

2023052213792

Styrelsen för

## FOAMGLAS (Nordic) AB

Org nr 556218-9059

får härmed avge

# Årsredovisning

för räkenskapsåret 1 januari - 31 december 2022


<u>Innehåll:</u>	<u>sida</u>
Förvaltningsberättelse	2
Rapport över förändringar i eget kapital	3
Resultaträkning	4
Balansräkning	5
Kassaflödesanalys	7
Noter med redovisningsprinciper och bokslutskommentarer	8
Underskrifter	16

## FASTSTÄLLELSEINTYG

Undertecknad styrelseledamot i FOAMGLAS (Nordic) AB intygar härmed, dels att denna kopia av årsredovisningen och revisionsberättelsen stämmer överens med originalet, dels att resultaträkningen och balansräkningen för företaget har fastställts på årsstämma den 12 maj 2023. Årsstämman beslutade att godkänna styrelsens förslag till resultatdisposition.

Hässleholm den 2023-05-12

Jan Coerts



Styrelsen för

## FOAMGLAS (Nordic) AB

Org nr 556218-9059

får härmed avge

# Årsredovisning

för räkenskapsåret 1 januari - 31 december 2022

<u>Innehåll:</u>	<u>sida</u>
Förvaltningsberättelse	2
Rapport över förändringar i eget kapital	3
Resultaträkning	4
Balansräkning	5
Kassaflödesanalys	7
Noter med redovisningsprinciper och bokslutskommentarer	8
Underskrifter	16

## Förvaltningsberättelse

### Allmänt om verksamheten

Företagets verksamhet består huvudsakligen av försäljning av isoleringsmaterialet Foamglas till byggnadsindustrin i Norden och även till viss del för användning inom processindustrin.

Bolagets redovisning lagras på en stordator i Belgien och administreras av personal i Belgien. Bolaget har anmält till Skatteverket att bokföringen sker på en dator som befinner sig utomlands.

Bolagets säte är Hässleholm, Skåne.

Omsättningen för 2022 uppgår till 178.486 tkr jämfört med 118.385 tkr föregående år. Årets resultat efter finansiella poster utgör 9.393 tkr (f.g. år 5.947 tkr).

### Utveckling av företagets verksamhet, resultat och ställning

<i>Ekonomisk översikt (Belopp i tkr)</i>	2022	2021	2020	2019
Nettoomsättning	178.486	118.385	113.478	112.035
Resultat efter finansiella poster	9.393	5.947	5.741	5.889
Balansomslutning	57.670	53.386	62.240	41.585
Antal anställda	9	9	9	12
Avkastning på totalt kapital %	16,5	11,3	9,3	14,2
Avkastning på eget kapital %	36,5	21,2	24,3	30,3
Soliditet %	45,1	53,5	38,4	46,8

Definitioner: se not 20

### Väsentliga händelser under räkenskapsåret

Den geopolitiska situationen och den relaterade energikrisen har lett till osäkerhet på marknaden och därför har projekt försenats; även om vårt företag centralt säkrar så mycket som möjligt för fluktuationer i energipriserna.

Med tanke på ökningens storlek har vi varit tvungna att ständigt anpassa våra priser under hela året.

### Förväntad framtida utveckling

Företaget fortsätter att se en positiv utveckling inom platta tak för specifika byggnader som sjukhus, skolor, offentliga byggnader men osäkerheten är fortfarande driven av energikrisen.

### Väsentliga risker och osäkerhetsfaktorer

Foamglas identifierar den höga energiinflationen och den geopolitiska situationen med kriget i Ukraina som osäkerhetsfaktorer.

### Forskning och utveckling

Foamglas forsknings- och utvecklingsavdelning söker kontinuerligt efter optimering och utveckling av nya produkter.

### Hållbarhetsrapport

Bolagets har inte producerat någon hållbarhetsrapport eftersom denna upprättas av koncernens moderbolag. Ytterligare upplysning finns i not 18.

Jh

21

## Eget kapital

2021-12-31	Bundet eget kapital			Fritt eget kapital			Summa eget kapital
	Aktiekapi- tal	Uppskriv- ningsfond	Reservfond Övr bundna fonder	Över- kursfond	Fond för verkligt värde	Bal.res. inkl årets resultat	
Ingående balans	100.000	–	20.000	–	–	23.805.354	23.925.354
Årets resultat						4.618.964	4.618.964
Vid årets utgång	100.000	–	20.000	–	–	28.424.318	28.544.318

2022-12-31	Bundet eget kapital			Fritt eget kapital			Summa eget kapital
	Aktiekapi- tal	Uppskriv- ningsfond	Reservfond Övr bundna fonder	Över- kursfond	Fond för verkligt värde	Bal.res. inkl årets resultat	
Ingående balans	100.000	–	20.000	–	–	28.424.318	28.544.318
Utdelning till aktieägare						-10.000.000	-10.000.000
Årets resultat						7.469.114	7.469.114
Vid årets utgång	100.000	–	20.000	–	–	25.893.432	36.013.432

### Förslag till disposition av företagets vinst eller förlust

Styrelsen föreslår att fritt eget kapital, kronor 25.893.432, disponeras enligt följande:

Balanseras i ny räkning		25.893.432
Summa		<u>25.893.432</u>

### Förslag till beslut om vinstutdelning

Styrelsen anser att den föreslagna vinstutdelningen är försvarlig med hänsyn till de krav som verksamhetens art, omfattning och risker ställer på storleken av det egna kapitalet samt bolagets konsolideringsbehov, likviditet och ställning i övrigt.

Yttrandet ska ses mot bakgrund av den information som framgår av årsredovisningen. Företagsledningen planerar inga väsentliga förändringar av befintlig verksamhet så som väsentliga investeringar, försäljningar eller aweckling.

Beträffande bolagets resultat och ställning i övrigt hänvisas till efterföljande resultat- och balansräkningar med tillhörande noter.

3

## Resultaträkning

Belopp i kr	Not	2022	2021
<b>Rörelseintäkter, lagerförändringar, m.m.</b>			
Nettoomsättning	2	178.485.988	118.385.101
Övriga rörelseintäkter		123.678	474.314
<b>Summa rörelseintäkter, lagerförändringar, m.m.</b>		<b>178.609.667</b>	<b>118.859.415</b>
<b>Rörelsekostnader</b>			
Råvaror och förbrukningsvaror		-130.596.553	-82.771.239
Övriga externa kostnader	3,5	-24.491.705	-17.050.792
Personalkostnader	4	-14.375.148	-12.951.475
Av- och nedskrivningar av materiella tillgångar		-35.132	-43.269
Övriga rörelsekostnader		-8.344	-4.999
<b>Summa Rörelsekostnader</b>		<b>-169.506.881</b>	<b>-112.821.775</b>
<b>Rörelseresultat</b>		<b>9.102.785</b>	<b>6.037.640</b>
<b>Finansiella poster</b>			
Övriga ränteintäkter och liknande poster	6	396.197	3.487
Räntekostnader och liknande poster	7	-105.511	-93.920
<b>Summa Finansiella poster</b>		<b>290.687</b>	<b>-90.433</b>
<b>Resultat efter finansiella poster</b>		<b>9.393.472</b>	<b>5.947.208</b>
<b>Resultat före skatt</b>		<b>9.393.472</b>	<b>5.947.208</b>
<b>Skatter</b>			
Skatt på årets resultat	8	-1.924.358	-1.328.244
<b>Årets resultat</b>		<b>7.469.114</b>	<b>4.618.964</b>

2023052213796

4

## Balansräkning

Belopp i kr	Not	2022	2021
<b>TILLGÅNGAR</b>			
<b>Anläggningstillgångar</b>			
<i>Materiella anläggningstillgångar</i>			
Inventarier, verktyg och installationer	9	18.547	53.680
		<u>18.547</u>	<u>53.680</u>
<b>Summa anläggningstillgångar</b>		<b>18.547</b>	<b>53.680</b>
<b>Omsättningstillgångar</b>			
<i>Varulager m m</i>			
Råvaror och förnödenheter		413.875	424.888
		<u>413.875</u>	<u>424.888</u>
<i>Kortfristiga fordringar</i>			
Kundfordringar		12.067.949	15.999.636
Fordringar hos koncernföretag	21	44.915.706	36.479.256
Övriga fordringar		233.872	—
Förutbetalda kostnader och upplupna intäkter	11	20.013	428.080
		<u>57.237.541</u>	<u>52.906.973</u>
<b>Summa omsättningstillgångar</b>		<b>57.651.416</b>	<b>53.331.861</b>
<b>SUMMA TILLGÅNGAR</b>		<b>57.669.963</b>	<b>53.385.540</b>

Jh

5

## Balansräkning

Belopp i kr	Not	2022	2021
<b>EGET KAPITAL OCH SKULDER</b>			
<i>Eget kapital</i>			
<i>Bundet eget kapital</i>			
Aktiekapital	13	100.000	100.000
Nyemission under registrering			
Uppskrivningsfond		20.000	20.000
Reservfond			
Fond för utvecklingsutgifter			
		<u>120.000</u>	<u>120.000</u>
<i>Fritt eget kapital</i>			
Överkursfond			
Fond för verkligt värde			
Balanserat resultat		18.424.317	23.805.353
Årets resultat		7.469.114	4.618.964
		<u>25.893.431</u>	<u>28.424.317</u>
		26.013.431	28.544.317
<i>Avsättningar</i>			
Uppskjuten skatteskuld	10	–	108.259
		–	108.259
<i>Kortfristiga skulder</i>			
Leverantörsskulder		1.427.620	1.434.805
Skulder till koncernföretag		17.697.655	14.076.310
Aktuell skatteskuld		612.725	92.043
Övriga skulder		3.825.492	3.602.270
Upplupna kostnader och förutbetalda intäkter	14	8.093.040	5.527.536
		<u>31.656.532</u>	<u>24.732.964</u>
<b>SUMMA EGET KAPITAL OCH SKULDER</b>		<b>57.669.963</b>	<b>53.385.540</b>

2023052213798

20

6

## Kassaflödesanalys

Belopp i kr	2022	2021
Rörelseresultat	9.102.785	6.037.640
Justeringar för poster som inte ingår i kassaflödet	35.132	43.269
Erhållen ränta	396.197	3.487
Betald ränta	-105.511	-93.920
Utdelning till aktieägare	-10.000.000	
Betald inkomstskatt	-1.511.935	-1.422.572
<b>Kassaflöde från den löpande verksamheten före förändringar av rörelsekapital</b>	<b>-2.083.330</b>	<b>4.567.905</b>
Ökning(-)/Minskning(+) av varulager	11.013	151.145
Ökning(-)/Minskning(+) av rörelsefordringar	-4.330.568	8.660.107
Ökning(+)/Minskning(-) av rörelseskulder	6.402.886	-13.379.157
<b>Kassaflöde från den löpande verksamheten</b>	<b>0</b>	<b>0</b>
-		
<b>Kassaflöde från investeringsverksamheten</b>	<b>0</b>	<b>0</b>
-		
<b>Kassaflöde från finansieringsverksamheten</b>	<b>0</b>	<b>0</b>
Årets kassaflöde	0	0
Likvida medel vid årets början	0	0
Likvida medel vid årets slut	0	0

2023052213799

7

## Noter

### Not 1 Redovisningsprinciper

Årsredovisningen har upprättats i enlighet med årsredovisningslagen och Bokföringsnämndens allmänna råd BFNAR 2012:1 Årsredovisning och koncernredovisning (K3).

Redovisningsprinciperna är förändrade jämfört med tidigare år. Företaget har valt att tillämpa Bokföringsnämndens allmänna råd BFNAR 2012:1 Årsredovisning och koncernredovisning (K3) för räkenskapsåret 2021. Jämförelsesiffrorna för år 2020 är inte omräknade vilket kan ge upphov till en bristande jämförbarhet mellan åren. Den enda förändringen av principer som skett avser hantering av uppskjuten skatt, där icke omräkning av jämförelsetal inte bedöms ha en väsentlig påverkan. Redovisningsprinciperna är förändrade på grund av krav om att tillämpa K3 som stort företag, vilket numera uppnås av Foamglas (Nordic) AB.

Tillgångar, avsättningar och skulder har värderats till anskaffningsvärden om inget annat anges nedan.

#### Materiella anläggningstillgångar

Materiella anläggningstillgångar redovisas till anskaffningsvärde minskat med ackumulerade avskrivningar och nedskrivningar. I anskaffningsvärdet ingår förutom inköpspriset även utgifter som är direkt hänförliga till förvärvet.

Realisationsvinst respektive realisationsförlust vid avyttring av en anläggningstillgång redovisas som Övrig rörelseintäkt respektive Övrig rörelsekostnad.

#### Tillkommande utgifter

Tillkommande utgifter som uppfyller tillgångskriteriet räknas in i tillgångens redovisade värde. Utgifter för löpande underhåll och reparationer redovisas som kostnader när de uppkommer.

#### Avskrivningar

Avskrivning sker linjärt över tillgångens beräknade nyttjandeperiod eftersom det återspeglar den förväntade förbrukningen av tillgångens framtida ekonomiska fördelar. Avskrivningen redovisas som kostnad i resultaträkningen i posterna Kostnad för sålda varor, Försäljningskostnader och Administrationskostnader. Bolagets mark har obegränsad nyttjandeperiod och skrivs inte av.

Hänsyn har tagits till beräknat restvärde, fastställt vid anskaffningstillfället i då rådande prisnivå.

	<i>Nyttjandeperiod</i>
Inventarier, verktyg och installationer	5 år

#### Leasing

##### *Leasetagare*

Alla leasingavtal redovisas som operationella leasingavtal.

##### Operationella leasingavtal

Leasingavgifterna enligt operationella leasingavtal, inklusive förhöjd förstagångshyra men exklusive utgifter för tjänster som försäkring och underhåll, redovisas som kostnad linjärt över leasingperioden.

8

**Utländsk valuta**

För poster som ingår i en säkringsrelation - se under rubriken "Säkringsredovisning".

*Poster i utländsk valuta*

Monetära poster i utländsk valuta räknas om till balansdagens kurs. Icke-monetära poster räknas inte om utan redovisas till kursen vid anskaffningstillfället.

Transaktioner i utländsk valuta omräknas enligt transaktionsdagens avistakurs.

**Varulager**

Varulagret är upptaget till det lägsta av anskaffningsvärdet och nettoförsäljningsvärdet. Därvid har inkuransrisk beaktats. Anskaffningsvärdet beräknas enligt först in- först ut- principen. I anskaffningsvärdet ingår förutom utgifter för inköp även utgifter för att bringa varorna till deras aktuella plats och skick.

I egentillverkade halv- och helfabrikat består anskaffningsvärdet av direkta tillverkningskostnader och de indirekta kostnader som utgör mer än en oväsentlig del av den sammanlagda utgiften för tillverkningen. Vid värdering har hänsyn tagits till normalt kapacitetsutnyttjande.

**Finansiella tillgångar och skulder**

En finansiell tillgång eller finansiell skuld redovisas i balansräkningen när företaget blir part till instrumentets avtalsenliga villkor. En finansiell tillgång bokas bort från balansräkningen när den avtalsenliga rätten till kassaflödet från tillgången upphör, regleras eller när företaget förlorar kontrollen över den. En finansiell skuld, eller del av finansiell skuld, bokas bort från balansräkningen när den avtalade förpliktelsen fullgörs eller på annat sätt upphör.

Vid det första redovisningstillfället värderas omsättningstillgångar och kortfristiga skulder till anskaffningsvärde. Långfristiga fordringar samt långfristiga skulder värderas vid det första redovisningstillfället till upplupet anskaffningsvärde. Låneutgifter periodiseras som en del i lånets räntekostnad enligt effektivräntemetoden (se nedan).

Vid värdering efter det första redovisningstillfället värderas omsättningstillgångar enligt lägsta värdets princip, dvs. det lägsta av anskaffningsvärdet och nettoförsäljningsvärdet på balansdagen. Kortfristiga skulder värderas till nominellt belopp.

Långfristiga fordringar och långfristiga skulder värderas efter det första redovisningstillfället till upplupet anskaffningsvärde.

**Skatt**

Skatt på årets resultat i resultaträkningen består av aktuell skatt och uppskjuten skatt. Aktuell skatt är inkomstskatt för innevarande räkenskapsår som avser årets skattepliktiga resultat och den del av tidigare räkenskapsårs inkomstskatt som ännu inte har redovisats. Uppskjuten skatt är inkomstskatt för skattepliktigt resultat avseende framtida räkenskapsår till följd av tidigare transaktioner eller händelser.

Uppskjuten skatteskuld redovisas för alla skattepliktiga temporära skillnader, dock särredovisas inte uppskjuten skatt hänförlig till obeskattade reserver eftersom obeskattade reserver redovisas som en egen post i balansräkningen. Uppskjuten skattefordran redovisas för avdragsgilla temporära skillnader och för möjligheten att i framtiden använda skattemässiga underskottsavdrag. Värderingen baseras på hur det redovisade värdet för motsvarande tillgång eller skuld förväntas återvinnas respektive regleras. Beloppen baseras på de skattesatser och skatteregler som är beslutade per balansdagen och har inte nuvärdeberäknats.

Uppskjutna skattefordringar har värderats till högst det belopp som sannolikt kommer att återvinnas baserat på innevarande och framtida skattepliktiga resultat. Värderingen omprövas varje balansdag.

### **Avsättningar**

En avsättning redovisas i balansräkningen när företaget har en legal eller informell förpliktelse till följd av en inträffad händelse och det är sannolikt att ett utflöde av resurser krävs för att reglera förpliktelsen och en tillförlitlig uppskattning av beloppet kan göras.

Vid första redovisningstillfället värderas avsättningar till den bästa uppskattningen av det belopp som kommer att krävas för att reglera förpliktelsen på balansdagen. Avsättningarna omprövas varje balansdag.

Avsättningen redovisas till nuvärdet av de framtida betalningar som krävs för att reglera förpliktelsen. Företaget nuvärdesberäknar förpliktelser som väntas regleras efter mer än tolv månader. Den ökning av avsättningen som beror på att tid förflyter redovisas som räntekostnad.

### **Eventualförpliktelser**

En eventualförpliktelse är:

- En möjlig förpliktelse som till följd av inträffade händelser och vars förekomst endast kommer att bekräftas av en eller flera osäkra framtida händelser, som inte helt ligger inom företagets kontroll, inträffar eller uteblir, eller
- En befintlig förpliktelse till följd av inträffade händelser, men som inte redovisas som skuld eller avsättning eftersom det inte är sannolikt att ett utflöde av resurser kommer att krävas för att reglera förpliktelsen eller förpliktelsens storlek inte kan beräknas med tillräcklig tillförlitlighet.

Eventualförpliktelser är en sammanfattande beteckning för sådana garantier, ekonomiska åtaganden och eventuella förpliktelser som inte tas upp i balansräkningen.

### **Intäkter**

Det inflöde av ekonomiska fördelar som företaget erhållit eller kommer att erhålla för egen räkning redovisas som intäkt. Intäkter värderas till verkliga värdet av det som erhållits eller kommer att erhållas, med avdrag för rabatter.

#### *Försäljning av varor*

Vid försäljning av varor redovisas intäkten vid leverans.

#### *Kundlojalitetsprogram*

Företaget har ett kundlojalitetsprogram i vilket kunder får en bonus efter en viss period baserad på mängden inköp gjorda under den givna perioden.

#### *Ränta, royalty och utdelning*

Intäkt redovisas när de ekonomiska fördelarna som är förknippade med transaktionen sannolikt kommer att tillfalla företaget samt när inkomsten kan beräknas på ett tillförlitligt sätt.

Ränta redovisas som intäkt enligt effektivräntemetoden.

Royalty periodiseras i enlighet med överenskommelsens ekonomiska innebörd.

Utdelning redovisas när ägarens rätt att erhålla betalningen har säkerställts.

#### *Koncernbidrag och aktieägartillskott*

Koncernbidrag som erhållits/lämnats redovisas som en bokslutsdisposition i resultaträkningen. Det erhållna/lämnade koncernbidraget har påverkat företagets aktuella skatt.

Aktieägartillskott som lämnas utan att emitterade aktier eller andra egetkapitalinstrument erhållits i utbyte redovisas i balansräkningen som en ökning av andelens redovisade värde.

Återbetalda aktieägartillskott redovisas i balansräkningen som en minskning av andelens redovisade värde.

**Not 2            Nettoomsättning per rörelsegren och geografisk marknad**

	2022	2021
<i>Nettoomsättning per rörelsegren</i>		
Varuförsäljning	170.346.457	112.178.950
Servicetjänster	8.139.531	6.206.151
	<u>178.485.988</u>	<u>118.385.101</u>
<i>Nettoomsättning per geografisk marknad</i>		
Sverige	100.493.851	65.618.353
Norge	42.542.694	29.707.565
Danmark	19.315.459	20.466.281
Finland	16.133.984	2.543.046
Belgiën	–	49.855
	<u>178.485.988</u>	<u>118.385.101</u>

**Not 3            Arvode och kostnadsersättning till revisorer**

	2022	2021
<i>Deloitte</i>		
Revisionsuppdrag	125.000	175.000
Revisionsverksamhet utöver revisionsuppdraget	–	5.000
Skatterådgivning	55.000	31.095
<i>KPMG</i>		
Revisionsuppdrag	85.000	–
Revisionsverksamhet utöver revisionsuppdraget	–	–
Skatterådgivning	–	–

Deloitte var revisor för år 2021 och KPMG är revisor för år 2022

Med revisionsuppdrag avses lagstadgad revision av årsredovisningen och bokföringen samt styrelsens och verkställande direktörens förvaltning samt revision och annan granskning utförd i enlighet med överenskommelse eller avtal.

Detta inkluderar övriga arbetsuppgifter som det ankommer på bolagets revisor att utföra samt rådgivning eller annat biträde som föranleds av iakttagelser vid sådan granskning eller genomförandet av sådana övriga arbetsuppgifter.

**Not 4            Anställda, personalkostnader och arvoden till styrelse**

Medelantalet anställda	2022		2021	
		varav män		varav män
Sverige	9	100%	9	89%
Totalt	<u>9</u>	<u>100%</u>	<u>9</u>	<u>89%</u>

**Löner och andra ersättningar samt sociala kostnader, inklusive pensionskostnader**

	2022	2021
Löner och ersättningar	12.171.265	10.947.938
Sociala kostnader	2.203.882	2.003.538
(varav pensionskostnad) 1)	(1.334.279)	(1.300.408)

1) Av företagets pensionskostnader avser 0 kr (f.å. 0 kr) företagets styrelse.

**Not 5 Operationell leasing**

Förutom hyra av lokaler, inventarier och bilar för transportändamål.

Inventarierna leasas på 4 år med möjlighet till utköp. Bilar leasas mellan 1,5 år och 5 år med möjlighet till utköp.

**Leasingavtal där företaget är leasetagare**

<i>Framtida minimileaseavgifter avseende icke uppsägningsbara operationella leasingavtal</i>	<u>2022</u>	<u>2021</u>
Inom ett år	423.611	687.833
Mellan ett och fem år	<u>307.427</u>	<u>731.037</u>
	<u>2022</u>	<u>2021</u>
Räkenskapsårets kostnadsförda leasingavgifter	687.833	609.052

**Not 6 Ränteintäkter och liknande resultatposter**

	<u>2022</u>	<u>2021</u>
Ränteintäkter, koncernföretag	394.235	3.480
Ränteintäkter, övriga	1.962	7
Övrigt	0	-
	<u>396.197</u>	<u>3.487</u>

**Not 7 Räntekostnader och liknande resultatposter**

	<u>2022</u>	<u>2021</u>
Räntekostnader, koncernföretag	-	-1
Räntekostnader, övriga	<u>-105.511</u>	<u>-93.919</u>
	-105.511	-93.920

**Not 8 Skatt på årets resultat**

	<u>2022</u>	<u>2021</u>
Aktuell skatt	-2.032.617	-1.219.985
Uppskjuten skatt	-	-108.259
	<u>-2.032.617</u>	<u>-1.328.243</u>

**Avstämning av effektiv skatt**

	<u>2022</u>		<u>2021</u>	
	<i>Procent</i>	<i>Belopp</i>	<i>Procent</i>	<i>Belopp</i>
Resultat före skatt		9.393.472		5.947.208
Skatt enligt gällande skattesats	20,6%	-1.935.055	20,6%	-1.225.125
Ej avdragsgilla kostnader	-0,9%	-83.285		-
Ej skattepliktiga intäkter	0,0%	350		-
Skatt hänförlig till tidigare år	-0,1%	-11.616	0,1%	5.228
Förändring uppskjuten skatt	0,0%	-	-1,8%	-108.259
Övrigt	0,0%	-3.010	0,0%	-88
Redovisad effektiv skatt	20,5%	-2.032.617	22,3%	-1.328.243

12

2023052213805

Not 9	Inventarier, verktyg och installationer	2022	2021
<i>Akkumulerade anskaffningsvärden</i>			
	Vid årets början	592.866	592.866
	Avyttringar och utrangeringar		-
	Vid årets slut	<u>592.866</u>	<u>592.866</u>
<i>Akkumulerade avskrivningar</i>			
	Vid årets början	-539.186	-495.917
	Återförda avskrivningar på avyttringar och utrangeringar		-
	Årets avskrivning på anskaffningsvärden	<u>-35.132</u>	<u>-43.269</u>
	Vid årets slut	<u>-574.319</u>	<u>-539.186</u>
	<b>Redovisat värde vid årets slut</b>	<u>18.547</u>	<u>53.680</u>

Not 10	Uppskjuten skatt	2022		Netto
		Uppskjuten skattefordran	Uppskjuten skatteskuld	
<i>Väsentliga temporära skillnader</i>				
	Avsättning för sociala avgifter	-	-	-
	Övriga temporära skillnader	-	-	-
	Uppskjuten skattefordran/skuld	-	-	-
	Kvittning	-	-	-
	Uppskjuten skattefordran/skuld (netto)	-	-	-
		2021		Netto
		Uppskjuten skattefordran	Uppskjuten skatteskuld	
	Väsentliga temporära skillnader			
	Avsättning för sociala avgifter	115.932	-	115.932
	Övriga temporära skillnader	62.573	70.247	-7.674
	Uppskjuten skattefordran/skuld	<u>178.506</u>	<u>70.247</u>	<u>108.259</u>
	Kvittning	-	-	-
	Uppskjuten skattefordran/skuld (netto)	<u>178.506</u>	<u>70.247</u>	<u>108.259</u>

*Ju*

Not 11	Förutbetalda kostnader och upplupna intäkter	2022	2021
	Övriga poster	20.013	428.080
		<u>20.013</u>	<u>428.080</u>

#### Not 12 Disposition av vinst eller förlust

##### Förslag till disposition av företagets vinst eller förlust

Styrelsen föreslår att fritt eget kapital, kronor 25.893.432, disponeras enligt följande:

Balanseras i ny räkning	25.893.432
Summa	<u>25.893.432</u>

Not 13	Antal aktier och kvotvärde	2022	2021
A-aktier			
antal aktier		1.000	1.000
kvotvärde		100	100

Not 14	Upplupna kostnader och förutbetalda intäkter	2022	2021
	Upplupen kundbonus	2.635.949	1.181.640
	Upplupna löner	3.071.592	1.701.848
	Upplupna semesterlöner	901.678	1.259.237
	Upplupna sociala avgifter	794.404	607.444
	Övriga poster	689.417	777.367
		<u>8.093.040</u>	<u>5.527.536</u>

#### Not 15 Väsentliga händelser efter räkenskapsårets slut

Kriget i Ukraina och relaterad instabilitet som det medförde ur ett energiperspektiv är fortfarande en viktig osäkerhet för Foamglas (Nordic) AB.

Not 16	Betalda räntor och erhållen utdelning	2022	2021
		396.197	3.487
		-105.511	-93.920

**Not 17 Övriga upplysningar till kassaflödesanalysen**  
**Justeringar för poster som inte ingår i kassaflödet**

	2022	2021
Avskrivningar	35.132	43.269
Rearesultat försäljning av anläggningstillgångar	35.132	43.269

**Not 18 Hållbarhetsrapport**

Företaget FOAMGLAS (Nordic) AB omfattas av en Hållbarhetsrapport upprättad av moderbolaget Owens Corning Inc, orgnr 43-2109021, med säte i Toledo (Ohio) USA.

Koncernens hållbarhetsrapport hittas via följande länk:  
<https://www.owenscorning.com/corporate/sustainability>

**Not 19 Koncernuppgifter**

Moderföretag i den minsta koncernen som Foamglas (Nordic) AB är dotterföretag till och som upprättar koncernredovisning är Pittsburgh Corning Europe NV, org.nr 401.338.785/101111, med säte i Belgien.

Pittsburgh Corning Europe NV ingår i en koncern där Owens Corning, One Owens Corning Parkway, Toledo, Ohio, 43659 with TIN number 43-2109021, med säte i USA äger 100%.

*Inköp och försäljning inom koncernen*

Av företagets totala inköp och försäljning mätt i kronor avser 84 (83) % av inköpen och 0 (0) % av försäljningen andra företag inom hela den företagsgrupp som koncernen tillhör.

## Not 20 Nyckeltalsdefinitioner

Rörelsemarginal: Rörelseresultat / Nettoomsättning

Balansomslutning: Totala tillgångar

Avkastning på

totalt kapital:  $(\text{Rörelseresultat} + \text{finansiella intäkter}) / \text{Totalt kapital} * 100$ 

Finansiella intäkter: Poster i finansnettot som är hänförliga till tillgångar (som ingår i sysselsatt kapital)


Avkastning på eget kapital: Resultat efter finansiella poster / Justerat eget kapital \* 100


Soliditet:  $(\text{Totalt eget kapital} + \text{eget kapitalandel av obeskattade reserver}) / \text{Totala tillgångar}$ 


## Not 21 Fordringar hos koncernföretag

	2022	2021
Fordran (+) / Skuld (-) på koncernkonto	44.915.706	36.479.256

Hässleholm den 2023-05-12

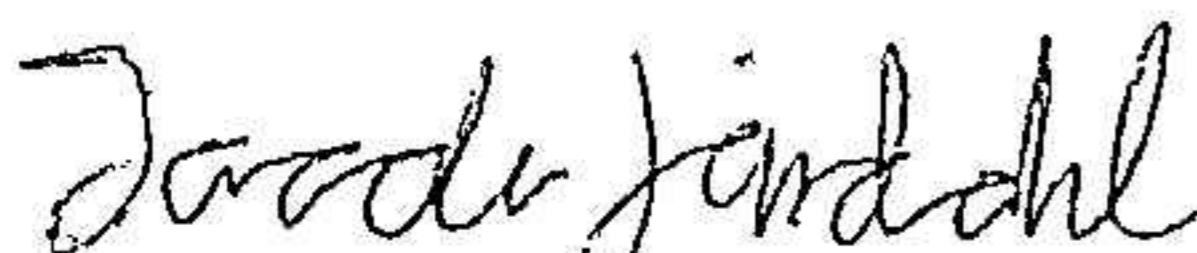

  
Jan Coerts  
Styrelsens ordförande


  
Philip Eduard Y Maes


  
Xavier-Emile Noël René Notard

Vår revisionsberättelse har avgivits den 2023-05-12

KPMG AB


  
Jacob Lindahl  
Auktoriserad revisor

Fotokopians överensstämmelse  
med originalet intygas:



# Revisionsberättelse

Till bolagsstämman i FOAMGLAS (Nordic) AB, org. nr 556218-9059

## Rapport om årsredovisningen

### Uttalanden

Vi har utfört en revision av årsredovisningen för FOAMGLAS (Nordic) AB för år 2022.

Enligt vår uppfattning har årsredovisningen upprättats i enlighet med årsredovisningslagen och ger en i alla väsentliga avseenden rättvisande bild av FOAMGLAS (Nordic) ABs finansiella ställning per den 31 december 2022 och av dess finansiella resultat och kassaflöde för året enligt årsredovisningslagen. Förvaltningsberättelsen är förenlig med årsredovisningens övriga delar.

Vi tillstyrker därför att bolagsstämman fastställer resultaträkningen och balansräkningen.

### Grund för uttalanden

Vi har utfört revisionen enligt International Standards on Auditing (ISA) och god revisionssed i Sverige. Vårt ansvar enligt dessa standarder beskrivs närmare i avsnittet Revisorns ansvar. Vi är oberoende i förhållande till FOAMGLAS (Nordic) AB enligt god revisorssed i Sverige och har i övrigt fullgjort vårt yrkesetiska ansvar enligt dessa krav.

Vi anser att de revisionsbevis vi har inhämtat är tillräckliga och ändamålsenliga som grund för våra uttalanden.

### Övriga upplysningar

Revisionen av årsredovisningen för år 2021 har utförts av en annan revisor som lämnat en revisionsberättelse daterad den 27 juni 2022 med omodifierade uttalanden i Rapport om årsredovisningen.

### Styrelsens ansvar

Det är styrelsen som har ansvaret för att årsredovisningen upprättas och att den ger en rättvisande bild enligt årsredovisningslagen. Styrelsen ansvarar även för den interna kontroll som den bedömer är nödvändig för att upprätta en årsredovisning som inte innehåller några väsentliga felaktigheter, vare sig dessa beror på oegentligheter eller misstag.

Vid upprättandet av årsredovisningen ansvarar styrelsen för bedömningen av bolagets förmåga att fortsätta verksamheten. Den

upplyser, när så är tillämpligt, om förhållanden som kan påverka förmågan att fortsätta verksamheten och att använda antagandet om fortsatt drift. Antagandet om fortsatt drift tillämpas dock inte om styrelsen avser att likvidera bolaget, upphöra med verksamheten eller inte har något realistiskt alternativ till att göra något av detta.

### Revisorns ansvar

Våra mål är att uppnå en rimlig grad av säkerhet om huruvida årsredovisningen som helhet inte innehåller några väsentliga felaktigheter, vare sig dessa beror på oegentligheter eller misstag, och att lämna en revisionsberättelse som innehåller våra uttalanden. Rimlig säkerhet är en hög grad av säkerhet, men är ingen garanti för att en revision som utförs enligt ISA och god revisionssed i Sverige alltid kommer att upptäcka en väsentlig felaktighet om en sådan finns. Felaktigheter kan uppstå på grund av oegentligheter eller misstag och anses vara väsentliga om de enskilt eller tillsammans rimligen kan förväntas påverka de ekonomiska beslut som användare fattar med grund i årsredovisningen.

Som del av en revision enligt ISA använder vi professionellt omdöme och har en professionellt skeptisk inställning under hela revisionen. Dessutom:

- identifierar och bedömer vi riskerna för väsentliga felaktigheter i årsredovisningen, vare sig dessa beror på oegentligheter eller misstag, utformar och utför granskningsåtgärder bland annat utifrån dessa risker och inhämtar revisionsbevis som är tillräckliga och ändamålsenliga för att utgöra en grund för våra uttalanden. Risken för att inte upptäcka en väsentlig felaktighet till följd av oegentligheter är högre än för en väsentlig felaktighet som beror på misstag, eftersom oegentligheter kan innefatta agerande i maskopi, förfalskning, avsiktliga utelämnanden, felaktig information eller åsidosättande av intern kontroll.
- skaffar vi oss en förståelse av den del av bolagets interna kontroll som har betydelse för vår revision för att utforma granskningsåtgärder som är lämpliga med hänsyn till omständigheterna, men inte för att uttala oss om effektiviteten i den interna kontrollen.

- utvärderar vi lämpligheten i de redovisningsprinciper som används och rimligheten i styrelsens uppskattningar i redovisningen och tillhörande upplysningar.
- drar vi en slutsats om lämpligheten i att styrelsen använder antagandet om fortsatt drift vid upprättandet av årsredovisningen. Vi drar också en slutsats, med grund i de inhämtade revisionsbevisen, om huruvida det finns någon väsentlig osäkerhetsfaktor som avser sådana händelser eller förhållanden som kan leda till betydande tvivel om bolagets förmåga att fortsätta verksamheten. Om vi drar slutsatsen att det finns en väsentlig osäkerhetsfaktor, måste vi i revisionsberättelsen fästa uppmärksamheten på upplysningarna i årsredovisningen om den väsentliga osäkerhetsfaktorn eller, om sådana upplysningar är otillräckliga, modifiera uttalandet om årsredovisningen. Våra slutsatser baseras på de revisionsbevis som inhämtas fram till datumet för revisionsberättelsen. Dock kan framtida händelser eller förhållanden göra att ett bolag inte längre kan fortsätta verksamheten.
- utvärderar vi den övergripande presentationen, strukturen och innehållet i årsredovisningen, däribland upplysningarna, och om årsredovisningen återger de underliggande transaktionerna och händelserna på ett sätt som ger en rättvisande bild.

Vi måste informera styrelsen om bland annat revisionens planerade omfattning och inriktning samt tidpunkten för den. Vi måste också informera om betydelsefulla iakttagelser under revisionen, däribland de eventuella betydande brister i den interna kontrollen som vi identifierat.

## Rapport om andra krav enligt lagar och andra författningar

### Uttalanden

Utöver vår revision av årsredovisningen har vi även utfört en revision av styrelsens förvaltning för FOAMGLAS (Nordic) AB för år 2022 samt av förslaget till dispositioner beträffande bolagets vinst eller förlust.

Vi tillstyrker att bolagsstämman disponerar vinsten enligt förslaget i förvaltningsberättelsen och beviljar styrelsens ledamöter ansvarsfrihet för räkenskapsåret.

### Grund för uttalanden

Vi har utfört revisionen enligt god revisionssed i Sverige. Vårt ansvar enligt denna beskrivs närmare i avsnittet Revisorns ansvar. Vi är oberoende i förhållande till FOAMGLAS (Nordic) AB enligt god revisorssed i Sverige och har i övrigt fullgjort vårt yrkesetiska ansvar enligt dessa krav.

Vi anser att de revisionsbevis vi har inhämtat är tillräckliga och ändamålsenliga som grund för våra uttalanden.

### Styrelsens ansvar

Det är styrelsen som har ansvaret för förslaget till dispositioner beträffande bolagets vinst eller förlust. Vid förslag till utdelning innefattar detta bland annat en bedömning av om utdelningen är försvarlig med hänsyn till de krav som bolagets verksamhetsart, omfattning och risker ställer på storleken av bolagets egna kapital, konsolideringsbehov, likviditet och ställning i övrigt.

Styrelsen ansvarar för bolagets organisation och förvaltningen av bolagets angelägenheter. Detta innefattar bland annat att fortlöpande bedöma bolagets ekonomiska situation och att tillse att bolagets organisation är utformad så att bokföringen, medelsförvaltningen och bolagets ekonomiska angelägenheter i övrigt kontrolleras på ett betryggande sätt.

### Revisorns ansvar

Vårt mål beträffande revisionen av förvaltningen, och därmed vårt uttalande om ansvarsfrihet, är att inhämta revisionsbevis för att med en rimlig grad av säkerhet kunna bedöma om någon styrelseledamot i något väsentligt avseende:

- företagit någon åtgärd eller gjort sig skyldig till någon försummelse som kan föranleda ersättningsskyldighet mot bolaget, eller
- på något annat sätt handlat i strid med aktiebolagslagen, årsredovisningslagen eller bolagsordningen.

Vårt mål beträffande revisionen av förslaget till dispositioner av bolagets vinst eller förlust, och därmed vårt uttalande om detta, är att med rimlig grad av säkerhet bedöma om förslaget är förenligt med aktiebolagslagen.

Rimlig säkerhet är en hög grad av säkerhet, men ingen garanti för att en revision som utförs enligt god revisionssed i Sverige alltid kommer att upptäcka åtgärder eller försummelser som kan föranleda

ersättningsskyldighet mot bolaget, eller att ett förslag till dispositioner av bolagets vinst eller förlust inte är förenligt med aktiebolagslagen.

Som en del av en revision enligt god revisionssed i Sverige använder vi professionellt omdöme och har en professionellt skeptisk inställning under hela revisionen. Granskningen av förvaltningen och förslaget till dispositioner av bolagets vinst eller förlust grundar sig främst på revisionen av räkenskaperna. Vilka tillkommande granskningsåtgärder som utförs baseras på vår professionella bedömning med utgångspunkt i risk och väsentlighet. Det innebär att vi fokuserar granskningen på sådana åtgärder, områden och förhållanden som är väsentliga för verksamheten och där avsteg och överträdelser skulle ha särskild betydelse för bolagets situation. Vi går igenom och prövar fattade beslut, beslutsunderlag, vidtagna åtgärder och andra förhållanden som är relevanta för vårt uttalande om ansvarsfrihet. Som underlag för vårt uttalande om styrelsens förslag till dispositioner beträffande bolagets vinst eller förlust har vi granskat om förslaget är förenligt med aktiebolagslagen.

Jönköping 2023-05-12

KPMG AB



Jacob Lindahl

Auktoriserad revisor

Fotokopians överensstämmelse  
med originalet intygas:

