

Årsredovisning

Nordiska VA Teknik AB

Org.nr 556621-0208

Räkenskapsår 2022-01-01 - 2022-12-31

Fastställelseintyg

Undertecknad styrelseledamot intygar härmed att en med denna undertecknade kopia likalydande resultat- och balansräkning blivit fastställd på årsstämman den 30 juni 2023. Årsstämman beslöt tillika godkänna styrelsens förslag till resultatdisposition.

Göteborg den 30 juni 2023



Andréa Edstrom

2023071033253

Årsredovisning

Nordiska VA Teknik AB

Org.nr 556621-0208

Räkenskapsår 2022-01-01 - 2022-12-31

Årsredovisning

för räkenskapsåret 2022-01-01 - 2022-12-31

Styrelsen och VD för Nordiska VA Teknik AB avger härmed följande årsredovisning.

Innehåll	Sida
Förvaltningsberättelse	2
Resultaträkning	3
Balansräkning	4
Kassaflödesanalys	6
Tilläggsupplysningar	
Redovisningsprinciper m.m.	7
Noter	9

Styrelsens säte: Göteborg

Företagets redovisningsvaluta: Svenska kronor (SEK).

Alla belopp redovisas, om inte annat anges, i tusentals kronor (tkr).

Förvaltningsberättelse

Information om verksamheten

Nordiska VA Teknik AB bedriver tillverkning och installationer av vatten- och avloppsutrustning, återströmningsskydd samt försäljning av VA produkter.

Väsentliga händelser under räkenskapsåret och efter dess utgång

Bolaget har under året upplevt en stark tillväxt och haft en mycket stark ordergång. Samtidigt har bolaget utmanats med stigande priser vilket har medfört utmaningar med lönsamheten.

Under året har Tony Andersson rekryterats som ny VD och Martin Evertsson har gått över till att enbart vara Affärsområdeschef med fokus på utveckla affärsområdet utifrån koncernens strategi där fokus ligger på tillväxt och förvärv.

Förväntad framtida utveckling samt risker och osäkerhetsfaktorer

Nordiska VA teknik har en mycket stark position på en marknad med kraftigt växande efterfrågan. Våra kunder efterfrågar ett partnerskap där vi samarbetar för att lösa de utmaningar som kunden har framför sig. Med de mycket goda kunskaper som finns inom bolaget och även inom koncernen står bolaget väl rustat för dessa utmaningar.

Operationella risker

En operationell risk är risken att ekonomiska förluster uppstår på grund av fel och brister inom processer, teknik, kompetenser eller på grund av externa faktorer. För att undvika risker kopplade till externa faktorer utför bolagsledningen löpande omvärldsanalyser där till exempel priser på råvaror följs nogsamt. Under 2022 har stort fokus legat på att bevaka hur inflationen påverkat verksamheten både kortsiktigt och långsiktigt, hur kriget i Ukraina påverkat världsmarknaden samt hur dessa båda faktorer har bidragit till en svårnavigerad marknad med stora prisförändringar och leveransförseningar.

Materialförsörjning

En operationell risk är att förutsättningarna att kunna genomföra projekt förändras i någon utsträckning. Exempelvis finns det risker med att materialinköp och underleverantörer påverkas av externa faktorer som påverkar leveranstider. Förseningar i material och underleverantörer skulle då kunna medföra förseningar i koncernens projekt.

Priser på varor och tjänster

I bolagets verksamhet finns olika typer av kontrakt, och risk när det gäller pris på varor varierar beroende på kontraktstyp. Kraftiga ökningar i materialpriser kan utgöra en risk framför allt i långa projekt med fastprisåtagande. Under 2022 har vi sett stora prisjusteringar på marknaden, framför allt vad det gäller byggmaterial och elkomponenter. Det har gjort det extra viktigt att arbeta agilt med prissättning för att eliminera en negativ påverkan på resultatet från prisökningar.

IT-risker

Identifierade risker kopplat till interna faktorer är bland annat IT-miljön där Uniwater tillsammans med externa experter bedriver ett systematiskt arbete för att kartlägga IT-risker och vidta säkerhetsåtgärder för att skydda verksamheten mot dataintrång och eventuella driftstopp. Gruppen har en IT-policy som guidar medarbetarna och tydliggör regelverket gällande informationssäkerhet och hantering av IT-verktyg.

Projektgenomförande

Andra risker är projektrisk där bristfälliga kalkyler eller genomförande av projekten kan leda till projektförluster. För att undvika dessa risker finns en väldokumenterad process "order-to-delivery" (OTD). Med rätt kompetens och med hjälp av interna verktyg genomförs projekten enligt fastlagda rutiner. Det finns också ett produktråd som säkerställer att ingående komponenter är optimala för de projekt som ska levereras. Projekt med långa löptider kan leda till förseningar och fördröjningar. Projektorganisationen följer löpande projekten och för en nära dialog med kunderna.

Arbetsmiljörisk

För att minimera fysiska och psykosociala arbetsmiljöskador sker kontinuerligt utbildning och satsningar på riskmedvetenhet och skyddsutrustning. Översyn av produktionen sker löpande och nödvändiga förändringar görs för att skapa en trygg arbetsplats. Uppföljning sker genom löpande rapportering av tillbud och olyckor

Personal och rekrytering

Slutligen är kompetensförsörjning och kompetensutveckling en viktig komponent för att kunna utveckla bolaget och möta kundernas behov. För att identifiera kompetensbehov utförs kompetenskartläggningar. Vidare har gruppen tagit initiativ till att implementera "Uniwater Academy" för att säkerställa medarbetarnas kompetensutveckling.

Hållbarhetsrapport

Hållbarhetsrapport 2022 har upprättats som ett separat dokument och finns att tillgå på www.uniwater.se.

Ägarförhållanden

Bolaget är helägt dotterbolag till Nordiska VA Teknik Holding AB (556824-9121).

Flerårsöversikt	2022	2021	2020	2019	2018
Nettoomsättning (tkr)	242 692	209 075	237 583	230 936	269 816
Resultat efter finansiella poster (tkr)	12 255	10 769	15 946	3 428	5 974
Förelsemarginal (%)	5,1%	4,7%	6,5%	1,1%	1,9%
Avkastning på eget kapital (%)	33,1%	28,0%	40,6%	8,4%	14,0%
Balansomslutning (tkr)	108 731	100 110	108 400	119 518	146 560
Soliditet (%)	33,3%	38,0%	35,8%	33,2%	28,6%
Antal anställda	74	73	74	82	90

Förändringar i eget kapital

	Budget eget kapital			Fritt eget kapital		Totalt
	Aktie- kapital	Uppskriv- ningsfond	Reservfond	Balanserat resultat	Årets resultat	
Ingående balans 2021-01-01	100	0	6	32 511	1 391	34 008
Omföring resultat föregående år	-	-	-	1 391	-1 391	0
Årets resultat	-	-	-	-	520	1 391
Utgående balans 2021-12-31	100	0	6	33 903	520	34 529
Omföring resultat föregående år	-	-	-	520	-520	0
Årets resultat	-	-	-	-	-1 053	-1 053
Utgående balans 2022-12-31	100	0	6	34 423	-1 053	33 476

Förslag till resultatdisposition

Styrelsen föreslår att till förfogande stående medel

Balanserat resultat	34 423
Årets resultat	-1 053
	33 370
disponeras så att	
i ny räkning överföres	33 370

2023071033256

Penneo dokumentnyckel: 80D4Q-14KOZ-8M8Q0-JEJ15-NX78N-C7K74

Resultaträkning

	Not	2022-01-01 -2022-12-31	2021-01-01 -2021-12-31
Nettoomsättning	1	242 692	209 075
Övriga rörelseintäkter		557	176
		243 249	209 251
<i>Rörelsens kostnader</i>			
Råvaror och förnödenheter		-147 248	-122 999
Övriga externa kostnader	2,3	-33 642	-27 776
Personalkostnader	4	-48 036	-46 256
Avskrivningar av materiella anläggningstillgångar		-2 057	-2 362
		-230 983	-199 393
Rörelseresultat	5	12 266	9 858
<i>Resultat från finansiella poster</i>			
Övriga ränteintäkter och liknande resultatposter	6	190	925
Räntekostnader och liknande resultatposter	7	-200	-14
Resultat efter finansiella poster		12 255	10 769
Bokslutsdispositioner	8	-13 486	-10 364
Resultat före skatt		-1 231	405
Skatt på årets resultat	9	178	115
Årets resultat		-1 053	520

Balansräkning	Not	2022-12-31	2021-12-31
TILLGÅNGAR			
<i>Anläggningstillgångar</i>			
<i>Immateriella anläggningstillgångar</i>			
Balanserade utgifter för utvecklingsarbeten	10	365	430
Licenser	11	1 425	2 138
Goodwill	12	0	0
		1 790	2 568
<i>Materiella anläggningstillgångar</i>			
Förbättringsutgifter annans fastighet	13	388	409
Pågående nyanläggningar och förskott för byggnader		186	0
Inventarier, verktyg och installationer	14	4 187	4 498
		4 761	4 907
<i>Finansiella anläggningstillgångar</i>			
Aktier i koncernföretag	15	14 100	9 100
Fordringar hos koncernföretag	16	4 741	24 424
Uppskjuten skattefordran		178	0
		19 019	33 524
Summa anläggningstillgångar		25 570	40 999
<i>Omsättningstillgångar</i>			
<i>Varulager m.m.</i>			
Råvaror och förnödenheter		10 473	9 987
Varor under tillverkning		53	90
Färdiga varor och handelsvaror		4 077	4 349
		14 604	14 426
<i>Kortfristiga fordringar</i>			
Kundfordringar		30 248	21 106
Fordringar hos koncernföretag		17 281	120
Aktuella skattefordringar		686	748
Övriga fordringar		350	2 669
Upparbetad men ej fakturerad intäkt	17	17 475	18 841
Förutbetalda kostnader och upplupna intäkter	18	2 517	1 201
		68 558	44 685
<i>Kassa och bank</i>	19	0	0
Summa omsättningstillgångar		83 161	59 111
SUMMA TILLGÅNGAR		108 731	100 110

Balansräkning	Not	2022-12-31	2021-12-31
EGET KAPITAL OCH SKULDER			
<i>Eget kapital</i>			
<i>Bundet eget kapital</i>			
Aktiekapital	20	100	100
Reservfond		6	6
		106	106
Balanserat resultat		34 423	33 903
Årets resultat		-1 053	520
	21	33 369	34 423
Summa eget kapital		33 475	34 529
<i>Obeskattade reserver</i>	22	3 374	4 380
<i>Långfristiga skulder</i>			
Checkräkningskredit	23	0	0
Skulder till koncernföretag	24	5 083	4 945
		5 083	4 945
<i>Kortfristiga skulder</i>			
Leverantörsskulder		16 248	16 410
Skulder till koncernföretag		23 939	18 385
Övriga skulder		1 676	1 866
Fakturerad men ej upparbetad intäkt	25	14 110	11 902
Upplupna kostnader och förutbetalda intäkter	26	10 824	7 694
		66 798	56 257
SUMMA EGET KAPITAL OCH SKULDER		108 731	100 110

Kassaflödesanalys

	2022-01-01 -2022-12-31	2021-01-01 -2021-12-31
Den löpande verksamheten		
Rörelseresultat	12 266	9 858
Justeringar för poster som inte ingår i kassaflödet		
Avskrivningar och nedskrivningar	2 057	2 362
Resultat vid försäljning av inventarier	0	-80
Avsättningar	0	0
	14 323	12 140
Erhållen ränta	190	925
Erlagd ränta	-200	-13
Betald inkomstskatt	178	115
Kassaflöde från den löpande verksamheten före förändringar av rörelsekapital	14 490	13 167
<i>Förändringar i rörelsekapital</i>		
Förändring av varulager	-177	-1 074
Förändring av rörelsefordringar	-23 886	-3 482
Förändring av rörelseskulder	-4 116	-22 532
Kassaflöde från den löpande verksamheten	-13 689	-13 921
<i>Investeringsverksamheten</i>		
Aktieägartillskott	-5 000	0
Förvärv av materiella anläggningstillgångar	-1 099	-804
Förvärv av immateriella anläggningstillgångar	-34	-202
Försäljning av materiella anläggningstillgångar	0	80
Kassaflöde från investeringsverksamheten	-6 133	-926
<i>Finansieringsverksamheten</i>		
Upptagna lån från koncernbolag	5 084	3 321
Checkräkningen		
Lämnade lån till koncernföretag	-4 945	-9 922
Amortering av lån till koncernföretag	19 683	21 449
Lämnade koncernbidrag	-14 492	-12 570
Förändring av koncernmellanhavanden relaterade till koncernbidrag	14 492	12 570
Kassaflöde från finansieringsverksamheten	19 822	14 848
Årets kassaflöde	0	0
Likvida medel vid årets början	0	0
Likvida medel vid årets slut	0	0

Tilläggsupplysningar

Redovisningsprinciper m.m.

Allmänna redovisningsprinciper

Årsredovisningen har upprättats enligt årsredovisningslagen (1995:1554) och BFNAR 2012:1 Årsredovisning och koncernredovisning (K3):

Koncerttillhörighet

Nordiska VA Teknik AB (556621-0208) är ett helägt dotterbolag till Nordiska VA Teknik Holding AB (556824-9121) som i sin tur är ett helägt dotterbolag till Uniwater AB (556982-7065) med säte i Stockholm. Koncernredovisning upprättas av Uniwater Topco AB (559309-0318) med säte i Stockholm. Den största koncernen i vilken bolaget ingår i är Interogo Holding AG (CHE-416814967) med säte i Schweiz.

Koncernredovisning

Företaget är ett moderföretag men upprättar ingen koncernredovisning med hänvisning till undantagsregeln i årsredovisningslagen 7 kap. 2 §, företaget ingår i en koncernredovisning som upprättas av ett överordnat moderföretag.

Intäktsredovisning

Inkomsten redovisas till verkligt värde av vad företaget fått eller kommer att få. Det innebär att företaget redovisar inkomsten till nominellt värde (fakturabelopp) om företaget får ersättning i likvida medel direkt vid leveransen. Avdrag görs för lämnade rabatter.

Vid försäljning av varor redovisas normalt inkomsten som intäkt när de väsentliga förmåner och risker som är förknippade med ägandet av varan har överförts från företaget till köparen.

Ersättning i form av ränta, royalty eller utdelning redovisas som intäkt när det är sannolikt att företaget kommer att få de ekonomiska fördelar som är förknippade med transaktionen och när inkomsten kan beräknas på ett tillförlitligt sätt.

Ränta redovisas som intäkt enligt den s.k. effektivräntemetoden.

Utdelning redovisas som intäkt när företagets rätt till betalning är säkerställd.

Tjänste- och entreprenaduppdrag

Tjänsteuppdrag/Entreprenaduppdrag på löpande räkning intäktsredovisas i takt med att arbetet utförs.

Företaget vinstavräknar, utförda tjänste- och entreprenaduppdrag till fast pris i takt med att arbetet utförs, s.k. succesiv vinstavräkning. Vid beräkningen av upparbetad vinst har färdigställandegraden beräknats som nedlagda utgifter per balansdagen i relation till de totalt beräknade utgifterna för att fullgöra uppdraget.

Redovisning av väsentliga leasingavtal

Företaget redovisar samtliga leasingavtal, såväl finansiella som operationella, som operationella leasingavtal. Operationella leasingavtal redovisas som en kostnad linjärt över leasingperioden.

Ersättning till anställda efter avslutad anställning

I företaget finns endast avgiftsbestämda pensionsplaner. Som avgiftsbestämda planer klassificeras planer där fastställda avgifter betalas och det inte finns föpliktelser att betala något ytterligare, utöver dessa avgifter.

Utgifter för avgiftsbestämda planer redovisas som en kostnad under den period de anställda utför de tjänster som ligger till grund för förpliktelsen.

Anläggningstillgångar

Avskrivning sker linjärt över den förväntade nyttjandeperioden med hänsyn till väsentligt restvärde

Materiella anläggningstillgångar

Förbättringsutgifter annans fastighet	20 år
Inventarier, verktyg och installationer	3-10 år

<i>Immateriella anläggningstillgångar</i>	5 år
Balanserade utgifter för utvecklingsarbeten	10 år
Licenser	5 år
Goodwill	5 år

Varulager

Varulagret har värderats till det lägsta av dess anskaffningsvärde och dess nettoförsäljningsvärde på balansdagen. Med nettoförsäljningsvärdet avses varornas beräknade försäljningspris minskat med försäljningskostnader. Den valda värderingsmetoden innebär att eventuell inkurans i varulagret har beaktats.

Omräkning av poster i utländsk valuta

Fordringar och skulder i utländsk valuta har värderats till balansdagens kurs. Kursvinster och kursförluster på rörelsefordringar och rörelseskulder redovisas i rörelseresultatet medan kursvinster och kursförluster på finansiella fordringar och skulder redovisas som finansiella poster.

Fordringar, skulder och avsättningar

Om inget annat anges ovan värderas kortfristiga fordringar till det lägsta av dess anskaffningsvärde och det belopp varmed de beräknas bli reglerade. Långfristiga fordringar och långfristiga skulder värderas efter det första värderingstillfället till upplupet anskaffningsvärde. Övriga skulder och avsättningar värderas till de belopp varmed de beräknas bli reglerade. Övriga tillgångar redovisas till anskaffningsvärde om inget annat anges ovan.

2023071033262

Penneo dokumentnyckel: 80D4Q-14K0Z-8M8Q0-JEJ15-NX78N-C7K74

Noter

Not 1 Nettoomsättningens fördelning

	2022	2021
Norden	100%	100%

Not 2 Arvode till revisorer

	2022	2021
<i>Ernst & Young</i>		
Revisionsuppdraget	157	103
	<u>157</u>	<u>103</u>

Not 3 Leasingavtal - leasetagare

	2022	2021
<i>Operationell leasing</i>		
Kostnadsförda leasingavgifter avseende operationella leasingavtal	6 295	4 327
Framtida minimileaseavgifter avseende ej uppsägningsbara operationella uppsägningsbara operationella leasingavtal:		
Ska betalas inom 1 år	5 531	4 447
Ska betalas inom 1-5 år	2 537	1 773
Ska betalas senare än 5 år	0	0
	<u>8 068</u>	<u>6 220</u>

Not 4 Anställda och personalkostnader

<i>Medelantalet anställda</i>	2022	2021
Män	60	61
Kvinnor	14	12
	<u>74</u>	<u>73</u>
	2022	2021
<i>Löner och andra ersättningar</i>		
Löner och andra ersättningar styrelse och VD	1 080	720
Övriga anställda	31 133	30 836
	<u>32 213</u>	<u>30 836</u>
<i>Pensions- och övriga sociala kostnader</i>		
Pensionskostnader för styrelse och VD	195	171
Pensionskostnader för övriga anställda	2 813	2 895
Övriga sociala kostnader enligt lag och avtal	11 100	10 917
	<u>14 108</u>	<u>13 983</u>

2022-12-31 2021-12-31

Könsfördelning bland ledande befattningshavare

Andel kvinnor i styrelsen	33%	33%
Andel män i styrelsen	66%	66%
Andel kvinnor bland övriga ledande befattningshavare	20%	0%
Andel män bland övriga ledande befattningshavare	80%	100%

Not 5 Inköp och försäljning mellan koncernföretag

	2022	2021
Andel av årets totala inköp som skett från andra företag inom koncernen	26%	30%
Andel av årets totala försäljning som skett till andra företag inom koncernen	0%	1%

Not 6 Övriga ränteintäkter och liknande resultatposter

	2022	2021
Övriga ränteintäkter	7	5
Ränteintäkter från koncernföretag	182	920
	<u>190</u>	<u>925</u>

Not 7 Räntekostnader och liknande resultatposter

	2022	2021
Räntekostnader koncernföretag	-189	-10
Övriga finansiella kostnader	-11	-4
	<u>-200</u>	<u>-14</u>

Not 8 Bokslutsdispositioner

	2022	2021
Koncernbidrag	-14 492	-12 150
Förändring av periodiseringsfond	0	2 764
Skillnad mellan bokförd avskrivning och avskrivning enligt plan	1 006	-978
	<u>-13 486</u>	<u>-10 364</u>

Not 9 Skatt på årets resultat

	2022	2021
Aktuell skatt	178	115
Redovisad skatt	<u>178</u>	<u>115</u>

Avstämning av effektiv skattesats

Redovisat resultat före skatt	-1 231	405
Skatt på redovisat resultat enligt gällande skattesats 20,6% (20,6%):	254	-83
Skatteeffekt av:		
Skatt hänförlig till tidigare år		115
Övriga ej avdragsgilla kostnader	-76	-59
Utnyttjat underskottsavdrag		8
Skattemässig ränta avseende periodiseringsfond		-37
Effekt av övertaget ränteavdrag		171
Redovisad skatt	<u>178</u>	<u>115</u>
Årets skattekostnad i %	14,5%	-28,4%

Nominell skattesats för svenska aktiebolag utgör för år 2022 20,6 % (20,6 % för år 2021).

Not 10 Balanserade utgifter för utvecklingsarbeten

	2022-12-31	2021-12-31
Ingående anskaffningsvärden	653	653
Årets anskaffningar	0	0
Utgående ackumulerade anskaffningsvärden	653	653
Ingående avskrivningar	-222	-157
Årets avskrivningar	-65	-65
Utgående ackumulerade avskrivningar	-288	-222
Utgående redovisat värde	365	431

Not 11 licenser

	2022-12-31	2021-12-31
Ingående anskaffningsvärden	3 881	3 679
Årets anskaffningar	34	202
Utgående ackumulerade anskaffningsvärden	3 915	3 881
Ingående avskrivningar	-1 743	-1 007
Årets avskrivningar	-747	-736
Utgående ackumulerade avskrivningar	-2 490	-1 743
Utgående redovisat värde	1 425	2 138

Not 12 Goodwill

	2022-12-31	2021-12-31
Ingående anskaffningsvärden	395	395
Utgående ackumulerade anskaffningsvärden	395	395
Ingående avskrivningar	-395	-342
Övertag verksamhet		
Årets avskrivningar	0	-53
Utgående ackumulerade avskrivningar	-395	-395
Utgående redovisat värde	0	0

2023071033265

Penneo dokumentnyckel: 80D4Q-14KQZ-8M8Q0-JEJ15-NX78N-C7K74

Not 13 Förbättringsutgifter annans fastighet

	2022-12-31	2021-12-31
Ingående anskaffningsvärden	425	0
Årets anskaffningar	0	425
Utgående ackumulerade anskaffningsvärden	425	425
Ingående avskrivningar	-16	0
Årets avskrivningar	-21	-16
Utgående ackumulerade avskrivningar	-37	-16
Utgående redovisat värde	388	409

Not 14 Inventarier, verktyg och installationer

	2022-12-31	2021-12-31
Ingående anskaffningsvärden	16 440	16 185
Årets anskaffningar	913	379
Försäljningar/utrangeringar		-123
Utgående ackumulerade anskaffningsvärden	17 353	16 440
Ingående avskrivningar	-11 942	-10 611
Årets avskrivningar	-1 224	-1 455
Försäljningar/utrangeringar		123
Utgående ackumulerade avskrivningar	-13 166	-11 942
Utgående redovisat värde	4 187	4 498

Not 15 Specifikation av andelar i koncernföretag

Namn	Kapitalandel	Rösträttsandel	Antal aktier	Bokfört värde
ASB VA-automation AB	100%	100%	1 000	14 000
NoFo 4 AB	100%	100%	500	50
Wåge Nordiska AB	100%	100%	500	50
				14 100
	Org.nr.	Säte	Eget kapital*	Årets resultat*
ASB VA-automation AB	556749-5576	Mariestad	5 995	-3 179
NoFo 4 AB	556805-3184	Göteborg	772	276
Wåge Nordiska AB	559041-3067	Göteborg	350	1 340

*Eget kapital samt Årets resultat har angetts i sin helhet oavsett ägarandel.
I Eget kapital ingår 79,4 % av obeskattade reserver
Med Årets resultat avses resultat efter finansiella poster

Not 16 Fordringar hos koncernföretag

	2022-12-31	2021-12-31
Ingående anskaffningsvärden	24 424	35 951
Tillkommande fordringar	182	9 922
Amorteringar, avgående fordringar	-19 865	-21 449
Utgående ackumulerade anskaffningsvärden	4 741	24 424

Not 17 Upparbetad men ej fakturerad intäkt

	2022-12-31	2021-12-31
Uppdrag med successiv vinstavräkning		
Upparbetade intäkter	180 110	111 142
Fakturerade belopp	-162 635	-92 301
Redovisat värde	17 475	18 841

Not 18 Förutbetalda kostnader och upplupna intäkter

	2022-12-31	2021-12-31
Förutbetalda hyreskostnader	180	277
Upplupna intäkter	1 117	550
Förutbetalda försäkringspremier	26	23
Övriga förutbetalda kostnader	1 194	351
	2 517	1 201

Not 19 Kassa och bank

	2022-12-31	2021-12-31
Kassamedel	0	0
	0	0

Aktuellt bankavtal gör moderbolaget till kontoägare vilket innebär att kassamedel redovisas som fordringar koncernbolag.

Not 20 Antal aktier och Kvotvärde

	2022-12-31	2021-12-31
Antal aktier	1 000	1 000
Kvotvärde	100	100

Not 21 Förslag resultatdisposition

Styrelsen föreslår att till förfogande stående medel

Erhållet aktieägartillskott	
Balanserat resultat	34 423
Årets resultat	-1 053
	33 370
disponeras så att	
i ny räkning överföres	33 370

Not 22 Obeskattade reserver

	2022-12-31	2021-12-31
Ackumulerade överavskrivningar	3 374	4 380
	3 374	4 380

Not 23 Checkräkningskredit från koncernföretag

	2022-12-31	2021-12-31
Utnyttjad kredit	0	-4 945
Disponibel kredit	0	-4 945

Aktuellt bankavtal gör moderbolaget till kontoägare, den utnyttjade krediten klassificeras därför som skuld till koncernbolag. Krediten ligger från och med 2021 i moderbolaget.

Not 24 Skulder hos koncernföretag

	2022-12-31	2021-12-31
Ingående anskaffningsvärden	0	0
Tillkommande skulder	5 083	0
Amorteringar, avgående skulder	0	0
Utgående ackumulerade	5 083	0

Not 25 Fakturerad men ej upparbetad intäkt

	2022-12-31	2021-12-31
<i>Uppdrag med successiv vinstavräkning</i>		
Upparbetade intäkter	95 969	71 950
Fakturerade belopp	-110 079	-83 851
Redovisat värde	-14 110	-11 902

Not 26 Upplupna kostnader och förutbetalda intäkter

	2022-12-31	2021-12-31
Upplupna löner	318	293
Upplupna semesterlöner	4 375	4 192
Upplupna sociala avgifter	2 587	2 479
Övriga upplupna kostnader	3 545	730
	10 824	7 695

Not 27 Ställda säkerheter

	2022-12-31	2021-12-31
Säkerheter ställda till förmån för koncernföretag		
Företagsinteckningar	25 000	25 000
Andelar i ASB VA-automation AB	14 000	9 000
	39 000	34 000

Not 28 Eventualförpliktelser

	2022-12-31	2021-12-31
Bankgaranti entreprenad	0	4 975
	0	4 975

Nordiska VA Teknik AB
556621-0208

Not 29 Nyckeltalsdefinitioner

Rörelsemarginal

Rörelseresultat i procent av nettoomsättningen

Justerat eget kapital

Eget kapital med tillägg för obeskattade reserver som reducerats med uppskjuten skatt.

Avkastning på eget kapital

Resultat efter finansiella poster i procent av genomsnittligt justerat eget kapital

Soliditet

Justerat eget kapital i procent av balansslutning

Göteborg den dag som framgår av vår elektroniska underskrift

Tony Andersson
VD

Fredrik Jonsson
Ordförande

Martin Everissson
Ledamot

Andréa Edstrom
Ledamot

Vår revisionsberättelse har lämnats den dag som framgår av vår elektroniska underskrift

Ernst & Young AB

Mikael Edman
Auktoriserad revisor

2023071033269

Penneo dokumentnyckel: 80D4Q-14K0Z-8M8Q0-JEJ15-NX78N-C7K74

PENNEO

Signaturerna i detta dokument är juridiskt bindande. Dokumentet är signerat genom Penneo™ för säker digital signering. Tecknarnas identitet har lagrats, och visas nedan.

"Med min signatur bekräftar jag innehållet och alla datum i detta dokumentet."

FREDRIK JONSSON

Styrelseledamot

Serienummer: 19650429xxxx

IP: 185.19.xxx.xxx

2023-06-21 06:03:58 UTC




Andrea Margareta Edstrom

Styrelseledamot

Serienummer: 19701227xxxx

IP: 185.19.xxx.xxx

2023-06-21 10:34:04 UTC



MARTIN EVERTSSON

Styrelseledamot

Serienummer: 19751124xxxx

IP: 31.209.xxx.xxx

2023-06-21 19:53:45 UTC




TONY ANDERSSON

VD

Serienummer: 19690307xxxx

IP: 217.215.xxx.xxx

2023-06-22 04:49:49 UTC



Mikael Thomas Gunnar Edman

Auktoriserad revisor

Serienummer: 19850807xxxx

IP: 145.62.xxx.xxx

2023-06-22 12:08:02 UTC



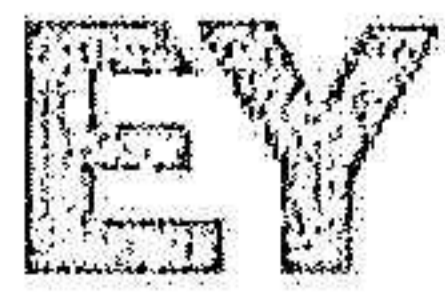
Detta dokument är digitalt signerat genom Penneo.com. Den digitala signeringsdatan i dokumentet är säkrad och validerad genom det datorgenererade hashvärdet hos det originella dokumentet. Dokumentet är låst och tidsstämplat med ett certifikat från en betrodd tredje part. All kryptografisk information är innesluten i denna PDF, för framtida validering om så krävs.

Hur man verifierar originaliteten hos dokumentet

Detta dokument är skyddat genom ett Adobe CDS certifikat. När du öppnar

dokumentet i Adobe Reader bör du se att dokumentet är certifierat med **Penneo e-signature service** <penneo@penneo.com> Detta garanterar att dokumentets innehåll inte har ändrats.

Du kan verifiera den kryptografiska informationen i dokumentet genom att använda Penneos validator, som finns på <https://penneo.com/validator>



Building a better
working world

2023071033271

Revisionsberättelse

Till bolagsstämman i Nordiska VA Teknik AB, org.nr 556621-0208

Rapport om årsredovisningen

Uttalanden

Vi har utfört en revision av årsredovisningen för Nordiska VA Teknik AB för räkenskapsåret 2022.

Enligt vår uppfattning har årsredovisningen upprättats i enlighet med årsredovisningslagen och ger en i alla väsentliga avseenden rättvisande bild av Nordiska VA Teknik ABs finansiella ställning per den 31 december 2022 och av dess finansiella resultat för året enligt årsredovisningslagen. Förvaltningsberättelsen är förenlig med årsredovisningens övriga delar.

Vi tillstyrker därför att bolagsstämman fastställer resultaträkningen och balansräkningen.

Grund för uttalanden

Vi har utfört revisionen enligt International Standards on Auditing (ISA) och god revisionssed i Sverige. Vårt ansvar enligt dessa standarder beskrivs närmare i avsnittet *Revisorns ansvar*. Vi är oberoende i förhållande till Nordiska VA Teknik AB enligt god revisorssed i Sverige och har i övrigt fullgjort vårt yrkesetiska ansvar enligt dessa krav.

Vi anser att de revisionsbevis vi har inhämtat är tillräckliga och ändamålsenliga som grund för våra uttalanden.

Styrelsens och verkställande direktörens ansvar

Det är styrelsen och verkställande direktören som har ansvaret för att årsredovisningen upprättas och att den ger en rättvisande bild enligt årsredovisningslagen. Styrelsen och verkställande direktören ansvarar även för den interna kontroll som de bedömer är nödvändig för att upprätta en årsredovisning som inte innehåller några väsentliga felaktigheter, vare sig dessa beror på oegentligheter eller misstag.

Vid upprättandet av årsredovisningen ansvarar styrelsen och verkställande direktören för bedömningen av bolagets förmåga att fortsätta verksamheten. De upplyser, när så är tillämpligt, om förhållanden som kan påverka förmågan att fortsätta verksamheten och att använda antagandet om fortsatt drift. Antagandet om fortsatt drift tillämpas dock inte om styrelsen och verkställande direktören avser att likvidera bolaget, upphöra med verksamheten eller inte har något realistiskt alternativ till att göra något av detta.

Revisorns ansvar

Våra mål är att uppnå en rimlig grad av säkerhet om att årsredovisningen som helhet inte innehåller några väsentliga felaktigheter, vare sig dessa beror på oegentligheter eller misstag, och att lämna en revisionsberättelse som innehåller våra uttalanden. Rimlig säkerhet är en hög grad av säkerhet, men är ingen garanti för att en revision som utförs enligt ISA och god revisionssed i Sverige alltid kommer att upptäcka en väsentlig felaktighet om en sådan finns. Felaktigheter kan uppstå på grund av oegentligheter eller misstag och anses vara väsentliga om de enskilt eller tillsammans rimligen kan förväntas påverka de ekonomiska beslut som användare fattar med grund i årsredovisningen.

Som del av en revision enligt ISA använder vi professionellt omdöme och har en professionellt skeptisk inställning under hela revisionen. Dessutom:

- identifierar och bedömer vi riskerna för väsentliga felaktigheter i årsredovisningen, vare sig dessa beror på oegentligheter eller misstag, utformar och utför granskningsåtgärder bland annat utifrån dessa risker och inhämtar revisionsbevis som är tillräckliga och ändamålsenliga för att utgöra en grund för våra uttalanden. Risken för att inte upptäcka en väsentlig felaktighet till följd av oegentligheter är högre än för en väsentlig felaktighet som beror på misstag, eftersom oegentligheter kan innefatta agerande i maskopi, förfalskning, avsiktliga utelämnanden, felaktig information eller åsidosättande av intern kontroll.
- skaffar vi oss en förståelse av den del av bolagets interna kontroll som har betydelse för vår revision för att utforma granskningsåtgärder som är lämpliga med hänsyn till omständigheterna, men inte för att uttala oss om effektiviteten i den interna kontrollen.
- utvärderar vi lämpligheten i de redovisningsprinciper som används och rimligheten i styrelsens och verkställande direktörens uppskattningar i redovisningen och tillhörande upplysningar.
- drar vi en slutsats om lämpligheten i att styrelsen och verkställande direktören använder antagandet om fortsatt drift vid upprättandet av årsredovisningen. Vi drar också en slutsats, med grund i de inhämtade revisionsbevisen, om det finns någon väsentlig osäkerhetsfaktor som avser sådana händelser eller förhållanden som kan leda till betydande tvivel om bolagets förmåga att fortsätta verksamheten. Om vi drar slutsatsen att det finns en väsentlig osäkerhetsfaktor, måste vi i revisionsberättelsen fästa uppmärksamheten på upplysningarna i årsredovisningen om den väsentliga osäkerhetsfaktorn eller, om sådana upplysningar är otillräckliga, modifiera uttalandet om årsredovisningen. Våra slutsatser baseras på de revisionsbevis som inhämtas fram till datumet för revisionsberättelsen. Dock kan framtida händelser eller förhållanden göra att ett bolag inte längre kan fortsätta verksamheten.
- utvärderar vi den övergripande presentationen, strukturen och innehållet i årsredovisningen, däribland upplysningarna, och om årsredovisningen återger de underliggande transaktionerna och händelserna på ett sätt som ger en rättvisande bild.

Vi måste informera styrelsen om bland annat revisionens planerade omfattning och inriktning samt tidpunkten för den. Vi måste också informera om betydelsefulla iakttagelser under revisionen, däribland de eventuella betydande brister i den interna kontrollen som vi identifierat.

Penneo dokumentnyckel: 8NPF1-3L4P6-B86VN-T0KY6-NYXDG-QB0CY



Building a better
working world

2025071035272

Rapport om andra krav enligt lagar och andra författningar

Uttalanden

Utöver vår revision av årsredovisningen har vi även utfört en revision av styrelsens och verkställande direktörens förvaltning av Nordiska VA Teknik AB för räkenskapsåret 2022 samt av förslaget till dispositioner beträffande bolagets vinst eller förlust.

Vi tillstyrker att bolagsstämman disponerar vinsten enligt förslaget i förvaltningsberättelsen och beviljar styrelsens ledamöter och verkställande direktören ansvarsfrihet för räkenskapsåret.

Grund för uttalanden

Vi har utfört revisionen enligt god revisionssed i Sverige. Vårt ansvar enligt denna beskrivs närmare i avsnittet *Revisorns ansvar*. Vi är oberoende i förhållande till Nordiska VA Teknik AB enligt god revisorssed i Sverige och har i övrigt fullgjort vårt yrkesetiska ansvar enligt dessa krav.

Vi anser att de revisionsbevis vi har inhämtat är tillräckliga och ändamålsenliga som grund för våra uttalanden.

Styrelsens och verkställande direktörens ansvar

Det är styrelsen som har ansvaret för förslaget till dispositioner beträffande bolagets vinst eller förlust. Vid förslag till utdelning innefattar detta bland annat en bedömning av om utdelningen är försvarlig med hänsyn till de krav som bolagets verksamhetsart, omfattning och risker ställer på storleken av bolagets egna kapital, konsolideringsbehov, likviditet och ställning i övrigt.

Styrelsen ansvarar för bolagets organisation och förvaltningen av bolagets angelägenheter. Detta innefattar bland annat att fortlöpande bedöma bolagets ekonomiska situation och att tillse att bolagets organisation är utformad så att bokföringen, medelsförvaltningen och bolagets ekonomiska angelägenheter i övrigt kontrolleras på ett betryggande sätt. Verkställande direktören ska sköta den löpande förvaltningen enligt styrelsens riktlinjer och anvisningar och bland annat vidta de åtgärder som är nödvändiga för att bolagets bokföring ska fullgöras i överensstämmelse med lag och för att medelsförvaltningen ska skötas på ett betryggande sätt.

Revisorns ansvar

Vårt mål beträffande revisionen av förvaltningen, och därmed vårt uttalande om ansvarsfrihet, är att inhämta revisionsbevis för att med en rimlig grad av säkerhet kunna bedöma om någon styrelseledamot eller verkställande direktören i något väsentligt avseende:

- företagit någon åtgärd eller gjort sig skyldig till någon försummelse som kan föranleda ersättningsskyldighet mot bolaget, eller
- på något annat sätt handlat i strid med aktiebolagslagen, årsredovisningslagen eller bolagsordningen.

Vårt mål beträffande revisionen av förslaget till dispositioner av bolagets vinst eller förlust, och därmed vårt uttalande om detta, är att med rimlig grad av säkerhet bedöma om förslaget är förenligt med aktiebolagslagen.

Rimlig säkerhet är en hög grad av säkerhet, men ingen garanti för att en revision som utförs enligt god revisionssed i Sverige alltid kommer att upptäcka åtgärder eller försummelser som kan föranleda ersättningsskyldighet mot bolaget, eller att ett förslag till dispositioner av bolagets vinst eller förlust inte är förenligt med aktiebolagslagen.

Som en del av en revision enligt god revisionssed i Sverige använder vi professionellt omdöme och har en professionellt skeptisk inställning under hela revisionen. Granskningen av förvaltningen och förslaget till dispositioner av bolagets vinst eller förlust grundar sig främst på revisionen av räkenskaper. Vilka tillkommande granskningsåtgärder som utförs baseras på vår professionella bedömning med utgångspunkt i risk och väsentlighet. Det innebär att vi fokuserar granskningen på sådana åtgärder, områden och förhållanden som är väsentliga för verksamheten och där avsteg och överträdelser skulle ha särskild betydelse för bolagets situation. Vi går igenom och prövar fattade beslut, beslutsunderlag, vidtagna åtgärder och andra förhållanden som är relevanta för vårt uttalande om ansvarsfrihet. Som underlag för vårt uttalande om styrelsens förslag till dispositioner beträffande bolagets vinst eller förlust har vi granskat om förslaget är förenligt med aktiebolagslagen.

Göteborg den dag som framgår av vår elektroniska underskrift

Ernst & Young AB

Mikael Edman
Auktoriserad revisor

Penneo dokumentnyckel: 8NPF1-3L4P6-B86VN-T0KY6-NYXDG-QB0CV

PENNEO

Signaturen i detta dokument är juridiskt bindande. Dokumentet är signerat genom Penneo™ för säker digital signering.
Tecknarnas identitet har lagrats, och visas nedan.

"Med min signatur bekräftar jag innehållet och alla datum i detta dokumentet."

Mikael Thomas Gunnar Edman

Auktoriserad revisor

Serienummer: 19850807xxxx

IP: 145.62.xxx.xxx

2023-06-22 12:05:52 UTC



2023071035273

Penneo dokumentnyckel: 8NPF1-3L4P6-B86VN-T0KY6-NYXDG-QB0CV

Detta dokument är digitalt signerat genom Penneo.com. Den digitala signeringsdatan i dokumentet är säkrad och validerad genom det datorgenererade hashvärdet hos det originella dokumentet. Dokumentet är låst och tidsstämplat med ett certifikat från en betrodd tredje part. All kryptografisk information är innesluten i denna PDF, för framtida validering om så krävs.

Hur man verifierar originaliteten hos dokumentet

Detta dokument är skyddat genom ett Adobe CDS certifikat. När du öppnar

dokumentet i Adobe Reader bör du se att dokumentet är certifierat med **Penneo e-signature service** <penneo@penneo.com> Detta garanterar att dokumentets innehåll inte har ändrats.

Du kan verifiera den kryptografiska informationen i dokumentet genom att använda Penneos validator, som finns på <https://penneo.com/validator>

Årsredovisning och koncernredovisning Uniwater Topco AB

Org.nr 559309-0318

Räkenskapsår 2022-01-01 - 2022-12-31

Årsredovisning och koncernredovisning
för räkenskapsåret 2022-01-01 - 2022-12-31

Styrelsen och verkställande direktören för Uniwater Topco AB avger härmed följande årsredovisning och koncernredovisning.

Innehåll	Sida
Förvaltningsberättelse	2
Koncernen	
Resultaträkning	7
Balansräkning	8-9
Kassaflödesanalys	10
Moderföretaget	
Resultaträkning	11
Balansräkning	12
Kassaflödesanalys	13
Tilläggsupplysningar	
Redovisningsprinciper m.m.	14
Noter	17

Styrelsens säte: Stockholm

Företagets redovisningsvaluta: Svenska kronor (SEK).

Alla belopp redovisas, om inte annat anges, i tusentals kronor (tkr).

Förvaltningsberättelse

Information om verksamheten

Uniwater är en nordisk koncern med 11 verksamma dotterbolag som är specialiserade på tekniska lösningar för vatten och avlopp.

Verksamheten är organiserad via fem affärsområden, Water Treatment, Pumping Stations, Products, Automation och Solutions. Tillsammans bildar affärsområdena en bredd av specialisttjänster och produkter för utveckling av vatteninfrastruktur.

Huvudkontoret ligger i Göteborg. Koncernens övriga verksamhetsorter är Ronneby, Mariestad, Töreboda, Västerås, Stockholm, Motala, Borlänge, Örebro, Filipstad, Linköping, Örust, Ängelholm och Porsgrunn (NO).

Tillverkning sker i Göteborg, Ronneby, Mariestad, Borlänge, Töreboda, Filipstad, Linköping och Örebro. I Mariestad, Filipstad och Linköping bedrivs produktion av apparatskåp för styrning av VA-anläggningar, i huvudsak till pumpstationer samt vatten- och reningsverk. I Örebro tillverkas luckor i aluminium och rostfritt stål. På övriga orter sker tillverkning av pumpstationer.

Huvudlager för Ibeco finns i Borlänge och på övriga orter finns sälj- och projektledningskontor.

Väsentliga händelser under räkenskapsåret

Den världsomfattande pandemin, Covid-19, som gjorde sitt intåg under 2020 har påverkat verksamheten i mindre omfattning även under 2022.

En högre sjukfrånvaro noterades i början av året, men har därefter klingat av till mer normala nivåer.

Året har fortsatt präglats av utmaningar inom försörjningsleden och framför allt har affärsområde Automation påverkats av brist på PLC-komponenter. Vidare har prisökningar fortsatt under året, vilket lett till ett omfattande arbete med översyn och justering av pris. Extra tid har lagts på systemuppdateringar, samt intern och extern kommunikation

Uniwater fortsätter sin expansion och inledde 2022 med förvärv av Abat AB. Abat ingår i affärsområde Products och tillverkar bla säkerhetsklassade luckor i aluminium och rostfritt. Ytterligare ett förvärv skedde i juli då Svanesunds Rör AB adderades till gruppen. Svanesunds Rör är specialister på svetsning av PE-rör för VA och fjärrkyla. I slutet av året expanderade koncernen genom förvärv av Proco Services, som erbjuder rörarbeten med patenterade metoder för blockering och anborring. Samtliga förvärv bidrar till ett bredare erbjudande samt synergieffekter mellan Uniwaters olika affärsområden.

Koncernen har fortsatt arbetet med strategi och affärsplan mot 2025. En strategi som förväntas utveckla gruppen inom flertalet områden såsom tex. marknad, hållbarhet och HR. Som en del av affärsstrategin har Uniwater stärkt kompetensen inom två viktiga områden, M&A och strategi, samt kommunikation. I mars anställdes en M&A och strategiansvarig och i oktober en kommunikationsansvarig. Detta ger ytterligare styrka och en bra möjlighet att utveckla dessa områden vidare. Koncernen har lagt grunden till sitt hållbarhetsarbete, som grundar sig i den koncerngemensamma strategin. En hållbarhetsgrupp har bildats under året och den har fokuserat på att identifiera väsentlighetsaspekter genom kartläggning av värdekedjor och intressentdialoger.

Inom affärsområde Pumping Stations har fokus varit på tillväxt och kvalitetsförbättrande åtgärder. Året har präglats av en stark ordergång. För att möjliggöra fortsatt tillväxt in affärsområdet har affärsområdeschefensrollen renodlats samt har en ny VD anställts i Norvatek. En av höjdpunkterna för 2022 var slutförandet av projekt Kodammarna. Kodammarna är Göteborgs stads största pumpstation, den byggdes 1967 och tar emot avloppsvatten från cirka 185 000 personer. Norvatek fick uppdraget att byta ut, bygga nytt och bygga ut. Den nya stationen är dimensionerad för framtidens Göteborg där stadens utveckling, miljö- och hållbarhetskrav uppfylls.

Affärsområde Water Treatment har slutfört ett par större projekt under året, Nora avloppsreningsverk och Degerfors vattenverk. I projekt Degerfors var Elva AB totalentreprenör med ansvar för utformning och byggnation, en investering som ska säkra vattenförsörjningen till kommuninvånarna under lång tid framöver. Elvas målsättning var, att tillsammans med kunden, skapa ett toppmodernt, miljövänligt, verk som även hanterar de ökade mängderna järn och mangan i grundvattnet i kommunen.

I affärsområde Products har tillväxten varit fortsatt stark. Detta inkluderar både försäljning av produkter och uthyrningsverksamhet. Uthyrningssortimentet har breddats under året, vilket givit uthyrningsverksamheten ett uppsving. Ibeco har nu etablerat sig i Stockholmsregionen inom båda verksamhetsben; produkter och uthyrning.

Affärsområde Automation har under 2022 påverkats av komponentförsörjningsbrister och ett stort fokus har legat på att hitta alternativ till komponenter som varit bristfälliga och med långa leveranstider. Verksamheten har kunnat hantera och parera dessa utmaningar, men det har skapat störningar och ineffektivitet i produktion. En av verksamhetsorterna inom Automation, Linköping, har sedan tidigare varit miljöcertifierade med ISO 14001. Under året har även resterande del av verksamheten miljöcertifierats genom ett så kallat multicertifikat tillsammans med Uniwater. Certifieringen markerar en viktig höjdpunkt för bolagets och koncernens hållbarhetsarbete.

Ett nytt affärsområde, Solutions, bildades i samband med förvärvet av Svanesunds Rör. Inom detta affärsområde samlas specialisttjänster inom VA-infrastruktur. Svanesunds Rör är specialister inom svetsning av PE-rör för VA och fjärrkyla.

Förväntad framtida utveckling samt risker och osäkerhetsfaktorer

Gruppens dotterbolag är unika specialister som tillsammans skapar en bred kunskapsbas vilket ger en ökad förståelse för kundernas behov utmaningar. Genom samarbete i gruppen fortsätter verksamheten att utveckla VA-infrastruktur inom Norden. Intresset och behovet inom marknaden för vatten och avlopp är starkt med fortsatt goda möjligheter framgent.

Operationella risker

En operationell risk är risken att ekonomiska förluster uppstår på grund av fel och brister inom processer, teknik, kompetenser eller på grund av externa faktorer. För att undvika risker kopplade till externa faktorer utför koncernledningen löpande omvärldsanalyser där till exempel priser på råvaror följs nogsamt. Under 2022 har stort fokus legat på att bevaka hur inflationen påverkat verksamheten både kortsiktigt och långsiktigt, hur kriget i Ukraina påverkat världsmarknaden samt hur dessa båda faktorer har bidragit till en svårnavigerad marknad med stora prisförändringar och leveransförseningar.

Materialförsörjning

En operationell risk är att förutsättningarna att kunna genomföra projekt förändras i någon utsträckning. Exempelvis finns det risker med att materialinköp och underleverantörer påverkas av externa faktorer som påverkar leveranstider. Förseningar i material och underleverantörer skulle då kunna medföra förseningar i koncernens projekt.

Priser på varor och tjänster

I koncernens verksamhet finns olika typer av kontrakt, och risk när det gäller pris på varor varierar beroende på kontraktstyp. Kraftiga ökningar i materialpriser kan utgöra en risk framför allt i långa projekt med fastprisåtagande.

Under 2022 har vi sett stora prisjusteringar på marknaden, framför allt vad det gäller byggmaterial och elkomponenter. Det har gjort det extra viktigt att arbeta agilt med prissättning för att eliminera en negativ påverkan på resultatet från prisökningar.

IT-risker

Identifierade risker kopplat till interna faktorer är bland annat IT-miljön där Uniwater tillsammans med externa experter bedriver ett systematiskt arbete för att kartlägga IT-risker och vidta säkerhetsåtgärder för att skydda verksamheten mot dataintrång och eventuella driftstopp. Gruppen har en IT-policy som guidar medarbetarna och tydliggör regelverket gällande informationssäkerhet och hantering av IT-verktyg.

Projektgenomförande

Andra risker är projektrisk där bristfälliga kalkyler eller genomförande av projekten kan leda till projektförluster. För att undvika dessa risker finns en väldokumenterad process "order-to-delivery" (OTD). Med rätt kompetens och med hjälp av interna verktyg genomförs projekten enligt fastlagda rutiner. Det finns också ett produktråd som säkerställer att ingående komponenter är optimala för de projekt som ska levereras. Projekt med långa löptider kan leda till förseningar och fördröjningar. Projektorganisationen följer löpande projekten och för en nära dialog med kunderna.

Arbetsmiljörisk

För att minimera fysiska och psykosociala arbetsmiljöskador sker kontinuerligt utbildning och satsningar på riskmedvetenhet och skyddsutrustning. Översyn av produktionen sker löpande och nödvändiga förändringar görs för att skapa en trygg arbetsplats. Uppföljning sker genom löpande rapportering av tillbud och olyckor.

Personal och rekrytering

Slutligen är kompetensförsörjning och kompetensutveckling en viktig komponent för att kunna utveckla koncernen och möta kundernas behov. För att identifiera kompetensbehov utförs kompetenskartläggningar. Vidare har gruppen tagit initiativ till att implementera "Uniwater Academy" för att säkerställa medarbetarnas kompetensutveckling.

Förvärvsrelaterade risker

Det medför en risk att förvärva externa bolag eller rörelser vad det gäller prissättning, synergier till andra bolag i koncernen samt framtida utveckling av förvärvade enheter. För att kunna bemöta dessa risker har koncernen utvecklat organisationen kopplat till företagsbesiktning (Due Dilligence) och har ett nära samarbete med externa specialister för att kunna gå igenom prospektet innan förvärv sker.

Finansiella risker

Ränterisker

Koncernens verksamhet är delvis finansierad med lån där förändring i räntesatser kan komma att påverka verksamheten negativt. Kopplat till lånen finns bankvillkor som ska efterlevas. Ränteläget kan förändras snabbt vilket kan ge en effekt på koncernens möjligheter till finansiering och efterlevnad av bankvillkoren. Koncernens banklån har en rörlig ränta som baseras på STIBOR.

Valutakursförändringar

Inom affärsområdet produkter finns valutarisker där större inköp i EUR, GBP eller USD terminssäkras. Gruppens finansfunktion ansvarar för terminssäkring, att bevaka räntor samt efterlevnad av bankvillkoren.

Hållbarhetsrapport

Hållbarhetsrapport 2022 har upprättats som ett separat dokument och finns att tillgå på www.uniwater.se.

Ägarförhållanden

Största ägare är Strukturfonden HC20 AB, med en ägarandel om 80,5%.

	2022	2021 (6 mån)
Flerårsöversikt koncernen		
Nettoomsättning (tkr)	782 133	354 501
Resultat före avskrivningar och finansiella poster (tkr)	77 971	36 151
Resultat efter finansiella poster (tkr)	-61 724	-31 236
Rörelsemarginal (%)	-5,0%	-6,0%
Avkastning på eget kapital (%)	-10,4%	-4,8%
Balansomslutning (tkr)	1 314 242	1 304 157
Soliditet (%)	45,3%	50,2%
Antal anställda	236	214

	2022	2021 (9 mån)
Flerårsöversikt Moderföretaget		
Nettoomsättning (tkr)	0	0
Resultat efter finansiella poster (tkr)	61	-23
Rörelsemarginal (%)	neg.	neg.
Avkastning på eget kapital (%)	0,0%	0,0%
Balansomslutning (tkr)	866 597	844 926
Soliditet (%)	81,0%	81,7%
Antal anställda	-	-

Förändring av eget kapital

Alla belopp redovisas, i tusentals kronor (tkr).

Koncernen	Aktiekapital	Övrigt tillskjutet kapital	Annat eget kap. inkl. årets res.	Totalt
Vid koncernens bildande	25			25
Aktieägartillskott och nyemission	320	690 058		690 378
Omräkningsdifferenser			-58	-58
Årets resultat			-35 674	-35 674
Utgående balans 2021-12-31	345	690 058	-35 732	654 671
Ingående balans 2022-01-01	345	690 058	-35 732	654 671
Nyemissioner	2	11 498		11 500
Omräkningsdifferenser			13	13
Årets resultat			-70 587	-70 587
Utgående balans 2022-12-31	347	701 556	-106 306	595 597

Moderföretaget	Bundet eget kapital			Fritt eget kapital		Totalt
	Aktie- kapital	Ej registrerat aktiekapital	Överkursfond & Aktieägartillskott	Balanserat resultat	Årets resultat	
Alla belopp redovisas, i tusentals kronor (tkr).						
Vid bolagets bildande	25	0	0	0	0	25
Transaktioner med ägare:						
Nyemission	320		640 083			640 403
Erhållet aktieägartillskott			49 975			49 975
Årets resultat					-18	-18
Utgående balans 2021-12-31	345	0	690 058	0	-18	690 385
Ingående balans 2022-01-01	345	0	690 058	0	-18	690 385
Omföring resultat föregående år				-18	18	0
Transaktioner med ägare:						
Nyemission	2	4	11 494			11 498
Årets resultat					119	119
Utgående balans 2022-12-31	347	4	701 552	-18	119	702 004

Förslag till resultatdisposition

Styrelsen föreslår att till förfogande stående vinstmedel (SEK)

Tillskjutet kapital (Överkursfond och Aktieägartillskott)	701 552 148
Balanserat resultat	-17 835
Årets resultat	118 514
	<u>701 652 828</u>
disponeras så att i ny räkning överföres	701 652 828

Koncernens resultaträkning

	Not	6 månader	
		2022-01-01 -2022-12-31	2021-07-15 -2021-12-31
Nettoomsättning	1	782 133	354 501
Övriga rörelseintäkter		1 543	889
		783 676	355 390
<i>Förelsens kostnader</i>			
Råvaror och förnödenheter		-445 082	-209 813
Övriga externa kostnader	2,3	-82 640	-32 358
Personalkostnader	4	-177 983	-77 068
Avskrivning av materiella och immateriella anläggningstillgångar		-117 146	-57 317
		-822 851	-376 556
Rörelseresultat		-39 175	-21 166
<i>Resultat från finansiella poster</i>			
Övriga ränteintäkter och liknande resultatposter	6	16	46
Räntekostnader och liknande resultatposter	7	-22 565	-10 116
		-22 549	-10 070
Resultat efter finansiella poster		-61 724	-31 236
Skatt på årets resultat	9	-8 863	-4 438
Årets resultat		-70 587	-35 674

Koncernens balansräkning

	Not	2022-12-31	2021-12-31
TILLGÅNGAR			
<i>Anläggningstillgångar</i>			
<i>Immateriella anläggningstillgångar</i>			
Balanserade utgifter för utvecklingsarbeten	10	3 312	3 003
Licenser för programvara	11	1 928	2 669
Goodwill	12	930 270	982 360
		935 510	988 032
<i>Materiella anläggningstillgångar</i>			
Byggnader och mark	13	19 434	20 113
Inventarier, verktyg och installationer	14	52 737	33 925
		72 171	54 038
<i>Finansiella anläggningstillgångar</i>			
Uppskjuten skattefordran	18	1 363	915
Andra långfristiga fordringar	19	342	78
		1 705	993
Summa anläggningstillgångar		1 009 386	1 043 063
<i>Omsättningstillgångar</i>			
<i>Varulager m.m.</i>			
Färdiga varor och handelsvaror		80 587	58 776
		80 587	58 776
<i>Kortfristiga fordringar</i>			
Kundfordringar		132 311	108 509
Aktuell skattefordran		497	0
Övriga fordringar		4 595	7 576
Upparbetad men ej fakturerad intäkt	20	58 175	52 754
Förutbetalda kostnader och upplupna intäkter	21	8 052	4 714
		203 630	173 553
<i>Kassa och bank</i>	22	20 639	28 765
Summa omsättningstillgångar		304 856	261 094
SUMMA TILLGÅNGAR		1 314 242	1 304 157

Koncernens balansräkning

	Not	2022-12-31	2021-12-31
EGET KAPITAL OCH SKULDER			
<i>Eget kapital</i>	23		
Aktiekapital		347	345
Övrigt tillskjutet kapital		665 838	690 058
Annat eget kapital inklusive årets resultat		-70 587	-35 732
Eget kapital hänförligt till moderföretagets aktieägare		595 598	654 671
<i>Avsättningar</i>	26		
Uppskjuten skatteskuld		20 326	16 370
		20 326	16 370
<i>Långfristiga skulder</i>	27		
Skulder till kreditinstitut		290 013	265 443
Skulder till koncernföretag		195 303	183 383
Skulder avseende finansiella leasingavtal		8 272	9 493
Övriga skulder		5 000	0
		498 588	458 319
<i>Kortfristiga skulder</i>			
Skulder till kreditinstitut	28	17 000	17 000
Leverantörsskulder		70 944	63 766
Aktuella skatteskulder		0	6 182
Skulder avseende finansiella leasingavtal		5 317	3 130
Övriga skulder		31 864	14 595
Fakturerad men ej upparbetad intäkt	29	33 814	40 615
Upplupna kostnader och förutbetalda intäkter	30	40 791	29 509
		199 730	174 797
SUMMA EGET KAPITAL OCH SKULDER		1 314 242	1 304 157

Koncernens kassaflödesanalys

6 månader

	Not	2022-01-01 -2022-12-31	2021-07-15 -2021-12-31
Den löpande verksamheten			
Rörelseresultat		-39 175	-21 166
Justering för poster som inte ingår i kassaflödet			
Avskrivningar		117 146	57 317
Förändring avsättningar		-537	0
Resultat vid försäljning av inventarier		-1 133	-396
Övriga ej kassaflödespåverkande poster		-116	0
		76 185	35 755
Erhållen ränta		16	46
Erlagd ränta		-9 631	-2 581
Betald inkomstskatt		-16 184	5 710
Kassaflöde från den löpande verksamheten före förändringar av rörelsekapital		50 386	38 930
Förändringar i rörelsekapital			
Förändring av varulager		-12 678	-5 825
Förändring av rörelsefordringar		-12 135	-30 934
Förändring av rörelseskulder		2 927	-6 349
Kassaflöde från den löpande verksamheten		28 500	-4 178
<i>Investeringsverksamheten</i>			
Förvärv av dotterbolag	34	-43 590	-873 284
Förvärv av materiella anläggningstillgångar		-12 930	-11 600
Förvärv av immateriella anläggningstillgångar		-1 218	-1 405
Försäljning av materiella anläggningstillgångar		1 917	430
Förvärv av övriga finansiella anläggningstillgångar		-264	-78
Kassaflöde från investeringsverksamheten		-56 085	-885 937
<i>Finansieringsverksamheten</i>			
Nyemission och teckningsoptioner		1 000	591 050
Upptagna lån		40 000	466 810
Amortering av skuld		-21 608	-134 699
Lånefinansiering		0	-4 223
Kassaflöde från finansieringsverksamheten		19 392	918 938
Årets kassaflöde		-8 193	28 823
Likvida medel vid årets början		28 765	0
Kursdifferens i likvida medel		67	-58
Likvida medel vid årets slut		20 639	28 765

Moderföretagets resultaträkning

		9 månader	
	Not	2022-01-01 -2022-12-31	2021-03-24 -2021-12-31
Nettoomsättning	1	0	0
<i>Förelsens kostnader</i>		0	0
Övriga externa kostnader	2,3	-30	-20
Rörelseresultat	5	-30	-20
<i>Resultat från finansiella poster</i>			
Övriga räntetäkter och liknande resultatposter	6	10 136	4 512
Räntekostnader och liknande resultatposter	7	-10 045	-4 515
		91	-3
Resultat efter finansiella poster		61	-23
Bokslutsdispositioner		65	0
Resultat före skatt		126	-23
Skatt på årets resultat		-7	5
Årets resultat		119	-18

Moderföretagets balansräkning

	Not	2022-12-31	2021-12-31
TILLGÅNGAR			
<i>Anläggningstillgångar</i>			
<i>Finansiella anläggningstillgångar</i>			
Andelar i koncernföretag	15,16	690 403	690 403
Fordringar hos koncernföretag	17	172 573	154 437
Uppskjuten skattefordran	18	1	5
		862 977	844 845
Summa anläggningstillgångar		862 977	844 845
<i>Omsättningstillgångar</i>			
Fordringar hos koncernföretag		3 620	0
		3 620	0
<i>Kassa och bank</i>	22	0	81
Summa omsättningstillgångar		3 620	81
SUMMA TILLGÅNGAR		866 597	844 926

Moderföretagets balansräkning

	Not	2022-12-31	2021-12-31
EGET KAPITAL OCH SKULDER			
<i>Eget kapital</i>	23		
<i>Bundet eget kapital</i>			
Aktiekapital		347	345
Ej registrerat aktiekapital		4	0
		351	345
<i>Fritt eget kapital</i>			
Överkursfond		651 577	640 083
Aktieägartillskott		49 975	49 975
Balanserat resultat		-18	0
Årets resultat		119	-18
		701 653	690 040
		702 004	690 385
<i>Obeskattade reserver</i>	24	5	0
<i>Långfristiga skulder</i>	27		
Skulder till koncernföretag		164 585	154 541
		164 585	154 541
Aktuella skatteskulder		3	
		3	
SUMMA EGET KAPITAL OCH SKULDER		866 597	844 926

Moderföretagets kassaflödesanalys

9 månader

	Not	2022-01-01 -2022-12-31	2021-03-24 -2021-12-31
Den löpande verksamheten			
Rörelseresultat		-30	-20
Justeringar för poster som inte ingår i kassaflödet		-2	
		-32	-20
Kassaflöde från den löpande verksamheten före förändringar av rörelsekapital			
		-32	-20
<i>Förändringar i rörelsekapital</i>			
Förändring av rörelseskulder		0	0
Kassaflöde från den löpande verksamheten		-32	-20
<i>Investeringsverksamheten</i>			
Förvärv av andelar i koncernföretag	15	0	-690 403
Kassaflöde från investeringsverksamheten		0	-690 403
<i>Finansieringsverksamheten</i>			
Nyemission och teckningsoptioner		11 500	690 403
Upptagna lån		0	-150 025
Utgivna lån		-8 000	-149 925
Förändring av koncernmellanhavanden		-3 550	0
Kassaflöde från finansieringsverksamheten		-50	690 503
Årets kassaflöde		-81	81
Likvida medel vid årets början		81	0
Likvida medel vid årets slut		0	81

Tilläggsupplysningar

Redovisningsprinciper m.m.

Allmänna redovisningsprinciper

Årsredovisningen och koncernredovisningen har upprättats enligt Årsredovisningslagen (1995:1554) och Bokföringsnämndens allmänna råd BFNAR 2012:1 Årsredovisning och koncernredovisning (K3).

Bedömningar och uppskattningar

Följande av styrelsens bedömningar har en betydande effekt på redovisade belopp i årsredovisningen och koncernredovisningen:

Succesiv vinstavräkning av intäkter

Koncernen tillämpar intäktsredovisning över tid, där det redovisade resultatet i pågående projekt tas fram baserat på upparbetningsgrad. Detta kräver att projektets intäkter och kostnader kan beräknas på ett tillförlitligt sätt. Förutsättningen är väl fungerande system för kalkylering, prognosrutiner och projektuppföljning. Prognos avseende projektets slutliga utfall är en kritisk bedömning som är väsentlig för resultatredovisningen under projektets gång. Prognoserna utvärderas regelbundet under respektive projekts löptid och justeras vid behov. Det finns en risk att slutligt resultat i ett projekt kan avvika från det redovisade resultatet över tid samma projektet vilket medför en effekt vid projektavslut.

Nedskrivningsprövning av goodwill och aktier i dotterbolag

Vid beräkning av kassagenererande enheters återvinningsvärde för bedömning av eventuell nedskrivningsbehov av goodwill, har flera antaganden om framtida förhållanden och uppskattningar av parametrar gjorts. Större förändringar av förutsättningarna för dessa antaganden och uppskattningar kan innebära en väsentlig effekt på värdet av Goodwill respektive Aktier i dotterbolag.

Redovisningsprinciper - Koncernen

Koncernredovisning

Koncernredovisningen är upprättad enligt förvärvsmetoden. Koncernredovisningen omfattar moderföretaget samt dess dotterföretag. Med dotterföretag avses de företag i vilka moderföretaget, direkt eller indirekt, har ett bestämmande inflytande. I normalfallet avser detta företag där moderföretaget innehar mer än 50 % av rösterna. I koncernredovisningen ingår dotterföretagen från den dagen koncernen erhåller bestämmande inflytande tills den dag det inte längre föreligger. Dotterföretagens redovisningsprinciper överensstämmer med koncernens redovisningsprinciper i övrigt.

I koncernredovisningen faller koncernföretagens bokslutsdispositioner bort och ingår i det redovisade resultatet efter avdrag för uppskjuten skatt. Detta innebär att koncernföretagens obeskattade reserver i koncernens balansräkning fördelas mellan uppskjuten skatteskuld och eget kapital.

Intäktsredovisning

Försäljning av varor

Intäkten redovisas till verkligt värde av vad som erhållits eller kommer att erhållas. Det innebär att intäkten redovisas till nominellt värde (fakturabelopp) om ersättning erhålls i likvida medel direkt vid leveransen. Avdrag görs för lämnade rabatter.

Vid försäljning av varor redovisas normalt inkomsten som intäkt när de väsentliga förmåner och risker som är förknippade med ägandet av varan har överförts till köparen.

Ränta, royalty och utdelning

Ersättning i form av ränta eller utdelning redovisas som intäkt när det är sannolikt att de ekonomiska fördelar som är förknippade med transaktionen har tillförts koncernen samt när inkomsten kan beräknas på ett tillförlitligt sätt.

Ränta redovisas som intäkt enligt den s.k. effektivräntemetoden.

Utdelning redovisas som intäkt när aktieägarens rätt till betalning är säkerställd.

Tjänste- och entreprenaduppdrag

Tjänsteuppdrag/Entreprenaduppdrag på löpande räkning intäktsredovisas i takt med att arbetet utförs. Upparbetad, ej fakturerad intäkt tas i balansräkningen upp till det belopp som beräknas bli fakturerat och redovisas i posten "Upparbetad men ej fakturerad intäkt".

Koncernen vinstavräknar, utförda tjänste- och entreprenaduppdrag till fast pris i takt med att arbetet utförs, s.k. succesiv vinstavräkning. Vid beräkningen av upparbetad vinst har färdigställandegraden beräknats som nedlagda utgifter per balansdagen i relation till de totalt beräknade utgifterna för att fullgöra uppdraget. Skillnaden mellan redovisad intäkt och fakturerade delikvider redovisas i balansräkningen i posten *Upparbetad men ej fakturerad intäkt*.

Låneutgifter

Låneutgifter för lånat kapital kostnadsförs i resultaträkningen i den period de uppstår.

Leasingavtal

Koncernen som leasetagare

Tillgångar som leasas genom ett finansiellt leasingavtal redovisas som en materiell anläggningstillgång samtidigt som framtida leasingavgifter redovisas som skuld. Vid det första redovisningstillfället redovisas tillgången och skulden till nuvärdet av framtida minimileaseavgifter och eventuellt restvärde. Vid beräkningen av nuvärdet av minimileaseavgifterna används avtalets implicita ränta.

Koncernen är leasetagare genom så kallade operationella leasingavtal då de ekonomiska risker och fördelar som är förknippade med tillgången inte har övergått till koncernen. Leasingavgifterna, inklusive en eventuell första förhöjd hyra, redovisas som en kostnad linjärt över leasingperioden.

Ersättningar till anställda

Ersättningar till anställda avser alla typer av ersättningar som koncernen lämnar till de anställda. Koncernens ersättningar innefattar bland annat löner, betald semester, betald frånvaro, bonus och ersättningar efter avslutad anställning (pensioner). Redovisning sker i takt med intjänandet. Ersättningar till anställda efter avslutad anställning avser avgiftsbestämda eller förmånsbestämda pensionsplaner. Som avgiftsbestämda planer klassificeras planer där fastställda avgifter betalas och det inte finns förpliktelser, vare sig legala eller informella, att betala något ytterligare, utöver dessa avgifter. Övriga planer klassificeras som förmånsbestämda pensionsplaner.

Koncernen har förmånsbestämda pensionsplaner som finansieras via Alecta, vilka redovisas som avgiftsbestämda planer då det inte finns tillräcklig information för att redovisa planen som förmånsbestämd.

Omräkning av poster i utländsk valuta

Fordringar och skulder i utländsk valuta har värderats till balansdagens kurs. Kursvinster och kursförluster på rörelsefordringar och rörelseskulder redovisas i rörelseresultatet medan kursvinster och kursförluster på finansiella fordringar och skulder redovisas som finansiella poster.

Skatt

Total skatt utgörs av aktuell skatt och uppskjuten skatt. Skatter redovisas i resultaträkningen, utom då underliggande transaktion redovisas direkt mot eget kapital varvid tillhörande skatteeffekt redovisas i eget kapital.

Aktuell skatt

Aktuell skatt avser inkomstskatt för innevarande räkenskapsår samt den del av tidigare räkenskapsårs inkomstskatt som ännu inte redovisats. Aktuell skatt beräknas utifrån per den skattesats som gäller per balansdagen.

Uppskjuten skatt

Uppskjuten skatt är inkomstskatt som avser framtida räkenskapsår till följd av tidigare händelser. Redovisning sker enligt balansräkningsmetoden. Enligt denna redovisas uppskjutna skatteskulder och uppskjutna skattefordringar på temporära skillnader som uppstår mellan bokförda respektive skattemässiga värden för tillgångar och skulder samt för övriga skattemässiga avdrag eller underskott.

Uppskjutna skattefordringar nettoredovisas mot uppskjutna skatteskulder endast om de kan betalas med ett nettobelopp. Uppskjuten skatt beräknas utifrån beslutad skattesats på balansdagen. Effekter av förändringar i gällande skattesatser resultatförs i den period förändringen lagstadsats.

Uppskjutna skattefordringar reduceras till den del det inte är sannolikt att den underliggande skattefordran kommer att kunna realiseras inom en överskådlig framtid. Uppskjuten skattefordran redovisas som finansiella anläggningstillgång och uppskjuten skatteskuld som avsättning.

Anläggningstillgångar

Materiella och immateriella anläggningstillgångar redovisas till anskaffningsvärde minskat med ackumulerade avskrivningar och eventuella nedskrivningar.

Materiella anläggningstillgångar har delats upp på betydande komponenter när komponenterna har väsentligt olika nyttjandeperioder.

Avskrivningsbart belopp utgörs av anskaffningsvärdet minskat med ett beräknat restvärde om detta är väsentligt. Avskrivning sker linjärt över den förväntade nyttjandeperioden.

Följande avskrivningstider tillämpas:

Immateriella anläggningstillgångar

Balanserade utgifter för forsknings- och utvecklingsarbeten och liknande arbeten

5 år

Licenser för programvara

5 år

Goodwill

10 år

Koncernen har en stark marknadsposition genom långa kundrelationer, stor kompetens och erfarenhet, som bedöms ge koncernen en fortsatt långsiktig konkurrensfördel, vilket motiverar en nyttjandeperiod för goodwill om tio år.

Materiella anläggningstillgångar

Komponentavskrivning (%)

Byggnader

Tak

5

Stomme

2

Fasad

2

Fönster

3,33

Inventarier, verktyg och installationer

3-10 år

Finansiella instrument

Bolaget redovisar och värderar finansiella instrument till anskaffningsvärde. Kundfordringar, övriga kortfristiga fordringar redovisas till det lägsta av anskaffningsvärde och det belopp varmed de beräknas bli reglerade det vill säga med avdrag för befarade förluster. Leverantörsskulder och övriga kortfristiga skulder redovisas till det belopp varmed de förväntas regleras. Långfristiga fordringar och långfristiga skulder värderas efter första redovisningen till upplupet anskaffningsvärde. Derivat redovisas till det lägsta av anskaffningsvärdet och verkliga värdet. I de fall marknadsvärdet understiger anskaffningsvärdet görs en nedskrivning.

Varulager

Varulagret har värderats till det lägsta av dess anskaffningsvärde och dess nettoförsäljningsvärde på balansdagen. Med nettoförsäljningsvärdet avses varornas beräknade försäljningspris, minskat med försäljningskostnader. Den valda värderingsmetoden innebär att eventuell inkurans i varulagret har beaktats.

Fordringar, skulder och avsättningar

Om inget annat anges ovan värderas kortfristiga fordringar till det lägsta av dess anskaffningsvärde och det belopp varmed de beräknas bli reglerade. Långfristiga fordringar och långfristiga skulder värderas efter det första värderingstillfället till upplupet anskaffningsvärde. Övriga skulder och avsättningar värderas till de belopp varmed de beräknas bli reglerade. Övriga tillgångar redovisas till anskaffningsvärde om inget annat anges ovan.

Redovisningsprinciper - Moderföretaget

Endast redovisningsprinciper som avviker från de som tillämpas i koncernredovisningen

Leasingavtal

I moderföretaget redovisas samtliga leasingavtal, såväl finansiella som operationella, som operationella leasingavtal.

Koncernbidrag

Koncernbidrag som lämnas till dotterföretag redovisas som en ökning av värdet på andelar i koncernföretag. Övriga lämnade samt erhållna koncernbidrag redovisas som en bokslutsdisposition.

Andelar i koncernföretag

Andelar i koncernföretag redovisas till anskaffningsvärde med avdrag för eventuella nedskrivningar. Utdelningar redovisas som intäkt, även om utdelningen avser ackumulerade vinster innan förvärvstidpunkten. Utdelningen redovisas i normalfallet när behörigt organ fattat beslut om den och den kan beräknas på ett tillförlitligt sätt.

Noter

Not 1 Nettoomsättningens fördelning

Nettoomsättningen fördelar sig på geografiska marknader enligt följande:

	Koncernen		Moderföretaget	
	2022	2021	2022	2021
Norden	100%	100%	-	-
	100%	100%	-	-

Not 2 Arvode till revisorer

	Koncernen		Moderföretaget	
	2022	2021	2022	2021
<i>Ernst & Young</i>				
Revisionsuppdraget	689	394	0	0
Övriga tjänster	85	0	0	0
	774	394	0	0

Not 3 Leasingavtal - leasetagare

Operationell leasing

	Koncernen		Moderföretaget	
	2022	2021	2022	2021
Kostnadsförda leasingavgifter avseende operationella leasingavtal	23 368	3 234	0	0
Framtida minimileaseavgifter avseende ej uppsägningsbara operationella leasingavtal:				
Ska betalas inom 1 år	22 079	8 935	0	0
Ska betalas inom 1-5 år	46 715	11 371	0	0
Ska betalas senare än 5 år	5 999	767	0	0
	74 793	21 073	0	0

Koncernen och moderföretaget har ingått följande väsentliga leasingavtal vilka redovisas som operationella leasingavtal:

- Asfalttjänst fastigheter, fastighetshyra lokaler Göteborg
- Elva ProcessAutomation Holding, fastighetshyra lokaler i Motala
- B-O Olssons Fastigheter, fastighetshyra lokaler Mariestad
- Tjärnvallen Förvaltning AB, fastighetshyra lokaler Borlänge
- GH&B Fastigheter AB, fastighetshyra lokaler Filipstad

Finansiella leasingavtal

Koncernen och moderföretaget har ingått följande väsentliga leasingavtal vilka redovisas som finansiella leasingavtal:

- NF Fleet billeasing
- Danske Bank Finans

Tillgångar från finansiella leasingavtal ingår i balansräkningen enligt nedan:

	Koncernen		Moderföretaget	
	2022-12-31	2021-12-31	2022-12-31	2021-12-31
Inventarier, verktyg och installationer	13 844	12 499	0	0

Not 4 Anställda och personalkostnader

Löner och andra ersättningar	2022		2021	
	Löner och andra ersättningar	Sociala kostnader (varav pensionskostnader)	Löner och andra ersättningar	Sociala kostnader (varav pensionskostnader)
Moderföretaget			0	0 (0)
Dotterföretag	119 254	51 714 (12 808)	48 669	21 421 (5 842)
Koncernen totalt	119 254	51 714 (12 808)	48 669	21 421 (5 842)

Av Koncernens pensionskostnader avser 2 546 tkr (1 333 tkr) gruppen styrelse och VDs.
Löner och andra ersättningar fördelat mellan styrelseledamöter och VDs respektive övriga anställda.

	2022		2021	
	Styrelse och VD (varav tantiem o.d.)	Övriga anställda	Styrelse och VD (varav tantiem o.d.)	Övriga anställda
Moderföretaget	0	0	0	0
Dotterföretag	10 559 (0)	108 695	4 842 (0)	43 827
Koncernen totalt	10 559	108 695	4 842	43 827

Medelantalet anställda	2022		2021	
	Antal anställda	Varav män	Antal anställda	Varav män
Moderföretaget	0	0%	0	0%
Dotterföretag	236	91%	214	86%
Totalt koncernen	236		214	

Könsfördelning bland ledande befattningshavare

	Koncernen		Moderföretaget	
	2022-12-31	2021-12-31	2022-12-31	2021-12-31
Andel kvinnor i styrelsen	12%	13%	33%	33%
Andel män i styrelsen	88%	87%	66%	66%
Andel kvinnor bland övriga ledande befattningshavare	19%	13%	0%	0%
Andel män bland övriga ledande befattningshavare	81%	87%	100%	100%

Uppgifterna avser förhållandet på balansdagen.

Not 5 Inköp och försäljning mellan koncernföretag

	Moderföretaget	
	2022	2021
Andel av årets totala inköp som skett från andra företag inom koncernen	0%	0%
Andel av årets totala försäljning som skett till andra företag inom koncernen	0%	0%

Not 6 Övriga ränteintäkter och liknande resultatposter

	Koncernen		Moderföretaget	
	2022	2021	2022	2021
Ränteintäkter från koncernföretag	0	0	10 136	4 512
Övriga ränteintäkter	16	46	0	0
	16	46	10 136	4 512

Not 7 Räntekostnader och liknande resultatposter

	Koncernen		Moderföretaget	
	2022	2021	2022	2021
Räntekostnader till koncernföretag	-11 920	-5 358	-10 045	-4 515
Övriga räntekostnader	-7 879	-3 811	0	0
Kursdifferenser	0	-16	0	0
Övriga finansiella kostnader	-2 766	-931	0	0
	-22 565	-10 116	-10 045	-4 515

Not 8 Bokslutsdispositioner

	Moderföretaget	
	2022	2021
Avsättning till periodiseringsfond	65	5
	65	5

Not 9 Skatt på årets resultat

	Koncernen		Moderföretaget	
	2022	2021	2022	2021
Aktuell skatt	-7 414	-3 398	-3	0
Justering avseende tidigare år	0	33	0	0
Förändring av uppskjuten skatt avseende temporära skillnader	-1 449	-1 073	-4	5
Summa redovisad skatt	-8 863	-4 438	-7	5

Avstämning av effektiv skattesats

	Koncernen		Moderföretaget	
	2022	2021	2022	2021
Redovisat resultat före skatt	-61 724	-31 236	126	-23
Skatt på redovisat resultat enligt gällande skattesats 20,6% (20,6 %):	12 715	6 435	-26	5
Skatteeffekt av:				
Bokföringsmässiga avskrivningar på goodwill	-21 525	-10 646		
Justering för ränteutjämning mellan koncernföretag	-	-	19	0
Övriga ej avdragsgilla kostnader	-408	-103	0	0
Utnyttjat underskottsavdrag	420	13	0	0
Skattemässiga avskrivningar på byggnader	0	-36	0	0
Ej skattepliktiga intäkter	1	0	0	0
Skatteeffekt av schablonränta och återföring av periodiseringsfond	-101	-52	0	0
Ej avdragsgillt negativt räntenetto	251	33	0	0
Skatt hänförlig till tidigare år	-221	0	0	0
Effekt av just. skattesats från 21,4% till 20,6% 2021	5	-82	0	0
Redovisad skatt	-8 863	-4 438	-7	5
Effektiv skattesats	-14,4%	-14,2%	5,5%	-

Not 10 Bafanserade utgifter för utvecklingsarbeten

	Koncernen		Moderföretaget	
	2022-12-31	2021-12-31	2022-12-31	2021-12-31
Ingående anskaffningsvärden	3 593	0	0	0
Anskaffningar vid bolagsförvärv	0	2 593	0	0
Årets anskaffningar	1 159	1 000	0	0
Utgående ackumulerade anskaffningsvärden	4 752	3 593	0	0
Ingående avskrivningar	-590	0	0	0
Tillkommande via bolagsförvärv	0	-356	0	0
Årets avskrivningar	-850	-234	0	0
Utgående ackumulerade avskrivningar	-1 440	-590	0	0
Utgående redovisat värde	3 312	3 003	0	0

Not 11 Licenser för programvara

	Koncernen		Moderföretaget	
	2022-12-31	2021-12-31	2022-12-31	2021-12-31
Ingående anskaffningsvärden	4 565	0	0	0
Anskaffningar via bolagsförvärv	84	4 157	0	0
Försäljningar/utrangeringar	0	0	0	0
Årets anskaffningar	93	408	0	0
Utgående ackumulerade anskaffningsvärden	4 742	4 565	0	0
Ingående avskrivningar	-1 897	0	0	0
Tillkommande via bolagsförvärv	-42	-1 497	0	0
Årets avskrivningar	-875	-400	0	0
Utgående ackumulerade avskrivningar	-2 814	-1 897	0	0
Utgående redovisat värde	1 928	2 669	0	0

Not 12 Goodwill

	Koncernen		Moderföretaget	
	2022-12-31	2021-12-31	2022-12-31	2021-12-31
Ingående anskaffningsvärden	1 034 038	0		
Anskaffningar via bolagsförvärv	52 416	1 034 038	0	0
Utgående ackumulerade anskaffningsvärden	1 086 454	1 034 038	0	0
Ingående avskrivningar	-51 678	0	0	0
Årets avskrivningar	-104 506	-51 678	0	0
Utgående ackumulerade avskrivningar	-156 184	-51 678	0	0
Utgående redovisat värde	930 270	982 360	0	0

Not 13 Byggnader och mark

	Koncernen		Moderföretaget	
	2022-12-31	2021-12-31	2022-12-31	2021-12-31
Ingående anskaffningsvärden	22 471	0	0	0
Anskaffningar via bolagsförvärv	0	22 471	0	0
Försäljningar/utrangeringar	0	0	0	0
Årets anskaffningar	0	0	0	0
Utgående ackumulerade anskaffningsvärden	22 471	22 471	0	0
Ingående avskrivningar	-2 358	0	0	0
Tillkommande via bolagsförvärv	0	-2 012	0	0
Årets avskrivningar	-679	-346	0	0
Utgående ackumulerade avskrivningar	-3 037	-2 358	0	0
Utgående redovisat värde	19 434	20 113	0	0

Not 14 Inventarier, verktyg och installationer

	Koncernen		Moderföretaget	
	2022-12-31	2021-12-31	2022-12-31	2021-12-31
Ingående anskaffningsvärden	60 644	0	0	0
Anskaffningar via bolagsförvärv	28 030	49 762	0	0
Omklassificeringar	-1 221	0	0	0
Försäljningar/utrangeringar	-2 753	-714	0	0
Årets anskaffningar	18 290	11 596	0	0
Utgående ackumulerade anskaffningsvärden	102 990	60 644	0	0
Ingående avskrivningar	-26 719	0	0	0
Försäljningar/utrangeringar	1 375	490	0	0
Tillkommande via bolagsförvärv	-15 657	-22 550	0	0
Omklassificeringar	997	0	0	0
Årets avskrivningar	-10 249	-4 659	0	0
Utgående ackumulerade avskrivningar	-50 253	-26 719	0	0
Utgående redovisat värde	52 737	33 925	0	0

Not 15 Andelar i koncernföretag

	Moderföretaget	
	2022-12-31	2021-12-31
Ingående anskaffningsvärden	690 403	0
Årets anskaffningar	0	690 403
Utgående ackumulerade anskaffningsvärden	690 403	690 403
Utgående redovisat värde	690 403	690 403

Not 16 Specifikation av andelar i koncernföretag

Namn	Kapital- andel	Rösträtts- andel	Antal andelar	Bokfört värde
Uniwater Holdco AB	100%	100%	1 669 031	690 403
Uniwater AB	100%	100%	4 235 377	
Elva ProcessAutomation AB	100%	100%	1 000	
Emendo AB	100%	100%	1 000	
Nordiska VA Teknik Holding AB	100%	100%	100 000 000	
Nordiska VA Teknik AB	100%	100%	1 000	
NoFo 4 AB	100%	100%	500	
Wåge Nordiska AB	100%	100%	500	
ASB VA-automation AB	100%	100%	1 000	
Ibeco AB	100%	100%	1 000	
Ibeco AS	100%	100%	3 000	
Dala kommunalteknik AB	100%	100%	1 000	
ABAT AB	100%	100%	1 000	
Svanesunds Rör AB	100%	100%	1 000	
Proco Services AB	100%	100%	1 000	
Proco Innovation AB	100%	100%	5 000	
				690 403

	Org.nr.	Säte
Uniwater Holdco AB	559309-0326	Stockholm
Uniwater AB	556982-7065	Stockholm
Elva ProcessAutomation AB	556709-0617	Motala
Emendo AB	556716-9585	Östersund
Nordiska VA Teknik Holding AB	556824-9121	Göteborg
Nordiska VA Teknik AB	556621-0208	Göteborg
Wåge Nordiska AB	559041-3067	Göteborg
NoFo AB	556805-3184	Göteborg
ASB VA-automation AB	556749-5576	Mariestad
Ibeco AB	556120-3828	Borlänge
Ibeco AS	920 329 527	Skien, Norge
Dala kommunalteknik AB	556337-7323	Borlänge
Rostfria VA-System Sverige AB	559271-1369	Filipstad
ABAT AB	556314-0820	Örebro
Svanesunds Rör AB	556125-8269	Orust
Proco Services AB	556588-4755	Stockholm
Proco Innovation AB	559165-3406	Stockholm

Not 17 Fordringar hos koncernföretag

	Moderföretaget	
	2022-12-31	2021-12-31
Ingående anskaffningsvärden	154 437	0
Tillkommande fordringar	10 500	154 437
Akkumulerad ränta	10 136	0
Utgående ackumulerade anskaffningsvärden	175 073	154 437
Utgående redovisat värde	175 073	154 437

Not 18 Uppskjuten skattefordran

	Koncernen		Moderföretaget	
	2022-12-31	2021-12-31	2022-12-31	2021-12-31
Ingående saldo	915	0	5	0
Tillkommande skattefordringar	448	915	0	5
Återförda skattefordringar	0	0	-4	0
	1 363	915	1	5

Se även not 9 Skatt på årets resultat.

Per 2022-12-31 finns det i koncernen ett outnyttjat underskott om totalt 978 tkr (19 tkr) samt ej avdragna negativa räntenetton 6 350 tkr (4 418 tkr) och uppskjuten skatt har beräknats på hela beloppet eftersom det är sannolikt att det kommer att nyttjas inom de närmsta tre åren.

Not 19 Andra långfristiga fordringar

	Koncernen		Moderföretaget	
	2022-12-31	2021-12-31	2022-12-31	2021-12-31
Ingående anskaffningsvärden	78	0	0	0
Tillkommande fordringar	264	78	0	0
Utgående ackumulerade anskaffningsvärden	342	78	0	0
Utgående redovisat värde	342	78	0	0

Not 20 Upparbetad men ej fakturerad intäkt

	Koncernen		Moderföretaget	
	2022-12-31	2021-12-31	2022-12-31	2021-12-31
Uppdrag med successiv vinstavräkning				
Upparbetade intäkter	516 001	228 527	0	0
Fakturerat belopp	-457 826	-175 773	0	0
Redovisat värde	58 175	52 754	0	0

Not 21 Förutbetalda kostnader och upplupna intäkter

	Koncernen		Moderföretaget	
	2022-12-31	2021-12-31	2022-12-31	2021-12-31
Upplupna intäkter	3761	2200	0	0
Förutbetalda hyreskostnader	1471	727	0	0
Förutbetalda försäkringspremier	680	913	0	0
Övriga förutbetalda kostnader	2140	874	0	0
	8 052	4 714	0	0

Not 22 Kassa och bank

	Koncernen		Moderföretaget	
	2022-12-31	2021-12-31	2022-12-31	2021-12-31
Kassamedel	20 639	28 765	0	81
	20 639	28 765	0	81

Aktuellt bankavtal gör Uniwater Holdco AB till kontoägare, kassan i moderbolaget klassificeras därför som fordran till koncernbolag.

Not 23 Antal Aktier och Kvotvärden

	Moderföretaget	
	2022-12-31	2021-12-31
Antal Preferensaktier	4 956 148	4 930 898
Antal Stamaktier	1 982 883	1 973 133
Antal aktier	6 939 031	6 904 031
Kvotvärdet (SEK)	0,05	0,05

Not 24 Obeskattade reserver

	Moderföretaget	
	2022-12-31	2021-12-31
Periodiseringsfond avsatt 2022	5	0
	5	0

Not 25 Förslag till resultatdisposition

Styrelsen föreslår att till förfogande stående vinstmedel

Tillskjutet kapital (Överkursfond och Aktieägartillskott)	701 552 148
Balanserat resultat	-17 835
Årets resultat	118 514
	<hr/>
	701 652 828

disponeras så att

i ny räkning överföres	701 652 828
	<hr/>
	701 652 828

Not 26 Avsättningar

	Koncernen		Moderföretaget	
	2022-12-31	2021-12-31	2022-12-31	2021-12-31
<i>Uppskjuten skatteskuld</i>				
Belopp vid årets ingång	16 370	0	0	0
Förvärv av dotterbolag	2 122	14 382	0	0
Årets avsättningar	1 834	1 988	0	0
	<hr/>	<hr/>	<hr/>	<hr/>
	20 326	16 370	0	0

Se även not 9 Skatt på årets resultat.

Not 27 Långfristiga skulder

	Koncernen		Moderföretaget	
	2022-12-31	2021-12-31	2022-12-31	2021-12-31
Förfaller mellan 1 och 5 år efter balansdagen				
Skulder till kreditinstitut	290 013	265 443	0	0
Skulder till koncernföretag	195 303	183 383	167 085	154 541
Skulder avseende finansiella leasingavtal	8 272	9 493	0	0
Övriga skulder	5 000	0	0	0
	498 588	458 319	167 085	154 541
Förfaller senare än 5 år efter balansdagen				
Skulder till kreditinstitut	0	0	0	0
Skulder till koncernföretag	0	0	0	0
Skulder avseende finansiella leasingavtal	0	0	0	0
Övriga skulder	0	0	0	0
	0	0	0	0
Summa långfristiga skulder	498 588	458 319	167 085	154 541

Koncernen har en revolverande kreditfacilitet hos Danske Bank på 160 (200) msek som inom befintligt låneavtal står till koncernens förfogande.

Not 28 Checkräkningskredit

	Koncernen		Moderföretaget	
	2022-12-31	2021-12-31	2022-12-31	2021-12-31
Beviljad kredit	50 000	50 000	0	0
Utnyttjad kredit	0	0	0	0

Not 29 Fakturerad men ej upparbetad intäkt

	Koncernen		Moderföretaget	
	2022-12-31	2021-12-31	2022-12-31	2021-12-31
Uppdrag med successiv vinstavräkning				
Upparbetade intäkter	-299 192	-282 114	0	0
Fakturerat belopp	333 006	322 729	0	0
Redovisat värde	33 814	40 615	0	0

Not 30 Upplupna kostnader och förutbetalda intäkter

	Koncernen		Moderföretaget	
	2022-12-31	2021-12-31	2022-12-31	2021-12-31
Upplupna löner	3 111	1 861	0	0
Upplupna semesterlöner	18 017	14 668	0	0
Upplupna sociala avgifter	10 216	5 875	0	0
Övriga upplupna kostnader	8 486	3 477	0	0
Upplupna projektrelaterade kostnader	960	3 628	0	0
	40 791	29 509	0	0

Not 31 Ställda säkerheter

	Koncernen		Moderföretaget	
	2022-12-31	2021-12-31	2022-12-31	2021-12-31
Säkerheter ställda för egna skulder till kreditinstitut:				
Företagsinteckningar	40 900	41 650	0	0
Andelar i koncernföretag	583 993	654 514	690 403	690 403
Leasade tillgångar	13 828	12 499	0	
Summa ställda säkerheter	638 721	708 663	690 403	690 403

Not 32. Eventualförpliktelser

	Koncernen		Moderföretaget	
	2022-12-31	2021-12-31	2022-12-31	2021-12-31
Borgensförbindelser till förmån för koncernföretag			485 000	485 000
Bankgaranti för entreprenader	2 488	4 975	2 488	0
Leverantörsgaranti	1 600	1 600	0	
Entreprenadgarantier	9 351	8 668	0	
	13 439	15 243	487 488	485 000

Not 33 Upplysningar om finansiella instrument

	Koncernen					
	Omfattning	2022-12-31		2021-12-31		Verkligt värde
		Bokfört värde	Verkligt värde	Omfattning	Bokfört värde	
Valutaterminkontrakt	0	0	0	26 881	0	532

Omfattningen anger det nominella värdet och verkligt värde anger värdet på balansdagen. Koncernen säkrar vissa inköp i utländsk valuta med valutaterminer. Finansiella instrument värderas till anskaffningsvärde.

Not 34 Rörelseförvärv

Genom dotterbolaget Uniwater AB har koncernen under 2022 genomfört följande rörelseförvärv:

2022 inleddes med ett nytt förvärv och den 4:e januari 2022 förvärvades ABAT AB. Bolaget tillverkar specialprodukter inom byggindustrin, främst olika typer av luckor i aluminium och rostfritt. ABAT, med säte i Örebro, kompletterar befintligt koncernerbjudande på ett bra sätt och bolaget kommer ingå i affärsområdet Products.

ABAT AB omsatte räkenskapsåret 2021 (8 månader) drygt 14 msek med ett rörelseresultat på drygt 1,8 msek.

Under sommaren förvärvades Svanesunds Rör AB med tillträde den 30 juni 2022. Bolaget arbetar med Svetsning av plaströr, anborringar i trycksatta rör samt relaterade tjänster. Svanesunds Rör AB utgår ifrån Svanesund på Orust men arbetar över stora delar av nedersta halvan av Sverige. Svanesunds Rör AB ingår i det nystartade Affärsområdet Solutions.

Svanesunds Rör AB omsatte räkenskapsåret 2021 drygt 27 msek med ett rörelseresultat på 4,6 msek.

Strax innan jul 2022 så förvärvades en mindre koncern som heter Proco Services AB (inkl dotterbolaget Proco Innovation AB). Proco Services AB erbjuder rörarbeten med patenterade metoder för blockering och anborring, utan avbrott. Tjänsterna blir ett starkt komplement till affärsområde Products.

Proco Services AB och Proco Innovation AB omsatte räkenskapsåret 2021/2022 drygt 29 msek med ett rörelseresultat om 5,4 msek.

	ABAT AB	Svanesunds Rör AB	Proco Services AB (inkl Proco Innovation AB)
Förvärvspris	11 096	25 133	51 898
Verkligt värde på identifierbara tillgångar och skulder:			
Materiella- och Immateriella	1 245	3 054	8 116
Varulager	2 780	1 750	4 602
Kortfristiga fordringar	3 631	7 772	6 041
Skattefordringar	0	0	0
Likvida medel	1 114	5 629	6 294
Avsättningar	0	-537	
Uppskjutna skatteskulder	-248		-1 874
Andra långfristiga skulder	0	0	-255
Aktuell skatteskuld	-578	-456	-994
Andra kortfristiga skulder	-3 529	-3 000	-4 599
Summa identifierbara nettotillgångar	4 415	14 212	17 331
Goodwill	6 681	10 921	34 567
Erlagd kontant köpeskilling	7 096	19 633	29 898
Andra utgivna finansiella instrument	4 000	5 500	22 000
Förändring i moderbolagets likvida medel vid förvärv	7 096	19 633	29 898
Likvida medel i förvärvade verksamheter	-1 114	-5 629	-6 294
Förändring i koncernens likvida medel vid förvärv	5 982	14 004	23 604

Not 35 Nyckeltalsdefinitioner

Rörelsemarginal

Rörelseresultat i procent av nettoomsättningen

Justerat eget kapital

Eget kapital med tillägg för obeskattade reserver som reducerats med uppskjuten skatt

Avkastning på eget kapital

Resultat efter finansiella poster i procent av genomsnittligt justerat eget kapital

Soliditet

Justerat eget kapital i procent av balansslutning

Not 36 Händelser efter balansdagen

I maj 2023 förvärvades Industri & Bygginstallationer i Norden AB, org nr: 559381-7967. Bolaget erbjuder byggnation och installation av VA-lösningar och blir ett komplement inom affärsområde Pumpingstations.

Fördelningen av köpeskillingen på identifierbara tillgångar är ej genomförd vid denna tidpunkt, och således är de finansiella effekterna från förvärvet svåra att uppskatta. Förvärvet bedöms ej ha någon väsentlig påverkan på koncernens finansiella ställning.

2023091900396

Uniwater Topco AB
559309-0318

Stockholm den dag som framgår av vår elektroniska underskrift.

Fredrik Jonsson
VD

Per Sjöstrand
Ordförande

Mikael Jast
Ledamot

Louise Tilja
Ledamot

Ebba Bonde
Ledamot

Vår revisionsberättelse har lämnats den dag som framgår av vår elektroniska underskrift.

Ernst & Young AB

Mikael Edman
Auktoriserad revisör

Penneo dokumentnyckel: 2QDXC-KDAXE-4CDFC-PDXCG-0QF2D-8YNFG

2023091900397

PENNEO

Signaturen i detta dokument är juridiskt bindande. Dokumentet är signerat genom Penneo™ för säker digital signering. Tecknarnas identitet har lagrats, och visas nedan.

"Med min signatur bekräftar jag innehållet och alla datum i detta dokumentet."

MIKAEL JAST

Styrelseledamot

Serienummer: 19830728xxxx

IP: 151.236.xxx.xxx

2023-05-30 12:49:17 UTC



LOUISE TILJA

Styrelseledamot

Serienummer: 19900314xxxx

IP: 151.236.xxx.xxx

2023-05-30 14:55:45 UTC



EBBA KRISTINA SVENSSON BONDE

Styrelseledamot

Serienummer: 19801020xxxx

IP: 77.218.xxx.xxx

2023-05-30 17:29:32 UTC



Per Wiking Sjöstrand

Ordförande

Serienummer: 19580115xxxx

IP: 83.248.xxx.xxx

2023-05-31 04:24:20 UTC



FREDRIK JONSSON

VD

Serienummer: 19650429xxxx

IP: 188.149.xxx.xxx

2023-05-31 05:38:11 UTC



Mikael Thomas Gunnar Edman

Auktoriserad revisor

Serienummer: 19850807xxxx

IP: 145.62.xxx.xxx

2023-05-31 10:30:06 UTC



Penneo dokumentnyckel: 2QDXC-KDAXE-4CDFC-PDXCG-0QFZO-8YNFG

Detta dokument är digitalt signerat genom Penneo.com. Den digitala signeringsdatan i dokumentet är säkrad och validerad genom det datorgenererade hashvärdet hos det originella dokumentet. Dokumentet är låst och tidsstämplat med ett certifikat från en betrodd tredje part. All kryptografisk information är innesluten i denna PDF, för framtida validering om så krävs.

Hur man verifierar originaliteten hos dokumentet

Detta dokument är skyddat genom ett Adobe CDS certifikat. När du öppnar

dokumentet i Adobe Reader bör du se att dokumentet är certifierat med **Penneo e-signature service** <penneo@penneo.com> Detta garanterar att dokumentets innehåll inte har ändrats.

Du kan verifiera den kryptografiska informationen i dokumentet genom att använda Penneos validator, som finns på <https://penneo.com/validator>



Building a better
working world

Revisionsberättelse

Till bolagsstämman i Uniwater Topco AB, org.nr 559309-0318

Rapport om årsredovisningen och koncernredovisningen

Uttalanden

Vi har utfört en revision av årsredovisningen och koncernredovisningen för Uniwater Topco AB för räkenskapsåret 2022.

Enligt vår uppfattning har årsredovisningen och koncernredovisningen upprättats i enlighet med årsredovisningslagen och ger en i alla väsentliga avseenden rättvisande bild av moderbolagets och koncernens finansiella ställning per den 31 december 2022 och av dessas finansiella resultat och kassaflöden för året enligt årsredovisningslagen. Förvaltningsberättelsen är förenlig med årsredovisningens och koncernredovisningens övriga delar.

Vi tillstyrker därför att bolagsstämman fastställer resultaträkningen och balansräkningen för moderbolaget och koncernen.

Grund för uttalanden

Vi har utfört revisionen enligt International Standards on Auditing (ISA) och god revisionssed i Sverige. Vårt ansvar enligt dessa standarder beskrivs närmare i avsnittet *Revisorns ansvar*. Vi är oberoende i förhållande till moderbolaget och koncernen enligt god revisorssed i Sverige och har i övrigt fullgjort vårt yrkesetiska ansvar enligt dessa krav.

Vi anser att de revisionsbevis vi har inhämtat är tillräckliga och ändamålsenliga som grund för våra uttalanden.

Styrelsens och verkställande direktörens ansvar

Det är styrelsen och verkställande direktören som har ansvaret för att årsredovisningen och koncernredovisningen upprättas och att de ger en rättvisande bild enligt årsredovisningslagen. Styrelsen och verkställande direktören ansvarar även för den interna kontroll som de bedömer är nödvändig för att upprätta en årsredovisning och koncernredovisning som inte innehåller några väsentliga felaktigheter, vare sig dessa beror på oegentligheter eller misstag.

Vid upprättandet av årsredovisningen och koncernredovisningen ansvarar styrelsen och verkställande direktören för bedömningen av bolagets och koncernens förmåga att fortsätta verksamheten. De upplyser, när så är tillämpligt, om förhållanden som kan påverka förmågan att fortsätta verksamheten och att använda antagandet om fortsatt drift. Antagandet om fortsatt drift tillämpas dock inte om styrelsen och verkställande direktören avser att likvidera bolaget, upphöra med verksamheten eller inte har något realistiskt alternativ till att göra något av detta.

Revisorns ansvar

Våra mål är att uppnå en rimlig grad av säkerhet om att årsredovisningen och koncernredovisningen som helhet inte innehåller några väsentliga felaktigheter, vare sig dessa beror på oegentligheter eller misstag, och att lämna en revisionsberättelse som innehåller våra uttalanden. Rimlig säkerhet är en hög grad av säkerhet, men är ingen garanti för att en revision som utförs enligt ISA och god revisionssed i Sverige alltid kommer att upptäcka en väsentlig felaktighet om en sådan finns. Felaktigheter kan uppstå på grund av oegentligheter eller misstag och anses vara väsentliga om de enskilt eller tillsammans rimligen kan förväntas påverka de ekonomiska beslut som användare fattar med grund i årsredovisningen och koncernredovisningen.

Som del av en revision enligt ISA använder vi professionellt omdöme och har en professionellt skeptisk inställning under hela revisionen. Dessutom:

- identifierar och bedömer vi riskerna för väsentliga felaktigheter i årsredovisningen och koncernredovisningen, vare sig dessa beror på oegentligheter eller misstag, utformar och utför granskningsåtgärder bland annat utifrån dessa risker och inhämtar revisionsbevis som är tillräckliga och ändamålsenliga för att utgöra en grund för våra uttalanden. Risker för att inte upptäcka en väsentlig felaktighet till följd av oegentligheter är högre än för en väsentlig felaktighet som beror på misstag, eftersom oegentligheter kan innefatta agerande i maskopi, förfalskning, avsiktliga utelämnanden, felaktig information eller åsidosättande av intern kontroll.
- skaffar vi oss en förståelse av den del av bolagets interna kontroll som har betydelse för vår revision för att utforma granskningsåtgärder som är lämpliga med hänsyn till omständigheterna, men inte för att uttala oss om effektiviteten i den interna kontrollen.
- utvärderar vi lämpligheten i de redovisningsprinciper som används och rimligheten i styrelsens och verkställande direktörens uppskattningar i redovisningen och tillhörande upplysningar.
- drar vi en slutsats om lämpligheten i att styrelsen och verkställande direktören använder antagandet om fortsatt drift vid upprättandet av årsredovisningen och koncernredovisningen. Vi drar också en slutsats, med grund i de inhämtade revisionsbevisen, om det finns någon väsentlig osäkerhetsfaktor som avser sådana händelser eller förhållanden som kan leda till betydande tvivel om bolagets och koncernens förmåga att fortsätta verksamheten. Om vi drar slutsatsen att det finns en väsentlig osäkerhetsfaktor, måste vi i revisionsberättelsen fästa uppmärksamheten på upplysningarna i årsredovisningen och koncernredovisningen om den väsentliga osäkerhetsfaktorn eller, om sådana upplysningar är otillräckliga, modifiera uttalandet om årsredovisningen och koncernredovisningen. Våra slutsatser baseras på de revisionsbevis som inhämtas fram till datumet för revisionsberättelsen. Dock kan framtida händelser eller förhållanden göra att ett bolag och en koncern inte längre kan fortsätta verksamheten.
- utvärderar vi den övergripande presentationen, strukturen och innehållet i årsredovisningen och koncernredovisningen, däribland upplysningarna, och om årsredovisningen och koncernredovisningen återger de underliggande transaktionerna och händelserna på ett sätt som ger en rättvisande bild.
- inhämtar vi tillräckliga och ändamålsenliga revisionsbevis avseende den finansiella informationen för enheterna eller affärsaktiviteterna inom koncernen för att göra ett uttalande avseende koncernredovisningen. Vi ansvarar för styrning, övervakning och utförande av koncernrevisionen. Vi är ensamt ansvariga för våra uttalanden.

Vi måste informera styrelsen om bland annat revisionens planerade omfattning och inriktning samt tidpunkten för den. Vi måste också informera om betydelsefulla iakttagelser under revisionen, däribland de eventuella betydande brister i den interna kontrollen som vi identifierat.



Building a better
working world

Rapport om andra krav enligt lagar och andra författningar

Uttalanden

Utöver vår revision av årsredovisningen och koncernredovisningen har vi även utfört en revision av styrelsens och verkställande direktörens förvaltning av Uniwater Topco AB för räkenskapsåret 2022 samt av förslaget till dispositioner beträffande bolagets vinst eller förlust.

Vi tillstyrker att bolagsstämman disponerar vinsten enligt förslaget i förvaltningsberättelsen och beviljar styrelsens ledamöter och verkställande direktören ansvarsfrihet för räkenskapsåret.

Grund för uttalanden

Vi har utfört revisionen enligt god revisionssed i Sverige. Vårt ansvar enligt denna beskrivs närmare i avsnittet *Revisorns ansvar*. Vi är oberoende i förhållande till moderbolaget och koncernen enligt god revisorssed i Sverige och har i övrigt fullgjort vårt yrkesetiska ansvar enligt dessa krav.

Vi anser att de revisionsbevis vi har inhämtat är tillräckliga och ändamålsenliga som grund för våra uttalanden.

Styrelsens och verkställande direktörens ansvar

Det är styrelsen som har ansvaret för förslaget till dispositioner beträffande bolagets vinst eller förlust. Vid förslag till utdelning innefattar detta bland annat en bedömning av om utdelningen är försvarlig med hänsyn till de krav som bolagets och koncernens verksamhetsart, omfattning och risker ställer på storleken av moderbolagets och koncernens egna kapital, konsolideringsbehov, likviditet och ställning i övrigt.

Styrelsen ansvarar för bolagets organisation och förvaltningen av bolagets angelägenheter. Detta innefattar bland annat att fortlöpande bedöma bolagets och koncernens ekonomiska situation och att tillse att bolagets organisation är utformad så att bokföringen, medelsförvaltningen och bolagets ekonomiska angelägenheter i övrigt kontrolleras på ett betryggande sätt. Verkställande direktören ska sköta den löpande förvaltningen enligt styrelsens riktlinjer och anvisningar och bland annat vidta de åtgärder som är nödvändiga för att bolagets bokföring ska fullgöras i överensstämmelse med lag och för att medelsförvaltningen ska skötas på ett betryggande sätt.

Revisorns ansvar

Vårt mål beträffande revisionen av förvaltningen, och därmed vårt uttalande om ansvarsfrihet, är att inhämta revisionsbevis för att med en rimlig grad av säkerhet kunna bedöma om någon styrelseledamot eller verkställande direktören i något väsentligt avseende:

- företagit någon åtgärd eller gjort sig skyldig till någon försummelse som kan föranleda ersättningsskyldighet mot bolaget, eller
- på något annat sätt handlat i strid med aktiebolagslagen, årsredovisningslagen eller bolagsordningen.

Vårt mål beträffande revisionen av förslaget till dispositioner av bolagets vinst eller förlust, och därmed vårt uttalande om detta, är att med rimlig grad av säkerhet bedöma om förslaget är förenligt med aktiebolagslagen.

Rimlig säkerhet är en hög grad av säkerhet, men ingen garanti för att en revision som utförs enligt god revisionssed i Sverige alltid kommer att upptäcka åtgärder eller försummelser som kan föranleda ersättningsskyldighet mot bolaget, eller att ett förslag till dispositioner av bolagets vinst eller förlust inte är förenligt med aktiebolagslagen.

Som en del av en revision enligt god revisionssed i Sverige använder vi professionellt omdöme och har en professionellt skeptisk inställning under hela revisionen. Granskningen av förvaltningen och förslaget till dispositioner av bolagets vinst eller förlust grundar sig främst på revisionen av räkenskaperna. Vilka tillkommande granskningsåtgärder som utförs baseras på vår professionella bedömning med utgångspunkt i risk och väsentlighet. Det innebär att vi fokuserar granskningen på sådana åtgärder, områden och förhållanden som är väsentliga för verksamheten och där avsteg och överträdelser skulle ha särskild betydelse för bolagets situation. Vi går igenom och prövar fattade beslut, beslutsunderlag, vidtagna åtgärder och andra förhållanden som är relevanta för vårt uttalande om ansvarsfrihet. Som underlag för vårt uttalande om styrelsens förslag till dispositioner beträffande bolagets vinst eller förlust har vi granskat om förslaget är förenligt med aktiebolagslagen.

Göteborg den dag som framgår av vår elektroniska underskrift

Ernst & Young AB

Mikael Edman
Auktoriserad revisor

PENNEO

Signaturena i detta dokument är juridiskt bindande. Dokumentet är signerat genom Penneo™ för säker digital signering.
Tecknarnas identitet har lagrats, och visas nedan.

"Med min signatur bekräftar jag innehållet och alla datum i detta dokumentet."

Mikael Thomas Gunnar Edman

Auktoriserad revisor

Serienummer: 19850807xxxx

IP: 145.62.xxx.xxx

2023-05-31 09:21:44 UTC



2023091900400

Penneo dokumentnyckel: TV43B-8FDEE-64K6K-IAEEG-3SEPN-JGLQB

Detta dokument är digitalt signerat genom Penneo.com. Den digitala signeringsdatan i dokumentet är säkrad och validerad genom det datorgenererade hashvärdet hos det originella dokumentet. Dokumentet är låst och tidsstämplat med ett certifikat från en betrodd tredje part. All kryptografisk information är innesluten i denna PDF, för framtida validering om så krävs.

Hur man verifierar originaliteten hos dokumentet

Detta dokument är skyddat genom ett Adobe CDS certifikat. När du öppnar

dokumentet i Adobe Reader bör du se att dokumentet är certifierat med **Penneo e-signature service** <penneo@penneo.com>. Detta garanterar att dokumentets innehåll inte har ändrats.

Du kan verifiera den kryptografiska informationen i dokumentet genom att använda Penneos validator, som finns på <https://penneo.com/validator>