

ÅRSREDOVISNING

för

Area Tech Västerås AB

Org.nr. 556774-7463

Styrelsen och verkställande direktören får härmed avlämna årsredovisning för räkenskapsåret 2022-07-01 - 2023-06-30

Innehåll	Sida
- förvaltningsberättelse	2
- resultaträkning	3
- balansräkning	4
- noter	6
- underskrifter	6

Undertecknad styrelseledamot i Area Tech Västerås AB intygar härmed, dels att denna kopia av årsredovisningen överensstämmer med originalet, dels att resultat- och balansräkning fastställts på årsstämma den 22 oktober 2023. Stämman beslöt tillika godkänna styrelsens förslag till vinstdisposition.

Västerås 2023-10-22



Charlotte Göransson Ekeröth

Area Tech Västerås AB

Org.nr. 556774-7463

FÖRVALTNINGSBERÄTTELSE

Årsredovisningen är upprättad i svenska kronor, SEK.

Verksamheten

Allmänt om verksamheten

Föremålet för bolagets verksamhet är att bedriva projektering, inmätning, uppmätning av hus, lägenheter, lokaler, fasader samt areaberäkningar enligt SIS föreskrifter, uppritning av digitala relationsritningar, förvalta och förbättra ritningsarkiv, CAD-samordning och anvisningar för CAD, dvs samordning av olika ritningstyper (ex VVS, el, konstruktions- och arkitekturritningar) för samma yta och se till att hålla lagerstruktur, samt därmed förenlig verksamhet

Företagets säte är Västerås.

Flerårsöversikt

	2022/2023	2021/2022	2020/2021	2019/2020
Nettoomsättning	856 921	1 190 541	738 986	1 090 429
Resultat efter finansiella poster	7 549	7 592	2 113	100 715
Soliditet (%)	61,68	54,79	62,55	62,11

Definitioner av nyckeltal, se noter

Förändringar i eget kapital

	Aktiekapital	Balanserat resultat	Årets resultat	Summa eget kapital
Belopp vid årets ingång	100 000	376 564	4 729	481 293
Balanseras i ny räkning		4 729	-4 729	0
Årets resultat			24 338	24 338
Belopp vid årets utgång	100 000	381 293	24 338	505 631

Resultatdisposition

Medel att disponera:

Balanserat resultat	381 293
Årets resultat	24 338
	<hr/>
	405 631

Förslag till disposition:

Balanseras i ny räkning	405 631
	<hr/>
	405 631

Beträffande bolagets resultat och ställning i övrigt hänvisas till efterföljande resultat- och balansräkningar med tillhörande noter.



Area Tech Västerås AB

Org.nr. 556774-7463

RESULTATRÄKNING

	Not	2022-07-01 2023-06-30	2021-07-01 2022-06-30
Rörelseintäkter, lagerförändringar m.m.			
Nettoomsättning		856 921	1 190 541
Övriga rörelseintäkter		<u>6 608</u>	<u>0</u>
Summa rörelseintäkter, lagerförändringar m.m.		863 529	1 190 541
Rörelsekostnader			
Övriga externa kostnader		-138 561	-177 343
Personalkostnader	2	-711 168	-998 242
Av- och nedskrivningar av materiella och immateriella anläggningstillgångar		<u>-7 364</u>	<u>-7 364</u>
Summa rörelsekostnader		-857 093	-1 182 949
Rörelseresultat		6 436	7 592
Finansiella poster			
Övriga ränteintäkter och liknande resultatposter		<u>1 113</u>	<u>0</u>
Summa finansiella poster		1 113	0
Resultat efter finansiella poster		7 549	7 592
Bokslutsdispositioner			
Förändring av periodiseringsfonder		<u>25 000</u>	<u>0</u>
Summa bokslutsdispositioner		25 000	0
Resultat före skatt		32 549	7 592
Skatter			
Skatt på årets resultat		-8 211	-2 863
Årets resultat		<u>24 338</u>	<u>4 729</u>

2023120810466

Area Tech Västerås AB

Org.nr. 556774-7463

BALANSRÄKNING

2023-06-30

2022-06-30

TILLGÅNGAR

Not

Anläggningstillgångar**Materiella anläggningstillgångar**

Inventarier, verktyg och installationer

3

14 387

21 751

Summa materiella anläggningstillgångar

14 387

21 751

Summa anläggningstillgångar

14 387

21 751

Omsättningstillgångar**Kortfristiga fordringar**

Kundfordringar

49 563

258 217

Övriga fordringar

72 869

66 384

Förutbetalda kostnader och upplupna intäkter

28 815

26 397

Summa kortfristiga fordringar

151 247

350 998

Kassa och bank

Kassa och bank

684 982

576 574

Summa kassa och bank

684 982

576 574

Summa omsättningstillgångar

836 229

927 572

SUMMA TILLGÅNGAR

850 616

949 323



2023120810467



Area Tech Västerås AB

Org.nr. 556774-7463

BALANSRÄKNING

2023-06-30

2022-06-30

Not

EGET KAPITAL OCH SKULDER**Eget kapital****Bundet eget kapital**

Aktiekapital

100 000

100 000

Summa bundet eget kapital

100 000

100 000

Fritt eget kapital

Balanserat resultat

381 293

376 564

Årets resultat

24 338

4 729

Summa fritt eget kapital

405 631

381 293

Summa eget kapital

505 631

481 293

Obeskattade reserver

Periodiseringsfonder

24 000

49 000

Summa obeskattade reserver

24 000

49 000

Kortfristiga skulder

Leverantörsskulder

4 579

34 438

Övriga skulder

271 677

322 191

Upplupna kostnader och förutbetalda intäkter

44 729

62 401

Summa kortfristiga skulder

320 985

419 030

SUMMA EGET KAPITAL OCH SKULDER

850 616

949 323

2023120810468



NOTER

Not 1 Redovisnings- och värderingsprinciper

Årsredovisningen är upprättad i enlighet med årsredovisningslagen och Bokföringsnämndens allmänna råd (BFNAR 2016:10) om årsredovisning i mindre företag.

Materiella anläggningstillgångar

Tillämpade avskrivningstider:

Inventarier, verktyg och installationer

Antal år

3-5

Noter till resultaträkningen

Not 2 Medelantal anställda

2022/2023

2021/2022

Medelantal anställda

Medelantalet anställda bygger på av bolaget betalda närvarotimmar relaterade till en normal arbetstid.

Medelantal anställda har varit

1,25

1,50

Noter till balansräkningen

Not 3 Inventarier, verktyg och installationer

2023-06-30

2022-06-30

Ingående anskaffningsvärden

298 592

298 592

Utgående anskaffningsvärden

298 592

298 592

Ingående avskrivningar

-276 841

-269 477

Årets avskrivningar

-7 364

-7 364

Utgående avskrivningar

-284 205

-276 841

Redovisat värde

14 387

21 751


Övriga noter

Not 4 Definition av nyckeltal

Soliditet

Justerat eget kapital i procent av balansomslutning


Västerås



Charlotte Göransson Ekeröth


Verkställande direktör

2023-10-22



Magnus Månson

2023-10-22



Magnus Göransson

2023-10-22