

Styrelsen och verkställande direktören för

Combi Wear Parts AB

Org nr 556588-8327

får härmed avge

Årsredovisning

för räkenskapsåret 1 januari - 31 december 2023

<u>Innehåll:</u>	<u>sida</u>
Förvaltningsberättelse	2
Resultaträkning	4
Balansräkning	5
Kassaflödesanalys	7
Noter med redovisningsprinciper och bokslutskommentarer	8
Underskrifter	19

Fastställelseintyg

Undertecknad verkställande direktör i Combi Wear Parts AB intygar att resultaträkningen och balansräkningen i årsredovisningen har fastställts på årsstämma 2024-04-03.

Årsstämman beslutade att godkänna styrelsens förslag till hur fritt eget kapital ska balanseras i ny räkning.

Jag intygar också att innehållet i årsredovisningen och revisionsberättelsen stämmer överens med originalen.

Kristinehamn 2024-04-03

Fredrik Ivansson
Verkställande direktör

Styrelsen och verkställande direktören för

Combi Wear Parts AB

Org nr 556588-8327

får härmed avge

Årsredovisning

för räkenskapsåret 1 januari - 31 december 2023

<u>Innehåll:</u>	<u>sida</u>
Förvaltningsberättelse	2
Resultaträkning	4
Balansräkning	5
Kassaflödesanalys	7
Noter med redovisningsprinciper och bokslutskommentarer	8
Underskrifter	19

Förvaltningsberättelse

Allmänt om verksamheten

Combi Wear Parts AB utvecklar, tillverkar, marknadsför och distribuerar patenterade slitdelssystem för krävande applikationer inom anläggnings-, gruv- och muddringsindustrin. Bolaget är helägt dotterbolag till Combi Wear Parts Holding AB, org nr. 556733-0088 med säte i Kristinehamn. Combi Wear Parts AB är kvalitets- och miljöcertifierade enligt ISO 9001 och ISO 14001.

Utveckling av företagets verksamhet, resultat och ställning

<i>Ekonomisk översikt</i>	2023	2022	2021	2020	2019
Nettoomsättning	193 851	217 071	164 226	122 463	188 933
Resultat e finansiella poster	37 297	34 194	16 552	3 540	17 800
Balansomslutning	132 108	130 316	117 136	103 554	114 563
Medelantalet anställda	62	66	63	55	63
Soliditet %	46,7%	24,7%	13,4%	9,5%	6,2%

Väsentliga händelser under räkenskapsåret samt förväntad framtida utveckling

2023 var ett år där företaget fått uppleva en lägre total omsättning, produktionsvolymen men bibehållna marknadsandelar. Den världsomfattande oron med flera konflikter i vår omvärld, samt en finansmarknad som skakat om framförallt Europa har under omständigheterna kunnat hanteras av såväl bolaget som dess kunder och partners. Företaget har fortsatt vidtagit de åtgärder som stått tillbuds för att i största möjliga utsträckning säkerställa verksamheten, personal och övriga intressenter.

Företaget har under 2023 tagit del av det statliga energistöd som härrörde till perioden okt 2021 - sep 2022. Med en tydlig fokus på säkerhet, utfall, flexibilitet och leveransprecision kan företaget se tillbaka på ett år där man lyckats väl med att möta de förväntningar alla intressenter kunnat haft på verksamheten under rådande förhållande. Samtliga strategiska affärsområden har i olika utsträckning haft en utmanande situation med den oro och olika förutsättningar som funnits på den globala marknaden under rådande läge, men trots dessa förutsättningar har företaget lyckats bibehålla en stark marknadsposition inom såväl Dredging som Quarry/Mining och Construction.

Försäljningsutvecklingen inom Mining och Heavy Construction, med inte minst företagets senaste system C-Rex, fortsätter att bidra till att öka marknadsandelar på redan etablerade samt nya marknader och applikationer. Det har fortsatt lagts stort fokus på att vidareutveckla företagets produktprogram för att möta den ökade efterfrågan.

Väsentliga händelser efter räkenskapsårets slut

Företaget säkerställer verksamheten genom de strukturerade arbetsformer och rutiner som finns för att bedriva verksamheten under rådande världsläge. Trots det osäkra läget ser vi en stark tillväxt och efterfrågan från företagets globala kunder och partners.

Styrelsen och bolagets ledning har med anledning av de pågående konflikterna som pågår i vår omvärld analyserat dess direkta och indirekta påverkan på verksamheten samt dess inverkan på framtida utveckling. Givet den osäkra situationen är det i nuläget inte möjligt att uppskatta hela den potentiella påverkan detta innebär i direkta eller indirekta effekter på verksamheten. Bolaget fortsätter att följa utvecklingen för att snabbt kunna analysera och hantera förändringar som kan komma att påverka framgent.

Företaget ser en fortsatt god tillväxt inom såväl Heavy Construction som i Mining, och för Dredging finns det flertalet underliggande stora definierade projekt för marknadens aktörer i flera år framöver.

2024040805033

Forskning och utveckling

Bolaget fortsätter att bygga vidare på företagets senaste patenterade slitdelssystem, C-Rex, för olika applikationer och kundsegment inom Construction och Mining allt eftersom produktserien lanseras på den globala marknaden. Utvecklingen av nya system och applikationer inom affärsområdet Dredging fortgår. Företaget har under 2023 patenterat och presenterat för marknaden ett helt nytt system inom Dredging som nya produkter inom det redan etablerade produktsortimentet C-Rex. Under 2023 har företaget lyckats säkerställa en full bredd inom C-Rex för de definerade affärsområdena Construction och Mining < 360 ton.

Dotterbolag

Bolaget äger 100% av aktierna i Combi Wear Parts GmbH med säte i Krefeld, Tyskland och 100% av aktierna i Combi Wear Parts Inc. med säte i Chicago, USA samt 100% av aktierna i Combi Casting AB organisationsnr 556934-5159 med säte i Kristinehamn.

Fordran på utländska dotterbolag uppgår vid årsskifter till 0 Tkr.

Tillstånds- eller anmälningspliktig verksamhet enligt miljöbalken

Bolaget bedriver tillståndspliktig verksamhet enligt miljöbalken då bolagets verksamhet påverkar den yttre miljön genom utsläpp till luft, buller samt avfall. Den påverkan som skett under året är inom de gränsvärden som tillståndet medger. Bolagets verksamhet omfattas av tillståndsplikten.

Bolaget är certifierat enligt ISO 14001:2015.

Eget kapital

Belopp i Tkr

2023-12-31	Bundet eget kapital			Fritt eget kapital		Summa eget kapital
	Aktiekapital	fond för utvecklingsutgifter	Reservfond	Bal.res. inkl årets resultat		
Ingående balans	100	312	20	27 050		27 482
Årets resultat				28 767		28 767
<i>Förändringar direkt mot eget kapital</i>						
Avskrivning		-244		244		
Vid årets utgång	100	68	20	56 062		56 249

Förslag till disposition av företagets vinst eller förlust

Styrelsen föreslår att fritt eget kapital, kkr 56 062 disponeras enligt följande:

Balanserat resultat	27 295
Årets resultat	28 767
	<u>56 062</u>
Balanseras i ny räkning	56 062
Summa	<u>56 062</u>

Vad beträffar resultat och ställning i övrigt, hänvisas till efterföljande resultat- och balansräkningar med tillhörande noter.

Resultaträkning

<i>Belopp i kkr</i>	<i>Not</i>	<i>2023</i>	<i>2022</i>
Nettoomsättning	2	193 851	217 071
Förändring av varulager		-1 048	7 499
Övriga rörelseintäkter	3	17 010	12 758
		<u>209 813</u>	<u>237 328</u>
<i>Rörelsens kostnader</i>			
Råvaror och förnödenheter		-77 014	-95 924
Övriga externa kostnader	4	-45 732	-55 103
Personalkostnader	5	-43 095	-45 289
Av- och nedskrivningar av materiella och immateriella anläggningstillgångar		-6 202	-6 667
Övriga rörelsekostnader		-468	-
Rörelseresultat	6	<u>37 302</u>	<u>34 345</u>
<i>Resultat från finansiella poster</i>			
Ränteintäkter och liknande resultatposter		192	0
Räntekostnader och liknande resultatposter	7	-198	-151
Resultat efter finansiella poster		<u>37 297</u>	<u>34 194</u>
<i>Bokslutsdispositioner</i>			
Koncernbidrag, lämnade		-	-13 100
Bokslutsdispositioner, övriga	8	-1 000	61
Resultat före skatt		<u>36 297</u>	<u>21 155</u>
Skatt på årets resultat	9	-7 529	-4 328
Årets resultat		<u>28 767</u>	<u>16 827</u>

Combi Wear Parts AB

Org nr 556588-8327

2024040805055

Balansräkning

Belopp i kkr	Not	2023-12-31	2022-12-31
TILLGÅNGAR			
Anläggningstillgångar			
Immateriella anläggningstillgångar			
Balanserade utgifter för utvecklingsarbeten och liknande arbeten	10	90	342
		<u>90</u>	<u>342</u>
Materiella anläggningstillgångar			
Byggnader och mark	11	3 571	2 861
Maskiner och andra tekniska anläggningar	12	14 515	8 062
Inventarier, verktyg och installationer	13	8 534	7 902
		<u>26 620</u>	<u>18 825</u>
Finansiella anläggningstillgångar			
Andelar i koncernföretag	14	370	370
		<u>370</u>	<u>370</u>
Summa anläggningstillgångar		27 080	19 537
Omsättningstillgångar			
Varulager m m			
Råvaror och förnödenheter	16	2 892	4 366
Varor under tillverkning		6 873	8 796
Färdiga varor och handelsvaror		20 300	21 337
		<u>30 065</u>	<u>34 499</u>
Kortfristiga fordringar			
Kundfordringar		36 719	41 513
Fordringar hos koncernföretag	15	845	3 418
Övriga fordringar		6 541	3 929
Förutbetalda kostnader och upplupna intäkter	17	1 968	1 986
		<u>46 073</u>	<u>50 846</u>
Kassa och bank			
Kassa och bank		28 890	25 434
		<u>28 890</u>	<u>25 434</u>
Summa omsättningstillgångar		105 028	110 779
SUMMA TILLGÅNGAR		132 108	130 316

Balansräkning

<i>Belopp i kkr</i>	<i>Not</i>	<i>2023-12-31</i>	<i>2022-12-31</i>
EGET KAPITAL OCH SKULDER			
<i>Eget kapital</i>			
<i>Bundet eget kapital</i>			
Aktiekapital	18, 19	100	100
Reservfond		20	20
Fond för utvecklingsutgifter		68	312
		<u>188</u>	<u>432</u>
<i>Fritt eget kapital</i>			
Balanserat resultat		27 294	10 223
Årets resultat		28 767	16 827
		<u>56 062</u>	<u>27 050</u>
Summa eget kapital		56 249	27 482
<i>Obeskattade reserver</i>			
Akkumulerade överavskrivningar		6 884	5 884
		<u>6 884</u>	<u>5 884</u>
<i>Kortfristiga skulder</i>			
Förskott från kunder		62	23
Leverantörsskulder		17 056	14 678
Skulder till moderföretag		21 955	59 038
Aktuell skatteskuld		8 516	3 272
Övriga skulder	20	11 493	6 708
Upplupna kostnader och förutbetalda intäkter	21	9 895	13 231
		<u>68 975</u>	<u>96 950</u>
SUMMA EGET KAPITAL OCH SKULDER		132 108	130 316

Kassaflödesanalys

Belopp i kkr	2023	2022
Den löpande verksamheten		
Resultat efter finansiella poster	37 297	34 194
Justering för poster som inte ingår i kassaflödet	22 6 448	6 667
Betald/erhållen skatt	-2 285	-1 591
	<u>41 460</u>	<u>39 270</u>
Kassaflöde från den löpande verksamheten före förändringar av rörelsekapital	41 460	39 270
<i>Förändringar i rörelsekapital</i>		
Ökning(-)/Minskning(+) av varulager	4 434	-12 405
Ökning(-)/Minskning(+) av rörelsefordringar	4 773	-5 027
Ökning(+)/Minskning(-) av rörelseskulder	-38 135	-11 416
Ökning(+)/Minskning(-) av factoringkredit	4 916	1 994
Kassaflöde från den löpande verksamheten	<u>17 448</u>	<u>12 416</u>
Investeringsverksamheten		
Förvärv av materiella anläggningstillgångar	-15 491	-7 631
Avyttring av materiella anläggningstillgångar	1 499	4
Kassaflöde från investeringsverksamheten	<u>-13 992</u>	<u>-7 627</u>
Finansieringsverksamheten		
Kassaflöde från finansieringsverksamheten	<u>-</u>	<u>-</u>
Årets kassaflöde	3 456	4 789
Likvida medel vid årets början	<u>25 434</u>	<u>20 645</u>
Likvida medel vid årets slut	<u>28 890</u>	<u>25 434</u>

Noter

Belopp i kkr om inget annat anges

Not 1 Redovisningsprinciper

Årsredovisningen har upprättats i enlighet med årsredovisningslagen och Bokföringsnämndens allmänna råd BFNAR 2012:1 Årsredovisning och koncernredovisning (K3).

Redovisningsprinciperna är oförändrade jämfört med tidigare år.

Tillgångar, avsättningar och skulder har värderats till anskaffningsvärden om inget annat anges nedan.

Koncernredovisning upprättas ej enligt reglerna i ÅRL 7:2

Offentliga bidrag

Ett offentligt bidrag som inte är förknippat med krav på framtida prestationer redovisas som intäkt när villkoren för att få bidraget uppfyllts. Ett offentligt bidrag som är förenat med krav på framtida prestationer redovisas som intäkt när prestationen utförs. Om bidrag har tagits emot innan villkoren för att redovisa det som intäkt har uppfyllts, redovisas bidraget som en skuld.

Immateriella tillgångar

Utgifter för forskning och utveckling

Utgifter för forskning, dvs. planerat och systematiskt sökande i syfte att erhålla ny vetenskaplig eller teknisk kunskap och insikt, redovisas som kostnad när de uppkommer.

Vid redovisning av utgifter för utveckling tillämpas aktiveringsmodellen. Det innebär att utgifter som uppkommit under utvecklingsfasen redovisas som tillgång när samtliga nedanstående förutsättningar är uppfyllda:

- Det är tekniskt möjligt att färdigställa den immateriella anläggningstillgången så att den kan användas eller säljas.
- Avsikten är att färdigställa den immateriella anläggningstillgången och att använda eller sälja den.
- Förutsättningar finns för att använda eller sälja den immateriella anläggningstillgången.
- Det är sannolikt att den immateriella anläggningstillgången kommer att generera framtida ekonomiska fördelar.
- Det finns erforderliga och adekvata tekniska, ekonomiska och andra resurser för att fullfölja utvecklingen och för att använda eller sälja den immateriella anläggningstillgången.
- De utgifter som är hänförliga till den immateriella anläggningstillgången kan beräknas på ett tillförlitligt sätt.

Internt upparbetade immateriella anläggningstillgångar redovisas till anskaffningsvärde minskat med ackumulerade avskrivningar och nedskrivningar.

Anskaffningsvärdet för en internt upparbetad immateriell anläggningstillgång utgörs av samtliga direkt hänförliga utgifter (t.ex. material och löner).

Indirekta tillverkningskostnader som utgör mer än en oväsentlig del av den sammanlagda utgiften för tillverkningen och uppgår till mer än ett obetydligt belopp räknas in i anskaffningsvärdet.

Övriga immateriella anläggningstillgångar

Övriga immateriella anläggningstillgångar som förvärvats är redovisade till anskaffningsvärde minskat med ackumulerade avskrivningar och nedskrivningar.

Utgifter för internt genererad goodwill och varumärken redovisas i resultaträkningen som kostnad när de uppkommer.

Avskrivningar

Avskrivning sker linjärt över tillgångens beräknade nyttjandeperiod. Avskrivningen redovisas som kostnad i resultaträkningen.

Internt upparbetade immateriella tillgångar

Balanserade utgifter för utveckling och liknande arbeten

Nyttjandeperiod
5 år

Materiella anläggningstillgångar

Materiella anläggningstillgångar redovisas till anskaffningsvärde minskat med ackumulerade avskrivningar och nedskrivningar. I anskaffningsvärdet ingår förutom inköpspriset även utgifter som är direkt hänförliga till förvärvet.

Indirekta tillverkningskostnader som utgör mer än en oväsentlig del av den sammanlagda utgiften för tillverkningen och uppgår till mer än ett obetydligt belopp har räknats in i anskaffningsvärdet.

Tillkommande utgifter

Tillkommande utgifter som uppfyller tillgångskriteriet räknas in i tillgångens redovisade värde. Utgifter för löpande underhåll och reparationer redovisas som kostnader när de uppkommer.

Avskrivningar

Avskrivning sker linjärt över tillgångens beräknade nyttjandeperiod eftersom det återspeglar den förväntade förbrukningen av tillgångens framtida ekonomiska fördelar. Avskrivningen redovisas som kostnad i resultaträkningen. Avskrivningar på materiella anläggningstillgångar sker genom komponentavskrivningar. De olika komponenterna i särskiljs och skrivs av var för sig utifrån varje separats dels livslängd.

Nyttjandeperiod
5-20 år
3-10 år
3-7 år

Nedlagda utgifter på annans fastighet

Maskiner och andra tekniska anläggningar

Inventarier, verktyg och installationer

Nedskrivningar - materiella och immateriella anläggningstillgångar samt andelar i koncernföretag

Vid varje balansdag bedöms om det finns någon indikation på att en tillgångs värde är lägre än dess redovisade värde. Om en sådan indikation finns, beräknas tillgångens återvinningsvärde.

Återvinningsvärdet är det högsta av verkligt värde med avdrag för försäljningskostnader och nyttjandevärde. Vid beräkning av nyttjandevärdet beräknas nuvärdet av de framtida kassaflöden som tillgången väntas ge upphov till i den löpande verksamheten samt när den avyttras eller utrangeras. Den diskonteringsränta som används är före skatt och återspeglar marknadsmässiga bedömningar av pengars tidsvärde och de risker som avser tillgången. En tidigare nedskrivning återförs endast om de skäl som låg till grund för beräkningen av återvinningsvärdet vid den senaste nedskrivningen har förändrats.

Leasing**Leasetagare**

Alla leasingavtal redovisas som operationella leasingavtal.

Operationella leasingavtal

Leasingavgifterna enligt operationella leasingavtal, inklusive förhöjd förstagångshyra men exklusive utgifter för tjänster som försäkring och underhåll, redovisas som kostnad linjärt över leasingperioden.

Utländsk valuta

För poster som ingår i en säkringsrelation - se under rubriken "Säkringsredovisning".

Poster i utländsk valuta

Monetära poster i utländsk valuta räknas om till balansdagens kurs. Icke-monetära poster räknas inte om utan redovisas till kursen vid anskaffningstillfället.

Valutakursdifferenser som uppkommer vid reglering eller omräkning av monetära poster redovisas i resultaträkningen det räkenskapsår de uppkommer.

Varulager

Varulagret är upptaget till det lägsta av anskaffningsvärdet och nettoförsäljningsvärdet. Därvid har inkuransrisk beaktats. Anskaffningsvärdet beräknas enligt först in- först ut- principen. I anskaffningsvärdet ingår förutom utgifter för inköp även utgifter för bringa varorna till deras aktuella plats och skick.

I egentillverkade halv- och helfabrikat består anskaffningsvärdet av direkta tillverkningskostnader och de indirekta kostnader som utgör mer än en oväsentlig del av den sammanlagda utgiften för tillverkningen. Vid värdering har hänsyn tagits till normalt kapacitetsutnyttjande.

Finansiella tillgångar och skulder

Finansiella tillgångar och skulder redovisas i enlighet med kapitel 11 (Finansiella instrument värderade utifrån anskaffningsvärdet) i BFNAR 2012:1.

Redovisning i och borttagande från balansräkningen

En finansiell tillgång eller finansiell skuld tas upp i balansräkningen när företaget blir part i instrumentets avtalsmässiga villkor. En finansiell tillgång tas bort från balansräkningen när den avtalsenliga rätten till kassaflödet från tillgången har upphört eller reglerats. Detsamma gäller när de risker och fördelar som är förknippade med innehavet i allt väsentligt överförs till annan part och företaget inte längre har kontroll över den finansiella tillgången. En finansiell skuld tas bort från balansräkningen när den avtalade förpliktelsen fullgjorts eller upphört.

Värdering av finansiella tillgångar

Finansiella tillgångar värderas vid första redovisningstillfället till anskaffningsvärde, inklusive eventuella transaktionsutgifter som är direkt hänförliga till förvärvet av tillgången.

Finansiella omsättningstillgångar värderas efter första redovisningstillfället till det lägsta av anskaffningsvärdet och nettoförsäljningsvärdet på balansdagen.

Kundfordringar och övriga fordringar som utgör omsättningstillgångar värderas individuellt till det belopp som beräknas inflyta.

Ersättningar till anställda*Ersättningar till anställda efter avslutad anställning*

Planer för ersättningar efter avslutad anställning klassificeras som avgiftsbestämda.

Vid avgiftsbestämda planer betalas fastställda avgifter till ett annat företag, normalt ett försäkringsföretag, och företaget har inte längre någon förpliktelse till den anställde när avgiften är betald. Storleken på den anställdes ersättningar efter avslutad anställning är beroende av de avgifter som har betalats och den kapitalavkastning som avgifterna ger.

Avgiftsbestämda planer

Avgifterna för avgiftsbestämda planer redovisas som kostnad. Obetalda avgifter redovisas som skuld.

Ersättningar vid uppsägning

Ersättningar vid uppsägningar, i den omfattning ersättningen inte ger företaget några framtida ekonomiska fördelar, redovisas endast som en skuld och en kostnad när företaget har en legal eller informell förpliktelse att antingen

a) avsluta en anställds eller en grupp av anställdas anställning före den normala tidpunkten för anställningens upphörande, eller

b) lämna ersättningar vid uppsägning genom erbjudande för att uppmuntra frivillig avgång.

Ersättningar vid uppsägningar redovisas endast när företaget har en detaljerad plan för uppsägningen och inte har någon realistisk möjlighet att annullera planen.

Skatt

Skatt på årets resultat i resultaträkningen består av aktuell skatt och uppskjuten skatt. Aktuell skatt är inkomstskatt för innevarande räkenskapsår som avser årets skattepliktiga resultat och den del av tidigare räkenskapsårs inkomstskatt som ännu inte har redovisats. Uppskjuten skatt är inkomstskatt för skattepliktigt resultat avseende framtida räkenskapsår till följd av tidigare transaktioner eller händelser.

Uppskjuten skatteskuld redovisas för alla skattepliktiga temporära skillnader, dock särredovisas inte uppskjuten skatt hänförlig till obeskattade reserver eftersom obeskattade reserver redovisas som en egen post i balansräkningen. Uppskjuten skattefordran redovisas för avdragsgilla temporära skillnader och för möjligheten att i framtiden använda skattemässiga underskottsavdrag. Värderingen baseras på hur det redovisade värdet för motsvarande tillgång eller skuld förväntas återvinnas respektive regleras. Beloppen baseras på de skattesatser och skatteregler som är beslutade per balansdagen och har inte nuvärdeberäknats.

Eventualförpliktelser

En eventualförpliktelse redovisas inom linjen när det finns:

- En möjlig förpliktelse som till följd av inträffade händelser och vars förekomst endast kommer att bekräftas av en eller flera osäkra framtida händelser, som inte helt ligger inom företagets kontroll, inträffar eller uteblir, eller
- En befintlig förpliktelse till följd av inträffade händelser, men som inte redovisas som skuld eller avsättning eftersom det inte är sannolikt att ett utflöde av resurser kommer att krävas för att reglera förpliktelsen eller förpliktelsens storlek inte kan beräknas med tillräcklig tillförlitlighet.

Intäkter

Det inflöde av ekonomiska fördelar som företaget erhållit eller kommer att erhålla för egen räkning redovisas som intäkt. Intäkter värderas till verkliga värdet av det som erhållits eller kommer att erhållas, med avdrag för rabatter.

Försäljning av varor

Vid försäljning av varor redovisas intäkten vid leverans.

Koncernbidrag och aktieägartillskott

Koncernbidrag som erhållits/lämnats redovisas som en bokslutsdisposition i resultaträkningen. Det erhållna/lämnade koncernbidraget har påverkat företagets aktuella skatt.

Viktiga uppskattningar och bedömningar

Upprättande av Combi Wear Parts AB:s bokslut samt tillämpning av redovisningsprinciper, baseras ofta på ledningens bedömningar, uppskattningar och antaganden som anses vara rimliga vid den tidpunkt då bedömningen görs. Uppskattningar och bedömningar är baserade på historiska erfarenheter och ett antal andra faktorer, som under rådande omständigheter anses vara rimliga. Resultatet av dessa används för att bedöma de redovisade värdena på tillgångar och skulder, som inte annars framgår tydligt från andra källor. Det verkliga utfallet kan avvika från dessa uppskattningar och antaganden ses över regelbundet.

Enligt företagsledningen är väsentliga bedömningar avseende tillämpade redovisningsprinciper samt källor till osäkerhet i uppskattningar, främst relaterade till osäkra kundfordringar samt redovisning av varulager.

Bedömningar av kundfordringar

Kundfordringar och fordringar knutna till bolagets intäktsredovisning redovisas netto efter reserveringar för osäkra fordringar. Nettovärdet motsvarar det värde som förväntas erhållas. Nuvarande reservering anses, efter gjorda bedömningar av företagsledningen, som tillräcklig.

Varulager

Varulager värderas till det lägsta av anskaffningsvärdet och nettoförsäljningsvärdet. Därvid har inkurans beaktats. Nettoförsäljningsvärdet är det uppskattade försäljningspriset i den löpande verksamheten efter avdrag för uppskattade kostnader för färdigställande och för att åstadkomma en försäljning.

Anskaffningsvärdet beräknas genom tillämpning av först in, först-ut-metoden (FIFU) och inkluderar kostnader som uppkommit vid förvärvet av lagertillgångarna och transport av dem till deras nuvarande plats och skick. För egentillverkade varor inkluderar anskaffningsvärdet en rimlig andel av indirekta kostnader baserad på normal kapacitet.

Not 2 Nettoomsättning per rörelsegren och geografisk marknad

	2023	2022
<i>Nettoomsättning per rörelsegren</i>		
Nettoomsättning (extern)	178 785	195 266
Försäljning till koncernföretag	15 066	21 805
	<u>193 851</u>	<u>217 071</u>
<i>Nettoomsättning per geografisk marknad</i>		
Sverige	25 635	28 781
Europa	110 711	131 685
Nord- och Sydamerika	14 632	11 795
Övrigt	42 874	44 810
	<u>193 851</u>	<u>217 071</u>

Not 3 Övriga rörelseintäkter

	2023	2022
Elstöd 21-10-01--22-09-30	9 395	—
Försäljning till koncernföretag	7 367	9 213
Återbetalning FORA	—	133
Övrigt	248	3 412
	<u>17 010</u>	<u>12 758</u>

Not 4 Arvode och kostnadsersättning till revisorer

	2023	2022
<i>Ernst & Young AB</i>	242	191
Revisionsuppdrag	242	191

Med revisionsuppdrag avses lagstadgad revision av årsredovisningen och bokföringen samt styrelsens och verkställande direktörens förvaltning samt revision och annan granskning utförd i enlighet med överenskommelse eller avtal.

Detta inkluderar övriga arbetsuppgifter som det ankommer på bolagets revisor att utföra samt rådgivning eller annat biträde som föranleds av iakttagelser vid sådan granskning eller genomförandet av sådana övriga arbetsuppgifter.

Not 5 Anställda, personalkostnader och arvoden till styrelse**Medelantalet anställda**

	2023	varav män	2022	varav män
Sverige	62	84%	66	86%
Norge	-	-	-	-
Totalt	62	84%	66	86%

Redovisning av könsfördelning i företagsledning

	2023-12-31 Andel kvinnor	2022-12-31 Andel kvinnor
Styrelsen	0%	0%
Övriga ledande befattningshavare	50%	50%

Löner och andra ersättningar samt sociala kostnader, inklusive pensionskostnader

	2023	2022
<i>Löner och ersättningar</i>	29 082	30 603
<i>Sociala kostnader</i>	13 058	13 780
<i>(varav pensionskostnad) 1)</i>	(3 829)	(4 282)

1) Av företagets pensionskostnader avser 0 kr (f.å. 0 kr) företagets VD och styrelse. Företagets utestående pensionsförpliktelser till dessa uppgår till 0 kr (f.å. 0 kr).

Not 6 Operationell leasing

Leasingavtal där företaget är leasetagare

<i>Framtida minimileaseavgifter avseende icke uppsägningsbara operationella leasingavtal</i>	<u>2023-12-31</u>	<u>2022-12-31</u>
Inom ett år	3 652	3 069
Mellan ett och fem år	6 132	6 279
Senare än fem år *)	11 700	12 350
	<u>21 483</u>	<u>21 698</u>
	<u>2023</u>	<u>2022</u>
Räkenskapsårets kostnadsförda leasingavgifter	4 295	4 126

Kommentar: Industriefastigheten som bolaget hyr har under 2021 förvärvats av ett bolag i koncernen. I samband med ny hyresvärd har nytt hyresavtal upprättats med en avtalstid på 25 år.

Not 7 Räntekostnader och liknande resultatposter

	<u>2023</u>	<u>2022</u>
Räntekostnader, övriga	-198	-151
	<u>-198</u>	<u>-151</u>

Not 8 Bokslutsdispositioner, övriga

	<u>2023</u>	<u>2022</u>
Skillnad mellan skattemässig och redovisad avskrivning		
- Maskiner och andra tekniska anläggningar	-1 000	61
	<u>-1 000</u>	<u>61</u>

Not 9 Skatt på årets resultat

	<u>2023</u>	<u>2022</u>
Aktuell skattekostnad	-7 529	-4 328
	<u>-7 529</u>	<u>-4 328</u>

Avstämning av effektiv skatt

	<u>2023</u>		<u>2022</u>	
	Procent	Belopp	Procent	Belopp
Resultat före skatt		36 297		21 155
Skatt enligt gällande skattesats	20,6%	-7 477	20,6%	-4 358
Ej avdragsgilla kostnader	-20,6%	-61	-20,6%	-96
Ej skattepliktiga intäkter	20,6%	9	20,6%	0
Investering maskiner o inventarier 2021			-0,6%	127
Redovisad effektiv skatt	20,7%	-7 529	20,5%	-4 328

Not 10 Balanserade utgifter för utvecklingsarbeten

	2023-12-31	2022-12-31
<i>Akkumulerade anskaffningsvärden</i>		
Vid årets början	16 169	16 169
Avyttringar och utrangeringar	-2 636	-
Vid årets slut	<u>13 532</u>	<u>16 169</u>
<i>Akkumulerade avskrivningar</i>		
Vid årets början	-15 826	-14 979
Årets avskrivning	-250	-847
Återförda avskrivningar på avyttringar och utrangeringar	2 635	-
Vid årets slut	<u>-13 442</u>	<u>-15 826</u>
Redovisat värde vid årets slut	<u>90</u>	<u>342</u>

Not 11 Byggnader och mark

	2023-12-31	2022-12-31
<i>Akkumulerade anskaffningsvärden</i>		
Vid årets början	4 458	2 826
Nyanskaffningar	2 977	1 632
Avyttringar och utrangeringar	-1 823	-
Vid årets slut	<u>5 611</u>	<u>4 458</u>
<i>Akkumulerade avskrivningar</i>		
Vid årets början	-1 597	-1 145
Återförda avskrivningar på avyttringar och utrangeringar	324	-
Årets avskrivning	-768	-452
Vid årets slut	<u>-2 041</u>	<u>-1 597</u>
Redovisat värde vid årets slut	<u>3 571</u>	<u>2 861</u>

Not 12 Maskiner och andra tekniska anläggningar

	2023-12-31	2022-12-31
<i>Akkumulerade anskaffningsvärden</i>		
Vid årets början	56 703	54 060
Nyanskaffningar	8 876	2 647
Avyttringar och utrangeringar	-11 906	-4
Vid årets slut	<u>53 673</u>	<u>56 702</u>
<i>Akkumulerade avskrivningar</i>		
Vid årets början	-48 640	-46 023
Återförda avskrivningar på avyttringar och utrangeringar	11 666	-
Årets avskrivning	-2 183	-2 618
Vid årets slut	<u>-39 157</u>	<u>-48 640</u>
Redovisat värde vid årets slut	<u>14 515</u>	<u>8 062</u>

Not 13 Inventarier, verktyg och installationer

	2023-12-31	2022-12-31
<i>Akkumulerade anskaffningsvärden</i>		
Vid årets början	37 462	34 111
Nyanskaffningar	3 637	3 352
Avyttringar och utrangeringar	-10 902	-
Vid årets slut	<u>30 198</u>	<u>37 463</u>
<i>Akkumulerade avskrivningar</i>		
Vid årets början	-29 560	-26 810
Återförda avskrivningar på avyttringar och utrangeringar	10 898	-
Årets avskrivning på anskaffningsvärden	-3 002	-2 751
Vid årets slut	<u>-21 664</u>	<u>-29 561</u>
Redovisat värde vid årets slut	8 534	7 902

Not 14 Andelar i koncernföretag

	2023-12-31	2022-12-31
<i>Akkumulerade anskaffningsvärden</i>		
Vid årets början	<u>370</u>	<u>370</u>
Vid årets slut	370	370
Redovisat värde vid årets slut	370	370

Spec av företagets innehav av andelar i koncernföretag

Dotterföretag / Org nr / Säte	Antal andelar	Andel i % i)	2023-12-31	2022-12-31
			Redovisat värde	Redovisat värde
Combi Wear Parts GmbH, HRB 663, Krefeld, Tyskland	50 000	100,0	219	219
Combi Wear Parts Inc. 36-4181809, Chicago, USA	10	100,0	-	-
Combi Casting AB, 556934-5159	500	100,0	151	151
			<u>370</u>	<u>370</u>

Not 15 Fordringar hos koncernföretag

	2023-12-31	2022-12-31
<i>Akkumulerade anskaffningsvärden</i>		
Vid årets början	3 418	25 599
Tillkommande fordringar	-	-
Reglerade fordringar	-2 573	-22 181
Vid årets slut	<u>845</u>	<u>3 418</u>
Redovisat värde vid årets slut	845	3 418

2024040805047

Not 16 Varulager m m

	2023-12-31	2022-12-31
Råvaror och förnödenheter	2 892	4 366
Varor under tillverkning	6 873	8 796
Färdiga varor och handelsvaror	20 300	21 337
	<u>30 065</u>	<u>34 499</u>

Not 17 Förutbetalda kostnader och upplupna intäkter

	2023-12-31	2022-12-31
Hyror	512	508
Kostnader mässor	318	303
Försäkringar	336	380
Förutbetalda leasingavgifter	303	302
Övriga poster	499	493
	<u>1 968</u>	<u>1 986</u>

Not 18 Disposition av vinst eller förlust**Förslag till disposition av företagets vinst eller förlust**

Styrelsen föreslår att fritt eget kapital, kkr 56 062, disponeras enligt följande:

Balanserat resultat	27 295
Årets resultat	28 767
	<u>56 062</u>
Balanseras i ny räkning	56 062
Summa	<u>56 062</u>

Not 19 Antal aktier och kvotvärde

	2023-12-31	2022-12-31
antal aktier	1 000	1 000
kvotvärde	100	100

Not 20 Factoringkredit

	2023-12-31	2022-12-31
Beviljad kreditlimit	11 096	10 000
Outnyttjad del	-976	-4 796
Utnyttjat kreditbelopp	10 120	5 204

Not 21 Upplupna kostnader och förutbetalda intäkter

	2023-12-31	2022-12-31
Upplupen lön, semesterlön och komptid	3 712	4 265
Upplupen lagstadgade och avtalade sociala avgifter	1 166	1 340
Upplupna pensioner	1 663	1 667
Övriga poster	3 354	5 959
	9 895	13 231

Not 22 Kassaflödesanalys

Justeringar för poster som inte ingår i kassaflödet

	2023	2022
Avskrivningar av anläggningstillgångar	6 202	6 667
Realisationsresultat	246	-
Summa	6 448	6 667

Not 23 Ställda säkerheter och eventalförpliktelser**Ställda säkerheter**

För egna skulder och avsättningar

	Inga	Inga
Belånade kundfordringar	12 645	6 763

Not 24 Väsentliga händelser efter räkenskapsårets slut

Företaget säkerställer verksamheten genom de strukturerade arbetsformer och rutiner som finns för att bedriva verksamheten under rådande världsläge. Trots det osäkra läget ser vi en stark tillväxt och efterfrågan från företagets globala kunder och partners.

Styrelsen och bolagets ledning har med anledning av de pågående konflikterna som pågår i vår omvärld analyserat dess direkta och indirekta påverkan på verksamheten samt dess inverkan på framtida utveckling.

Givet den osäkra situationen är det i nuläget inte möjligt att uppskatta hela den potentiella påverkan detta innebär i direkta eller indirekta effekter på verksamheten. Bolaget fortsätter att följa utvecklingen för att snabbt kunna analysera och hantera förändringar som kan komma att påverka framgent.

Företaget ser en fortsatt god tillväxt inom såväl Heavy Construction som i Mining, och för Dredging finns det flertalet underliggande stora definierade projekt för marknadens aktörer i flera år framöver.

Combi Wear Parts AB

Org nr 556588-8327

2024040805049

Not 25 Koncernuppgifter

Företaget är helägt dotterföretag till Combi Wear Parts Holding AB, org nr 556733-0088 med säte i Kristinehamn. Combi Wear Parts Holding AB upprättar koncernredovisning för den minsta koncernen.

Inköp och försäljning inom koncernen

Av företagets totala inköp och försäljning mätt i kronor avser 18 (21) % av inköpen och 8 (10) % av försäljningen andra företag inom hela den företagsgrupp som koncernen tillhör.


Kristinehamn 2024-04-03



Fredrik Ivansson
Verkställande direktör

Vår revisionsberättelse har lämnats 2024-04-03

Ernst & Young AB

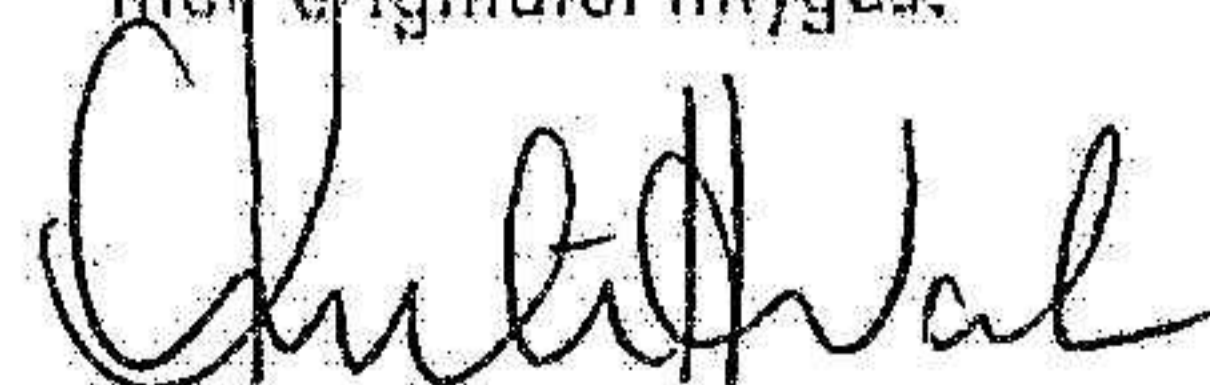


Tomas Karlsson
Auktoriserad revisor



Daniel Berg
Auktoriserad revisor

Fotokopians överensstämmelse
med originalet intygas:





Building a better
working world

2024040805050

Revisionsberättelse

Till bolagsstämman i Combi Wear Parts AB, org.nr 556588-8327

Rapport om årsredovisningen

Uttalanden

Vi har utfört en revision av årsredovisningen för Combi Wear Parts AB för räkenskapsåret 2023-01-01 - 2023-12-31.

Enligt vår uppfattning har årsredovisningen upprättats i enlighet med årsredovisningslagen och ger en i alla väsentliga avseenden rättvisande bild av Combi Wear Parts AB:s finansiella ställning per den 31 december 2023 och av dess finansiella resultat och kassaflöde för året enligt årsredovisningslagen. Förvaltningsberättelsen är förenlig med årsredovisningens övriga delar.

Vi tillstyrker därför att bolagsstämman fastställer resultaträkningen och balansräkningen.

Grund för uttalanden

Vi har utfört revisionen enligt International Standards on Auditing (ISA) och god revisionssed i Sverige. Vårt ansvar enligt dessa standarder beskrivs närmare i avsnittet *Revisorns ansvar*. Vi är oberoende i förhållande till Combi Wear Parts AB enligt god revisorssed i Sverige och har i övrigt fullgjort vårt yrkesetiska ansvar enligt dessa krav.

Vi anser att de revisionsbevis vi har inhämtat är tillräckliga och ändamålsenliga som grund för våra uttalanden.

Styrelsens och verkställande direktörens ansvar

Det är styrelsen och verkställande direktören som har ansvaret för att årsredovisningen upprättas och att den ger en rättvisande bild enligt årsredovisningslagen. Styrelsen och verkställande direktören ansvarar även för den interna kontroll som de bedömer är nödvändig för att upprätta en årsredovisning som inte innehåller några väsentliga felaktigheter, vare sig dessa beror på oegentligheter eller misstag.

Vid upprättandet av årsredovisningen ansvarar styrelsen och verkställande direktören för bedömningen av bolagets förmåga att fortsätta verksamheten. De upplyser, när så är tillämpligt, om förhållanden som kan påverka förmågan att fortsätta verksamheten och att använda antagandet om fortsatt drift. Antagandet om fortsatt drift tillämpas dock inte om styrelsen och verkställande direktören avser att likvidera bolaget, upphöra med verksamheten eller inte har något realistiskt alternativ till att göra något av detta.

Revisorns ansvar

Våra mål är att uppnå en rimlig grad av säkerhet om att årsredovisningen som helhet inte innehåller några väsentliga felaktigheter, vare sig dessa beror på oegentligheter eller misstag, och att lämna en revisionsberättelse som innehåller våra uttalanden. Rimlig säkerhet är en hög grad av säkerhet, men är ingen garanti för att en revision som utförs enligt ISA och god revisionssed i Sverige alltid kommer att upptäcka en väsentlig felaktighet om en sådan finns. Felaktigheter kan uppstå på grund av oegentligheter eller misstag och anses vara väsentliga om de enskilt eller tillsammans rimligen kan förväntas påverka de ekonomiska beslut som användare fattar med grund i årsredovisningen.

Som del av en revision enligt ISA använder vi professionellt omdöme och har en professionellt skeptisk inställning under hela revisionen. Dessutom:

- identifierar och bedömer vi riskerna för väsentliga felaktigheter i årsredovisningen, vare sig dessa beror på oegentligheter eller misstag, utformar och utför granskningsåtgärder bland annat utifrån dessa risker och inhämtar revisionsbevis som är tillräckliga och ändamålsenliga för att utgöra en grund för våra uttalanden. Risken för att inte upptäcka en väsentlig felaktighet till följd av oegentligheter är högre än för en väsentlig felaktighet som beror på misstag, eftersom oegentligheter kan innefatta agerande i maskopi, förfalskning, avsiktliga utelämnanden, felaktig information eller åsidosättande av intern kontroll.
- skaffar vi oss en förståelse av den del av bolagets interna kontroll som har betydelse för vår revision för att utforma granskningsåtgärder som är lämpliga med hänsyn till omständigheterna, men inte för att uttala oss om effektiviteten i den interna kontrollen.
- utvärderar vi lämpligheten i de redovisningsprinciper som används och rimligheten i styrelsens och verkställande direktörens uppskattningar i redovisningen och tillhörande upplysningar.
- drar vi en slutsats om lämpligheten i att styrelsen och verkställande direktören använder antagandet om fortsatt drift vid upprättandet av årsredovisningen. Vi drar också en slutsats, med grund i de inhämtade revisionsbevisen, om det finns någon väsentlig osäkerhetsfaktor som avser sådana händelser eller förhållanden som kan leda till betydande tvivel om bolagets förmåga att fortsätta verksamheten. Om vi drar slutsatsen att det finns en väsentlig osäkerhetsfaktor, måste vi i revisionsberättelsen fästa uppmärksamheten på upplysningarna i årsredovisningen om den väsentliga osäkerhetsfaktorn eller, om sådana upplysningar är otillräckliga, modifiera uttalandet om årsredovisningen. Våra slutsatser baseras på de revisionsbevis som inhämtas fram till datumet för revisionsberättelsen. Dock kan framtida händelser eller förhållanden göra att ett bolag inte längre kan fortsätta verksamheten.
- utvärderar vi den övergripande presentationen, strukturen och innehållet i årsredovisningen, däribland upplysningarna, och om årsredovisningen återger de underliggande transaktionerna och händelserna på ett sätt som ger en rättvisande bild.

Vi måste informera styrelsen om bland annat revisionens planerade omfattning och inriktning samt tidpunkten för den. Vi måste också informera om betydelsefulla iakttagelser under revisionen, däribland de eventuella betydande brister i den interna kontrollen som vi identifierat.



Building a better
working world

2024040805051

Rapport om andra krav enligt lagar och andra författningar

Uttalanden

Utöver vår revision av årsredovisningen har vi även utfört en revision av styrelsens och verkställande direktörens förvaltning av Combi Wear Parts AB för räkenskapsåret 2023-01-01 - 2023-12-31 samt av förslaget till dispositioner beträffande bolagets vinst eller förlust.

Vi tillstyrker att bolagsstämman disponerar vinsten enligt förslaget i förvaltningsberättelsen och beviljar styrelsens ledamot och verkställande direktören ansvarsfrihet för räkenskapsåret.

Grund för uttalanden

Vi har utfört revisionen enligt god revisions sed i Sverige. Vårt ansvar enligt denna beskrivs närmare i avsnittet *Revisorns ansvar*. Vi är oberoende i förhållande till Combi Wear Parts AB enligt god revisors sed i Sverige och har i övrigt fullgjort vårt yrkesetiska ansvar enligt dessa krav.

Vi anser att de revisionsbevis vi har inhämtat är tillräckliga och ändamålsenliga som grund för våra uttalanden.

Styrelsens och verkställande direktörens ansvar

Det är styrelsen som har ansvaret för förslaget till dispositioner beträffande bolagets vinst eller förlust. Vid förslag till utdelning innefattar detta bland annat en bedömning av om utdelningen är försvarlig med hänsyn till de krav som bolagets verksamhetsart, omfattning och risker ställer på storleken av bolagets egna kapital, konsolideringsbehov, likviditet och ställning i övrigt.

Styrelsen ansvarar för bolagets organisation och förvaltningen av bolagets angelägenheter. Detta innefattar bland annat att fortlöpande bedöma bolagets ekonomiska situation och att tillse att bolagets organisation är utformad så att bokföringen, medelsförvaltningen och bolagets ekonomiska angelägenheter i övrigt kontrolleras på ett betryggande sätt. Verkställande direktören ska sköta den löpande förvaltningen enligt styrelsens riktlinjer och anvisningar och bland annat vidta de åtgärder som är nödvändiga för att bolagets bokföring ska fullgöras i överensstämmelse med lag och för att medelsförvaltningen ska skötas på ett betryggande sätt.

Revisorns ansvar

Vårt mål beträffande revisionen av förvaltningen, och därmed vårt uttalande om ansvarsfrihet, är att inhämta revisionsbevis för att med en rimlig grad av säkerhet kunna bedöma om styrelseledamoten eller verkställande direktören i något väsentligt avseende:

- företagit någon åtgärd eller gjort sig skyldig till någon försummelse som kan föranleda ersättningsskyldighet mot bolaget, eller
- på något annat sätt handlat i strid med aktiebolagslagen, årsredovisningslagen eller bolagsordningen.


Vårt mål beträffande revisionen av förslaget till dispositioner av bolagets vinst eller förlust, och därmed vårt uttalande om detta, är att med rimlig grad av säkerhet bedöma om förslaget är förenligt med aktiebolagslagen.


Rimlig säkerhet är en hög grad av säkerhet, men ingen garanti för att en revision som utförs enligt god revisions sed i Sverige alltid kommer att upptäcka åtgärder eller försummelser som kan föranleda ersättningsskyldighet mot bolaget, eller att ett förslag till dispositioner av bolagets vinst eller förlust inte är förenligt med aktiebolagslagen.

Som en del av en revision enligt god revisions sed i Sverige använder vi professionellt omdöme och har en professionellt skeptisk inställning under hela revisionen. Granskningen av förvaltningen och förslaget till dispositioner av bolagets vinst eller förlust grundar sig främst på revisionen av räkenskaper. Vilka tillkommande granskningsåtgärder som utförs baseras på vår professionella bedömning med utgångspunkt i risk och väsentlighet. Det innebär att vi fokuserar granskningen på sådana åtgärder, områden och förhållanden som är väsentliga för verksamheten och där avsteg och överträdelser skulle ha särskild betydelse för bolagets situation. Vi går igenom och prövar fattade beslut, beslutsunderlag, vidtagna åtgärder och andra förhållanden som är relevanta för vårt uttalande om ansvarsfrihet. Som underlag för vårt uttalande om styrelsens förslag till dispositioner beträffande bolagets vinst eller förlust har vi granskat om förslaget är förenligt med aktiebolagslagen.


Karlstad den 3/4 2024

Ernst & Young AB


Tomas Karlsson
Auktoriserad revisor


Daniel Berg
Auktoriserad revisor

Fotokopians överensstämmelse
med originalet intygas:



Årsredovisning och koncernredovisning

för

Combi Wear Parts Holding AB

Org nr 556733-0088

Räkenskapsåret

2023-01-01 – 2023-12-31

Innehåll	Sida
Förvaltningsberättelse	2
Koncernens resultaträkning	5
Koncernens balansräkning	6
Koncernens förändringar i eget kapital	8
Kassaflödesanalys för koncernen	9
Moderbolagets resultaträkning	10
Moderbolagets balansräkning	11
Moderbolagets förändringar i eget kapital	13
Kassaflödesanalys för moderbolaget	14
Redovisningsprinciper	15

FÖRVALTNINGSBERÄTTELSE

Styrelsen och verkställande direktören avger härmed årsredovisning och koncernredovisning för räkenskapsåret 1 januari – 31 december 2023. Årsredovisningen är upprättad i tkr.

Allmänt om verksamhet

Combi Wear Parts Holding AB förvärvar och förvaltar egendom i andra bolag, samt bedriver därmed förenlig verksamhet. Bolaget är moderbolag för koncernen Combi Wear Parts samt för fastighetsbolaget Combi Wear Parts Property AB. Combi Wear Parts bedriver metallindustri, specialiserat på tillverkning, utveckling, marknadsföring och distribution av stålgiutgoods och därtill närliggande verksamhet. Combi Wear Parts Property förvaltar fastigheter och därmed förenlig verksamhet. Moderbolaget tillhandahåller tjänster åt dotterföretagen.

Ägare

Casting Holding Company Limited, org.nr. 10746968 med säte i London, är huvudägare till Combi Wear Parts Holding AB med 61 % av aktierna. Den yttersta ägaren av moderbolaget är Leonard Levie.

Väsentliga händelser under räkenskapsåret

2023 har varit ett år där gruppen fått uppleva en totalt lägre omsättning och produktionsvolym gentemot 2022, men kunnat konstatera en bibehållen marknadsposition och samma marknadsandelar som året innan. Den världsomspännande oron med flera konflikter i vår omvärld, samt en finansmarknad som skakat om framför allt Europa har under omständigheterna kunnat hanteras av såväl gruppens operativa verksamheter som dess kunder och partners. Företaget har fortsatt vidtagit de åtgärder som stått tillbuds för att i största möjliga utsträckning säkerställa gruppens olika verksamheter, personal och övriga intressenter. Gruppen har under 2023 tagit del av det statliga energistöd som härrörde till perioden okt 2021 – sep 2022.

Med en tydlig fokus på säkerhet, utfall, flexibilitet och leveransprecision i gruppens samtliga företag kan man se tillbaka på ett år där man lyckats väl med att möta de övergripande förväntningarna alla intressenter kunnat ha på verksamheten i rådande förhållande.

Samtliga strategiska affärsområden har i olika utsträckning haft en utmanande situation med den oro och olika förutsättningar som funnits på den globala marknaden under rådande läge, men trots dessa förutsättningar har gruppen kunnat säkerställa sin marknadsposition inom samtliga strategiska affärsområden under 2023. Försäljningsutvecklingen inom Mining och Construction, med inte minst gruppens senaste slitdelssystem C-Rex, fortsätter att bidra till att en stark tilltro för ökade marknadsandelar på redan etablerade samt nya marknader och applikationer. Det har fortsatt lagts stort fokus på att vidareutveckla gruppens produktprogram för att möta den ökade efterfrågan. Inom affärsområde Dredging kan vi se tillbaka på ett mellanår för andelen tuffa projekt i världen, vilket påverkat gruppens totala omsättning under 2023. I gengäld så har man lyckats att under året ta tydliga marknadsandelar med det nya systemet, T-Cap, för applikationer inom "mixed soils".

Inom affärsområdet Customized Castings var 2023 ett år där man kunnat möta de förväntningar som sattes upp för året avseende omsättning och produktionsvolym. Man har lyckats att möta bolagets starka partners/kunders unika önskemål och krav i denna utmanande tid, vilket stöder gällande affärsplan med stabila och förutsägbara nivåer inom utvalda affärsområden.

Gruppens fastighetsbolag, Combi Wear Parts Property AB, förvärvade under 2023 en fastighet av systerbolaget Combi Wear Parts AB. Denna lagerfastighet har till syfte att möjliggöra storskalig lagerhållning av skalsand för produktion. Fastigheten ligger i anslutning till sedan tidigare ägd fastighet, där gruppen har sin produktionsanläggning.

Flerårsöversikt (i tkr)

Koncernen	2023	2022	2021	2020	2019	2018	2017
Nettoomsättning	243 826	268 817	217 288	176 102	315 605	391 305	354 025
Rörelseresultat (ex avskrivningar)	53 818	48 675	29 236	17 377	41 086	28 907	21 667
Rörelseresultat	43 339	37 622	17 166	4 063	23 242	8 538	-11 764
Resultat efter finansiella poster	42 422	36 004	16 313	4 562	20 466	6 354	-23 998
Balansomslutning	226 240	195 613	174 442	147 553	166 529	215 273	202 678
Kassalikviditet %	183,5	135,4	107,3	106,5	122,9	82,6	87,3

Moderbolaget	2023	2022	2021	2020	2019	2018	2017
Nettoomsättning	5 460	4 780	5 304	5 176	5 746	5 976	5 976
Resultat efter finansiella poster	-1 697	-2 892	-346	316	-36 117	-1 714	-96 826
Balansomslutning	281 499	292 013	307 682	301 862	313 213	388 827	379 465
Kassalikviditet %	1261,4	400,7	283,9	290,6	424,6	485,4	431,8

Kassalikviditet: Omsättningstillgångar exkl. varulager i procent av kortfristiga skulder.

Väsentliga händelser efter räkenskapsårets utgång

Företagets affärsenheter säkerställer verksamheten genom de strukturerade arbetsformer och rutiner som finns för att bedriva verksamheten under rådande världsläge. Trots det osäkra läget ser gruppen en stark tillväxt och efterfrågan från företagets kunder och partners inom samtliga strategiska affärsområden.

Styrelsen och företagets bolagsledningar har med anledning av de pågående konflikterna som pågår i vår omvärld analyserat dess direkta och indirekta påverkan på verksamheten samt dess inverkan på framtida utveckling. Givet den osäkra situationen är det i nuläget inte möjligt att uppskatta hela den potentiella påverkan detta innebär i direkta eller indirekta effekter på verksamheten. Styrelsen fortsätter att följa utvecklingen för att snabbt kunna analysera och hantera förändringar som kan komma att påverka framgent.

Marknadsläge och förväntad framtida utveckling

Inom affärsområdet Customized Castings bedömer koncernen att denna del av verksamheten har stabiliserat sig på solid nivå, såväl volymmässigt som i produktionstakt. Fokusering av verksamheten gentemot enhetens strategiska kunder med tillhörande produktprogram ska fortsatt bidra till stabila och förutsägbara nivåer.

Inom affärsområdena Construction och Mining ser man att den ökade aktiviteten som redan i slutet av 2020 tog fart, och som följes av starka 2021 och 2022, fick en avmattning under hösten 2023. Det gör att vi bedömer att tillväxten kommer framför allt ske utanför Europa under 2024 och att slitdelssystemet C-REX kommer vara den kraftigaste bidragande orsaken till ökade marknadsandelar på redan etablerade samt nya marknader och applikationer. Inom Dredging ser vi en betydligt mer allmän tillväxt. Bedömningen är att det ska finnas underliggande definierade projekt för marknadens aktörer i flera år framöver, men som gruppen idag inte kan värdera i tid eller volym.

Investeringar

Koncernens sammanlagda investeringar i materiella anläggningstillgångar under räkenskapsåret uppgick till 17,2 Msek (8,9 Msek). Investeringarna utgörs av byggnader uppgående till 3,0 Msek (2,3 Msek), maskiner & inventarier uppgående till 11,0 Msek, samt gjutmodeller uppgående till 3,2 Msek.

Riskhantering

Koncernen hanterar sin riskexponering mot förändringar i priser av skrot och tillsatsmaterial, genom komplettering i sina kundavtal. Avtalet hanterar rätten att kompenseras för kostnadsökningar på skrot och tillsatsmaterial.

Eftersom koncernens verksamhet är internationell utsätts verksamheten för valutarisker. För kommersiella valutaflöden som uppkommer i samband med inköp och försäljning i utländsk valuta, och som är av kortfristig natur sker normalt inte någon säkring av dessa flöden.

Företagens försäkringar granskas regelbundet inom koncernen och nytt avtal är tecknat under hösten 2023. Försäkringarna avser täcka de väsentliga risker som företaget eventuellt kan ställas inför.

Miljö och kvalitet

Målsättningen inom Combi Wear Parts affärsverksamheter är att fortlöpande förbättra miljöskydd och minska företagets miljöpåverkan. Gruppen bedriver tillståndspliktig verksamhet enligt miljöbalken då verksamheten påverkar den yttre miljön genom utsläpp till luft, buller samt avfall. Den påverkan som skett under året är inom de gränsvärden som tillståndet medger. Miljölagstiftning och övriga miljöbestämmelser följs upp. Combi Wear Parts bolag är kvalitetscertifierade enligt ISO 9001 och miljöcertifierade enligt ISO 14001.

Förslag till vinstdisposition

Till årsstämmans förfogande står följande vinstmedel:

Överkursfond	68 235 876
Balanserat resultat	7 496 570
Årets resultat	177 200
Kronor	<u>75 909 646</u>

Styrelsen föreslår att fritt eget kapital	20 000 000
Till aktieägarna utdelas 0,12 kr per aktie	
Balanseras i ny räkning	55 909 646

Vad beträffar koncernens och moderföretagets resultat och ställning i övrigt, hänvisas till efterföljande resultat- och balansräkningar med tillhörande noter.

Styrelsen föreslås bemyndigas att besluta om tidpunkt då utdelningen skall betalas.

Styrelsen anser att förslaget är förenligt med försiktighetsregeln i 17 kap. 3 § aktiebolagslagen enligt följande redogörelse: Styrelsens uppfattning är att vinstutdelningen är försvarlig med hänsyn till de krav verksamhetens art, omfattning och risk ställer på storleken av det egna kapitalet, bolagets konsolideringsbehov, likviditet och ställning i övrigt.

Koncernens resultaträkning

<i>Belopp i tkr</i>	Not	2023-01-01- 2023-12-31	2022-01-01- 2022-12-31
Nettoomsättning	3	243 826	268 817
Förändring av lagervaror under tillverkning och färdiga varor		-2 099	8 101
Övriga rörelseintäkter	5	9 767	4 291
		<u>251 494</u>	<u>281 209</u>
Råvaror och förnödenheter		-84 222	-102 463
Övriga externa kostnader	6,7	-47 349	-58 315
Personalkostnader	8	-65 544	-71 741
Avskrivningar av materiella och immateriella anläggningstillgångar	13, 14	-10 479	-11 053
Övriga rörelsekostnader	9	-561	-15
		<u>-208 155</u>	<u>-243 587</u>
Rörelseresultat		43 339	37 622
Resultat från finansiella poster			
Övriga ränteintäkter och liknande resultatposter	10	471	65
Räntekostnader och liknande resultatposter	11	-1 388	-1 683
Summa resultat från finansiella poster		-917	-1 618
Resultat efter finansiella poster		42 422	36 004
Skatt på årets resultat	12	-8 862	-7 557
Årets resultat		<u>33 560</u>	<u>28 447</u>
Hänförligt till			
Moderföretagets ägare		33 560	28 447

Koncernens balansräkning

<i>Belopp i tkr</i>	Not	2023-12-31	2022-12-31
Tillgångar			
Anläggningstillgångar			
<i>Immateriella anläggningstillgångar</i>	13		
Övriga immateriella anläggningstillgångar		90	342
Goodwill		0	0
Summa immateriella anläggningstillgångar		90	342
<i>Materiella anläggningstillgångar</i>	14		
Byggnader och mark		21 531	19 831
Maskiner och inventarier		43 591	38 761
Summa materiella anläggningstillgångar		65 122	58 592
Summa anläggningstillgångar		65 212	58 934
Omsättningstillgångar			
Varulager			
Råvaror och förnödenheter		5 372	6 759
Varor under tillverkning		11 851	15 069
Färdiga varor och handelsvaror		21 127	21 921
		38 350	43 749
Kortfristiga fordringar			
Kundfordringar		45 802	49 826
Övriga fordringar		7 298	4 801
Förutbetalda kostnader och upplupna intäkter	17	3 341	3 104
		56 441	57 731
Kassa och bank			
Kassa och bank		66 237	35 199
Summa omsättningstillgångar		161 028	136 679
Summa tillgångar		226 240	195 613

<i>Belopp i tkr</i>	Not	2023-12-31	2022-12-31
Eget kapital och skulder			
Eget kapital	18		
Aktiekapital		5 000	5 000
Övrigt tillskjutet kapital		75 736	75 736
Annat eget kapital inklusive årets resultat		72 506	38 977
<i>Eget kapital hänförligt till moderföretagets aktieägare</i>		153 242	119 713
Summa eget kapital		153 242	119 713
Avsättningar			
Uppskjutna skatteskulder	16	4 345	4 130
Övriga avsättningar		92	113
Summa avsättningar		4 437	4 243
Långfristiga skulder			
Övriga skulder	19	1 600	3 042
Summa långfristiga skulder		1 600	3 042
Kortfristiga skulder			
Leverantörsskulder		20 577	18 760
Checkräknings- och fakturakredit	21	17 353	11 653
Aktuella skatteskulder		9 015	2 645
Övriga skulder	20	3 903	15 254
Upplupna kostnader och förutbetalda intäkter	22	16 113	20 303
Summa kortfristiga skulder		66 961	68 615
Summa eget kapital och skulder		226 240	195 613

Koncernens förändringar i eget kapital

<i>Belopp i tkr</i>	Aktiekapital	Övrigt tillskjutet kapital	Balanserat resultat	Årets resultat	Totalt eget kapital
Ingående eget kapital 2022-01-01	5 000	75 736	-2 907	13 301	91 130
Disposition av föregående års resultat			13 301	-13 301	0
Omräkningsdifferenser			137		137
Årets resultat				28 447	28 447
Utgående eget kapital 2022-12-31	5 000	75 736	10 531	28 447	119 713
Ingående eget kapital 2023-01-01	5 000	75 736	10 531	28 447	119 713
Disposition av föregående års resultat			28 447	-28 447	0
Omräkningsdifferenser			-31		-31
Årets resultat				33 560	33 560
Utgående eget kapital 2023-12-31	5 000	75 736	38 947	33 560	153 242

Hela det egna kapitalet är hänförligt till moderbolagets aktieägare.

Kassaflödesanalys för koncernen

<i>Belopp i tkr</i>	Not	2023-01-01- 2023-12-31	2022-01-01- 2022-12-31
Den löpande verksamheten			
Rörelseresultat		43 339	37 622
Justering för poster som inte ingår i kassaflödet:	23	10 864	10 942
Erhållen ränta		471	65
Erlagd ränta och realiserad kursförlust		-725	-1 372
Betald/erhållen skatt		-2 292	-2 121
Kassaflöde från den löpande verksamheten före förändringar av rörelsekapital		51 657	45 136
Kassaflöde från förändringar i rörelsekapital			
Ökning (-) Minskning (+) av varulager		5 399	-13 593
Ökning (-) Minskning (+) av rörelsefordringar		1 290	-15 425
Ökning (+) Minskning (-) av rörelseskulder		-2 622	5 135
Kassaflöde från den löpande verksamheten		55 724	21 253
Investeringsverksamheten			
Förvärv av materiella anläggningstillgångar		-17 187	-8 864
Försäljning av anläggningstillgångar		0	4
Kassaflöde från investeringsverksamheten		-17 187	-8 860
Finansieringsverksamheten			
Upptagna lån		0	0
Amortering av skuld		-13 199	-19 071
Förändring checkräknings- och fakturakredit		5 700	1 025
Kassaflöde från finansieringsverksamheten		-7 499	-18 046
Årets kassaflöde		31 038	-5 653
Likvida medel vid periodens början		35 199	40 852
Likvida medel vid periodens slut		66 237	35 199

Moderbolagets resultaträkning

<i>Belopp i tkr</i>	Not	2023-01-01- 2023-12-31	2022-01-01- 2022-12-31
Nettoomsättning	3,4	5 460	4 780
Övriga intäkter	5	0	4
		5 460	4 784
Övriga externa kostnader	6,7	-1 643	-1 440
Personalkostnader	8	-5 948	-5 479
Övriga rörelsekostnader	9	0	-15
		-7 591	-6 934
Rörelseresultat		-2 131	-2 150
Resultat från finansiella poster			
Ränteintäkter och liknande resultatposter	10	1 097	470
Räntekostnader och liknande resultatposter	11	-663	-1 212
Summa resultat från finansiella poster		434	-742
Resultat efter finansiella poster		-1 697	-2 892
Koncernbidrag		2 000	3 100
Skatt på årets resultat	12	-126	-170
Årets resultat		177	38

Moderbolagets balansräkning

Belopp i tkr	Not	2023-12-31	2022-12-31
Tillgångar			
Anläggningstillgångar			
<i>Finansiella anläggningstillgångar</i>	15		
Andelar i koncernföretag		203 613	203 613
Uppskjuten skattefordran	16	0	0
Summa finansiella anläggningstillgångar		203 613	203 613
Långfristiga fordringar			
Fordringar hos koncernföretag		23 645	28 324
Summa anläggningstillgångar		227 258	231 937
Omsättningstillgångar			
Kortfristiga fordringar			
Fordringar hos koncernföretag		22 812	59 507
Aktuell skattefordran		180	191
Förutbetalda kostnader och upplupna intäkter	17	388	207
		23 380	59 905
Kassa och bank			
Kassa och bank		30 861	171
Summa omsättningstillgångar		54 241	60 076
Summa tillgångar		281 499	292 013

<i>Belopp i tkr</i>	Not	2023-12-31	2022-12-31
Eget kapital och skulder			
Eget kapital	18		
<i>Bundet eget kapital</i>			
Aktiekapital		5 000	5 000
Uppskrivningsfond		196 289	196 289
		<u>201 289</u>	<u>201 289</u>
<i>Fritt eget kapital</i>			
Överkursfond		68 236	68 236
Balanserad förlust		7 497	7 458
Årets resultat		177	38
		<u>75 910</u>	<u>75 732</u>
Summa eget kapital		277 199	277 021
Långfristiga skulder	19		
Övriga skulder		<u>0</u>	<u>0</u>
Summa långfristiga skulder		0	0
Kortfristiga skulder			
Leverantörsskulder		65	104
Övriga skulder	20	660	11 762
Upplupna kostnader och förutbetalda intäkter	22	<u>3 575</u>	<u>3 126</u>
Summa kortfristiga skulder		4 300	14 992
Summa eget kapital och skulder		281 499	292 013

Moderbolagets förändringar i eget kapital

<i>Belopp i tkr</i>	Aktiekapital	Uppskrivnings- fond	Överkurs- fond	Balanserat resultat	Årets resultat	Summa eget kapital
Ingående eget kapital 2022-01-01	5 000	196 289	68 236	0	7 459	276 984
Disposition av föregående års resultat				7 459	-7 459	0
Årets resultat					38	38
Utgående eget kapital 2022-12-31	5 000	196 289	68 236	7 459	38	277 021
Ingående eget kapital 2023-01-01	5 000	196 289	68 236	7 459	38	277 021
Disposition av föregående års resultat				38	-38	0
Årets resultat					177	177
Utgående eget kapital 2023-12-31	5 000	196 289	68 236	7 497	177	277 199

Kassaflödesanalys för moderbolaget

<i>Belopp i tkr</i>	Not	2023-01-01- 2023-12-31	2022-01-01- 2022-12-31
Den löpande verksamheten			
Rörelseresultat		-2 131	-2 150
Justering för poster som inte ingår i kassaflödet:	23	0	0
Erhållen ränta		1 097	470
Erlagd ränta		0	0
Betald/erhållen skatt		-114	-54
Kassaflöde från den löpande verksamheten före förändringar av rörelsekapital		-1 148	-1 734
Kassaflöde från förändringar i rörelsekapital			
Ökning (-) Minskning (+) av rörelsefordringar		38 515	13 996
Ökning (+) Minskning (-) av rörelseskulder		437	779
Kassaflöde från den löpande verksamheten		37 804	13 041
Investeringsverksamheten			
Förändring koncernfordran		4 679	4 342
Kassaflöde från investeringsverksamheten		4 679	4 342
Finansieringsverksamheten			
Återbetalning lån		-11 792	-17 698
Kassaflöde från finansieringsverksamheten		-11 792	-17 698
Årets kassaflöde		30 691	-315
Likvida medel vid periodens början		171	486
Likvida medel vid periodens slut		30 862	171

Redovisningsprinciper

Not 1 Redovisningsprinciper och värderingsprinciper

Combi Wear Parts Holding AB:s årsredovisning och koncernredovisning har upprättats enligt årsredovisningslagen och Bokföringsnämndens allmänna råd BFNAR 2012:1 *Årsredovisning och koncernredovisning* (K3).

Redovisningsprinciperna är oförändrade jämfört med föregående år.

Tillgångar, avsättningar och skulder har värderats till anskaffningsvärden om inget annat anges.

Redovisningsvaluta

Företagets redovisningsvaluta är svenska kronor (tkr).

Vid varje balansdag räknas monetära poster i utländsk valuta om till balansdagens kurs. Valutakursdifferenser redovisas i rörelseresultatet eller som finansiell post utifrån den underliggande affärshändelsen, i den period de uppstår.

Koncernredovisning

I koncernredovisningen ingår dotterföretag där Combi Wear Parts Holding innehar majoriteten av rösterna på bolagsstämman och företag där genom avtal har ett bestämmande inflytande klassificerats som dotterföretag och konsolideras i koncernredovisningen. Dotterföretagen inkluderas i koncernredovisningen från och med den dag då det bestämmande inflytandet överförs till koncernen. De exkluderas ur koncernredovisningen från och med den dag då det bestämmande inflytandet upphör.

Koncernens bokslut är upprättat enligt förvärvsmetoden. Förvärvstidpunkten är den tidpunkt då det bestämmande inflytandet erhålls. Identifierbara tillgångar och skulder värderas inledningsvis till verkliga värden vid förvärvstidpunkten. Minoritetens andel av de förvärvade nettotillgångarna värderas till verkligt värde. Goodwill utgörs av mellanskillnaden mellan de förvärvade identifierbara nettotillgångarna vid förvärvstillfället och anskaffningsvärdet inklusive värdet av minoritetsintresset, och värderas initialt till anskaffningsvärdet.

Mellanhavanden mellan koncernföretag elimineras i sin helhet.

Vid konsolideringen av utländska dotterbolag omräknas posterna i dessa företags balans- och resultaträkningar till balansdagskurs respektive avistakurs för den dag respektive affärshändelse ägde rum. De valutakursdifferenser som uppkommer redovisas i ackumulerade valutakursdifferenser i koncernens eget kapital.

Intäktsredovisning

Intäkter redovisas till det verkliga värdet av den ersättning som erhållits eller kommer att erhållas, med avdrag för mervärdeskatt, rabatter, returer och liknande avdrag.

Varuförsäljning

Intäkter från försäljning av varor redovisas när varorna levererats och äganderätten har överförts till kunden enligt leveransvillkoren.

Andra typer av intäkter

Ränta och utdelning redovisas som intäkt när det är sannolikt att företaget kommer att få de ekonomiska fördelar som är förknippade med transaktionen och när inkomsten kan beräknas på ett tillförlitligt sätt. Utdelning redovisas när aktieägarens rätt att få utdelning bedöms som säker.

Offentliga bidrag

Ett offentligt bidrag som inte är förknippat med krav på framtida prestationer redovisas som intäkt när villkoren för att få bidraget uppfyllts. Ett offentligt bidrag som är förenat med krav på framtida prestationer redovisas som intäkt när prestationen utförs. Om bidrag har tagits emot innan villkoren för att redovisa det som intäkt har uppfyllts, redovisas bidraget som en skuld.

Leasing

Leasingavtal som innebär att de ekonomiska riskerna och fördelarna med att äga en tillgång i allt väsentligt överförs från leasinggivaren till ett företag i koncern klassificeras i koncernredovisningen som finansiella leasingavtal. Finansiella leasingavtal medför att rättigheter och skyldigheter redovisas som tillgång respektive skuld i balansräkningen. Tillgången och skulden värderas initialt till det lägsta av tillgångens verkliga värde och nuvärdet av minimileaseavgifterna. Utgifter som direkt kan hänföras till leasingavtalet läggs till tillgångens värde. Leasingavgifterna fördelas på ränta och amortering enligt effektivräntemetoden. Variabla avgifter redovisas som kostnad i den period de uppkommer. Den leasade tillgången skrivs av linjärt över den bedömda nyttjandeperioden.

Leasingavtal där de ekonomiska fördelar och risker som är hänförliga till leasingobjektet i allt väsentligt kvarstår hos leasinggivaren, klassificeras som operationell leasing. Betalningar, inklusive en första förhöjd hyra, enligt dessa avtal redovisas som kostnad linjärt över leasingperioden.

Ersättning till anställda

Kortfristiga ersättningar till anställda i företaget utgörs av lön, sociala avgifter, betald semester, betald sjukfrånvaro, sjukvård och bonus. Kortfristiga ersättningar till anställda redovisas som en kostnad och en skuld då det finns en legal eller informell förpliktelse att betala ut ersättning.

I koncernen förekommer endast avgiftsbestämda pensionsplaner.

Inkomstskatt

Skattekostnaden utgörs av summan av aktuell skatt och uppskjuten skatt.

Aktuell skatt

Aktuell skatt beräknas på det skattepliktiga resultatet för perioden. Skattepliktigt resultat skiljer sig från det redovisade resultatet i resultaträkningen då det har justerats för ej skattepliktiga intäkter och ej avdragsgilla kostnader samt för intäkter och kostnader som är skattepliktiga eller avdragsgilla i andra perioder. Aktuell skatteskuld beräknas enligt de skattesatser som gäller per balansdagen. Skattesatsen i Sverige 2023 är 20,6%.

Uppskjuten skatt

Uppskjuten skatt redovisas på temporära skillnader mellan det redovisade värdet på tillgångar och skulder i de finansiella rapporterna och det skattemässiga värdet som används vid beräkning av skattepliktigt resultat. Uppskjutna skatteskulder redovisas för i princip alla skattepliktiga temporära skillnader, och uppskjutna skattefordringar redovisas i princip för alla avdragsgilla temporära skillnader i den omfattning det är sannolikt att beloppen kan utnyttjas mot framtida skattepliktiga överskott.

Anläggningstillgångar

Materiella och immateriella anläggningstillgångar redovisas till anskaffningsvärde efter avdrag för ackumulerade avskrivningar och eventuella nedskrivningar.

Materiella anläggningstillgångar har delats upp på betydande komponenter när komponenterna har väsentligt olika nyttjandeperioder.

Goodwill skrivs av linjärt över den beräknade nyttjandeperioden. Koncerngoodwill skrivs av över tio år, då de strategiska och affärsmässiga fördelarna som är förknippade med goodwill i de förvärvade verksamheterna förväntas generera ekonomiska fördelar över en längre tidshorisont.

Avskrivningar på materiella och övriga immateriella anläggningstillgångar kostnadsförs så att tillgångens anskaffningsvärde, skrivs av linjärt över dess bedömda nyttjandeperiod. Avskrivningar på materiella anläggningstillgångar sker genom komponentavskrivningar. De olika komponenterna i särskiljs och skrivs av var för sig utifrån varje separats dels livslängd.

Utgifter för löpande reparation och underhåll redovisas som kostnader.

Realisationsvinst respektive realisationsförlust vid avyttring av en anläggningstillgång redovisas som Övrig rörelseintäkt respektive Övrig rörelsekostnad.

Följande avskrivningstider tillämpas:

Övriga immateriella anläggningstillgångar	5 år
Goodwill	10 år
Byggnader	
Stomme	70 år
Tak	10-40 år
Fasad	10-40 år
Maskiner och anläggningar	5-20 år
Bilar och maskiner finansiella leasingavtal	3-6 år
Inventarier	5 år

Nedskrivningar av icke-finansiella anläggningstillgångar

När det finns en indikation på att ett tillgångsvärde minskat, görs en prövning av nedskrivningsbehov. Har tillgången ett återvinningsvärde som är lägre än det redovisade värdet, skrivs den ner till återvinningsvärdet. Vid bedömning av nedskrivningsbehov grupperas tillgångarna på de lägsta nivåer där det finns separata identifierbara kassaflöden (kassagenererande enheter). För tillgångar, andra än goodwill, som tidigare skrivits ner görs per varje balansdag en prövning av om återföring bör göras.

I resultaträkningen redovisas nedskrivningar och återföringar av nedskrivningar inom rörelsen.

Finansiella instrument

Finansiella instrument redovisas i enlighet med reglerna i K3 kapitel 11, vilket innebär att värdering sker utifrån anskaffningsvärde.

Finansiella instrument som redovisas i balansräkningen inkluderar värdepapper, kundfordringar och övriga fordringar, kortfristiga placeringar, leverantörsskulder och låneskulder.

Låneskulder redovisas till upplupet anskaffningsvärde efter avdrag för transaktionskostnader.

Finansiella tillgångar tas bort från balansräkningen när rätten att erhålla kassaflöden från instrumentet har löpt ut eller överförs och koncernen har överfört i stort sett alla risker och förmåner som är förknippade med äganderätten.

Finansiella skulder tas bort från balansräkningen när förpliktelse har reglerats eller på annat sätt upphört.

Nedskrivningsprövning av finansiella anläggningstillgångar

Vid varje balansdag bedömer Combi Wear Parts Holding om det finns någon indikation på nedskrivningsbehov i någon av de finansiella anläggningstillgångarna. Nedskrivning sker om värdenedgången bedöms vara bestående. Nedskrivning redovisas i resultaträkningsposten Resultat från övriga värdepapper och fordringar som är anläggningstillgångar.

Nedskrivningsbehovet prövas individuellt för aktier och andelar och övriga enskilda finansiella anläggningstillgångar som är väsentliga.

Varulager

Varulager värderas till det lägsta av anskaffningsvärdet och nettoförsäljningsvärdet. Därvid har inkurans beaktats. Nettoförsäljningsvärdet är det uppskattade försäljningspriset i den löpande verksamheten efter avdrag för uppskattade kostnader för färdigställande och för att åstadkomma en försäljning. Anskaffningsvärdet beräknas genom tillämpning av först in, först-ut-metoden (FIFU) och inkluderar kostnader som uppkommit vid förvärvet av lagertillgångarna och transport av dem till deras nuvarande plats och skick. För egentillverkade varor inkluderar anskaffningsvärdet en rimlig andel av indirekta kostnader baserad på normal kapacitet.

Kassaflödesanalys

Kassaflödesanalysen visar företagets förändringar av företagets likvida medel under räkenskapsåret. Kassaflödesanalysen har upprättats enligt den indirekta metoden. Det redovisade kassaflödet omfattar endast transaktioner som medfört in- och utbetalningar.

Moderbolagets redovisnings- och värderingsprinciper

Samma redovisnings- och värderingsprinciper tillämpas i moderföretaget som i koncernen, förutom i de fall som anges nedan.

Leasingavtal

Samtliga leasingavtal klassificeras som operationell leasing.

Aktier i dotterbolag

Aktier och andelar i dotterföretag redovisas till anskaffningsvärde efter avdrag för eventuella nedskrivningar samt tillägg för uppskrivningar. I anskaffningsvärdet ingår köpeskillingen som erlagts för aktierna samt förvärvskostnader. Eventuella kapitaltillskott läggs till anskaffningsvärdet när de lämnas. Utdelning från dotterföretag redovisas som intäkt när rätten att få utdelning bedöms som säker och kan beräknas på ett tillförlitligt sätt.

Bokslutsdispositioner

Förändringar av obeskattade reserver redovisas som bokslutsdispositioner i resultaträkningen. Koncernbidrag redovisas som bokslutsdispositioner i resultaträkningen.

Not 2 Viktiga uppskattningar och bedömningar

Upprättande av Combi Wear Parts Holding AB:s och koncernens bokslut samt tillämpning av redovisningsprinciper, baseras ofta på ledningens bedömningar, uppskattningar och antaganden som anses vara rimliga vid den tidpunkt då bedömningen görs. Uppskattningar och bedömningar är baserade på historiska erfarenheter och ett antal andra faktorer, som under rådande omständigheter anses vara rimliga. Resultatet av dessa används för att bedöma de redovisade värdena på tillgångar och skulder, som inte annars framgår tydligt från andra källor. Det verkliga utfallet kan avvika från dessa uppskattningar och bedömningar. Uppskattningar och antaganden ses över regelbundet.

Enligt företagsledningen är väsentliga bedömningar avseende tillämpade redovisningsprinciper samt källor till osäkerhet i uppskattningar, främst relaterade till osäkra kundfordringar, redovisning av varulager samt Aktier och andelar i dotterföretag.

Materiella anläggningstillgångar

Materiella anläggningstillgångar värderas till anskaffningsvärde minskat med ackumulerade avskrivningar enligt plan och eventuella nedskrivningar. Avskrivningar och nedskrivningar bestäms utifrån en individuell bedömning av tillgångarnas ekonomiska livslängd och värde. Bedömningen av livslängd och värde på anläggningstillgångar är väsentlig och har stor påverkan på resultat- och balansräkning. Företagsledningen baserar sina bedömningar på historiska utfall och fysiska observationer av väsentliga anläggningar samt bedömningar av teknisk och ekonomisk livslängd.

Kundfordringar

Kundfordringar redovisas netto efter reservering för osäkra kundfordringar. Reserven avseende kundfordringar baserar sig på individuell bedömning. Nettovärdet motsvarar det värde som förväntas erhållas. Nuvarande reservering bedöms tillräcklig av företagsledningen.

Varulager

Varulagret har värderats till det lägsta av anskaffningsvärde och nettoförsäljningsvärde. Storleken av nettoförsäljningsvärdet omfattar beräkningar bland annat utifrån bedömningar av framtida försäljningspriser, där bedömda prisnedsättningar beaktas. Verkligt utfall av framtida försäljningspriser kan komma att avvika från gjorda bedömningar.

Aktier och andelar i dotterföretag

Aktier och andelar i dotterföretag redovisas till anskaffningsvärde efter avdrag för eventuella nedskrivningar samt tillägg för uppskrivningar. I anskaffningsvärdet ingår köpeskilling som erlagts för aktier samt förvärvskostnader. Eventuella kapitaltillskott läggs till anskaffningsvärdet när de uppkommer. Varje balansdag görs bedömning om eventuellt nedskrivningsbehov. Finns en indikation på att tillgångarnas värde kan ha minskat fastställs tillgångens återvinningsvärde. Med återvinningsvärde avses det högsta av en tillgångs nettoförsäljningsvärde och nyttjandevärde. En tillgångs nyttjandevärde beräknas genom att diskontera framtida kassaflöde.

Not 3 Nettoomsättning per geografisk marknad

Belopp i tkr	Koncernen		Moderföretaget	
	2023	2022	2023	2022
Sverige	46 809	48 543	5 460	4 780
Finland	28 054	30 087	0	0
Övriga Europa	111 458	133 582	0	0
Nord- och Sydamerika	14 631	11 795	0	0
Övriga länder	42 874	44 810	0	0
Summa	243 826	268 817	5 460	4 780

Not 4 Inköp och försäljning inom koncernföretag

För moderföretaget avser 0 (0) tkr av årets inköp och 5 460 (4 780) tkr av årets försäljning till koncernföretag.

Not 5 Övriga rörelseintäkter

Belopp i tkr	Koncernen		Moderföretaget	
	2023	2022	2023	2022
Valutakursavvikelser	0	3 021	0	4
Återbetalning FORA	0	133	0	0
Elstöd 21-10-01—22-09-30	9 395	0	0	0
Övrigt	372	1 137	0	0
Summa	9 767	4 291	0	4

Not 6 Leasingavtal*Combi Wear Parts Holding som leasetagare**Bolaget som leasetagare*

Belopp i tkr	Koncernen		Moderföretaget	
	2023	2022	2023	2022
Framtida minimileaseavgifter som ska erläggas avseende icke uppsägningsbara leasingavtal:				
Förfaller till betalning inom ett år	3 057	2 318	0	0
Förfaller till betalning senare än ett men inom 5 år	3 883	3 039	0	0
Förfaller till betalning senare än fem år	0	0	0	0
Årets erlagda leasingavgifter	4 182	4 144	181	174

I koncernens redovisning utgörs den operationella leasingen i allt väsentligt av hyrda fastigheter/lokaler.

Finansiella leasingavtal avser maskiner, erlagda leasingavgifter avseende dessa uppgår till 2 944 (4 552) tkr. Leasingavtal maskiner löper på 5 år med möjlighet att köpa leasingobjektet till ett förutbestämt pris efter leasingperioden.

Not 7 Ersättningar till revisorerna

Belopp i tkr	Koncernen		Moderföretaget	
	2023	2022	2023	2022
<i>Ernst & Young AB</i>				
Revisionsuppdraget	560	475	160	140
Revisionsverksamhet utöver revisionsuppdraget	0	0	0	0
Övriga tjänster	0	0	0	0
Summa	560	475	160	140

Med revisionsarvode avses granskning av årsredovisningen och bokföringen samt styrelsens och verkställande direktörens förvaltning, övriga arbetsuppgifter som det ankommer på bolagets revisorer att utföra samt rådgivning eller annat biträde som föräns av iakttagelser vid sådan granskning eller genomförandet sådana övriga arbetsuppgifter. Allt annat är andra uppdrag.

Not 8 Ersättningar till anställda mm

	Koncernen		Moderföretaget	
	2023	2022	2023	2022
Medelantal anställda				
Män	83	93	1	1
Kvinnor	11	12	0	0
Summa	94	105	1	1
Antalet anställda per land:				
Sverige	92	103	1	1
Tyskland	2	2	0	0
USA	0	0	0	0
Övriga länder	0	0	0	0
Könsfördelning ledande befattningshavare	2023	2022	2023	2022
<u>Styrelseledamöter</u>				
Män	1	1	1	1
Kvinnor	0	0	0	0
<u>VD och ledande befattningshavare</u>				
Kvinnor	2	2	0	0
Män	2	2	1	1
Löner, andra ersättningar och sociala kostnader	2023	2022	2023	2022
Styrelse och VD	3 631	3 334	3 631	3 334
Övriga anställda	41 246	45 992	0	0
Summa	44 877	49 326	3 631	3 334
Sociala kostnader	13 709	14 691	1 257	1 108
Pensionskostnader till styrelse och VD	1 037	1 013	1 037	1 013
Pensionskostnader övriga anställda	4 750	5 528	0	0
Totala löner, sociala kostnader och pensionskostnader	64 373	70 558	5 925	5 455

Härav tantiem till styrelse och VD 1 841 tkr (1 420 tkr) Verkställande direktören har rätt till sex månaders grundlön i avgångsvederlag.

Not 9 Övriga rörelsekostnader

	Koncernen		Moderföretaget	
	2023	2022	2023	2022
<i>Belopp i tkr</i>				
Valutakursavvikelser	-560	-15	0	-15
Realisationsresultat försäljning av anläggningstillgångar	0	0	0	0
Summa	-560	-15	0	-15

Not 10 Ränteintäkter och liknande resultatposter

<i>Belopp i tkr</i>	<i>Koncernen</i>		<i>Moderföretaget</i>	
	2023	2022	2023	2022
Räntor	471	65	1 097	470
Kursdifferenser	0	0	0	0
Övriga finansiella intäkter	0	0	0	0
Summa	471	65	1 097	470
Varav avseende koncernföretag			858	470

Not 11 Räntekostnader och liknande resultatposter

<i>Belopp i tkr</i>	<i>Koncernen</i>		<i>Moderföretaget</i>	
	2023	2022	2023	2022
Räntekostnader	-725	-471	0	0
Kursdifferenser	-663	-1 212	-663	-1 212
Övriga finansiella kostnader	0	0	0	0
Summa	-1 388	-1 683	-663	-1 212
Varav avseende koncernföretag			0	0

Not 12 Skatt på årets resultat

<i>Belopp i tkr</i>	<i>Koncernen</i>		<i>Moderföretaget</i>	
	2023	2022	2023	2022
Aktuell skatt	-8 661	-4 630	-126	-114
Uppskjuten skatt	-201	-2 927	0	-56
Skatt på årets resultat	-8 862	-7 557	-126	-170

<i>Belopp i tkr</i>	<i>Koncernen</i>		<i>Moderföretaget</i>	
	2023	2022	2023	2022
Redovisat resultat före skatt	42 422	36 004	303	208
<i>Skatt beräknad enl. gällande skattesats (20,6%)</i>	<i>-8 739</i>	<i>-7 417</i>	<i>-62</i>	<i>-43</i>
Skatteeffekt av ej avdragsgilla kostnader	-133	-231	-64	-127
Skatteeffekt av ej skattepliktiga intäkter	10	0	0	0
Utnyttjande av ej värderade underskottsavdrag	0	0	0	0
Ej värderade underskottsavdrag	-12	-41	0	0
Investering maskiner o inventarier 2021	0	132	0	0
Återföring av värderade underskottsavdrag	0	0	0	0
Justeri ng föregåendeårs skatt	12	0	0	0
Redovisad skatteintäkt/kostnad	-8 862	-7 557	-126	-170

Not 13 Immateriella anläggningstillgångar*Övriga immateriella anläggningstillgångar*

<i>Belopp i tkr</i>	<i>Koncernen</i>	
	2023	2022
<i>Ingående anskaffningsvärde</i>	19 216	19 216
Inköp	0	0
Försäljning/utrangering	-4 567	0
Utgående ackumulerade anskaffningsvärden	14 649	19 216
<i>Ingående avskrivningar</i>	-18 874	-18 027
Årets avskrivningar	-250	-847
Försäljning/utrangering	4 565	
Utgående ackumulerade avskrivningar	-14 559	-18 874
Utgående redovisat värde	90	342

Goodwill

<i>Belopp i tkr</i>	<i>Koncernen</i>	
	2023	2022
<i>Ingående anskaffningsvärde</i>	24 123	24 123
Försäljningar och utrangeringar	0	0
Utgående ackumulerade anskaffningsvärden	24 123	24 123
<i>Ingående avskrivningar</i>	-24 123	-24 123
Årets avskrivningar	0	0
Försäljningar och utrangeringar	0	0
Utgående ackumulerade avskrivningar	-24 123	-24 123
Utgående redovisat värde	0	0

Not 14 Materiella anläggningstillgångar*Byggnader och mark*

<i>Belopp i tkr</i>	<i>Koncernen</i>	
	2023	2022
<i>Ingående anskaffningsvärde</i>	21 992	19 643
Inköp	2 977	2 349
Försäljningar och utrangeringar	-324	0
Utgående ackumulerade anskaffningsvärden	24 645	21 992
<i>Ingående avskrivningar</i>	-2 161	-1 321
Försäljningar och utrangeringar	324	0
Årets avskrivningar	-1 277	-840
Utgående ackumulerade avskrivningar	-3 114	-2 161
Utgående redovisat värde	21 531	19 831

Maskiner och Inventarier

Belopp i tkr	Koncernen	
	2023	2022
Ingående anskaffningsvärde	165 485	158 974
Inköp	14 211	6 515
Försäljningar och utrangeringar	-23 857	-4
Utgående ackumulerade anskaffningsvärden	155 839	165 485
Ingående avskrivningar	-126 724	-117 358
Försäljningar och utrangeringar	23 428	0
Årets avskrivningar	-8 952	-9 366
Utgående ackumulerade avskrivningar	-112 248	-126 724
Utgående redovisat värde	43 591	38 761

Ingår maskiner som nyttjas under finansiella leasingavtal med 2 706 (4 182) tkr.

Not 15 Finansiella anläggningstillgångar**Andelar i koncernföretag**

Belopp i tkr	Moderföretaget	
	2023	2022
Ingående anskaffningsvärde	132 502	132 502
Utgående ackumulerade anskaffningsvärde	132 502	132 502
Ingående uppskrivningar	196 289	196 289
Utgående ackumulerade uppskrivningar	196 289	196 289
Ingående nedskrivningar	-125 178	-125 178
Utgående ackumulerade nedskrivningar	-125 178	-125 178
Utgående redovisat värde	203 613	203 613

Dotterföretag / Org nr. / Säte	Kapitalandel %	Röstandel %	Antal aktier	Bokfört värde
				2023
Combi Wear Parts Property AB 556011-7995, Kristinehamn	100%	100%	84	494
Combi Wear Parts AB 556588-8327, Kristinehamn	100%	100%	1 000	203 118
Combi Casting AB, 556934-5159	100%	100%	500	
Combi Wear Parts, Inc., USA	100%	100%	10	
Combi Wear Parts GmbH, Tyskland	100%	100%	50 000	

Not 16 Uppskjutna skatter

Uppskjutna skatteskulder				
Obeskattade reserver i legala enheter	-4 345	-4 130	0	0
Temporära skillnader tillgångar	0	0	0	0
Temporära skillnader skulder	0	0	0	0
Summa uppskjutna skatteskulder	-4 345	-4 130	0	0

Den uppskjutna skatten har beräknats enligt en skattesats på 20,6 % i Sverige.

Not 17 Förutbetalda kostnader och upplupna intäkter

Belopp i tkr	Koncernen		Moderföretaget	
	2023	2022	2023	2022
Förutbetalda hyror	947	905	0	0
Förutbetalda leasingavgifter	403	372	100	70
Förutbetalda försäkringar	691	685	52	45
Övriga poster	1 153	1 142	91	92
Upplupna intäkter	145	0	145	0
Summa	3 341	3 104	388	207

Not 18 Eget kapital**Förslag till vinstdisposition**

Styrelsen föreslår att till förfogande stående vinstmedel (Tkr):	2023
Överkursfond	68 236
Balanserat resultat	7 497
Årets resultat	177
	75 910

Styrelsen föreslår att;

Till aktieägarna utdelas 0,12 kr per aktie

Balanseras i ny räkning

20 000

55 910

Not 19 Långfristiga skulder

Belopp i tkr	2023		2022	
	Mellan 1 och 5 år	Senare än 5 år	Mellan 1 och 5 år	Senare än 5 år
Koncernen				
Övriga skulder, finansiell leasing	1 600	0	3 042	0
Övriga skulder	0	0	0	0
Summa	1 600	0	3 042	0

Belopp i tkr	2023		2022	
	Mellan 1 och 5 år	Senare än 5 år	Mellan 1 och 5 år	Senare än 5 år
Moderföretaget				
Övriga skulder	0	0	0	0
Summa	0	0	0	0

Not 20 Övriga kortfristiga skulder

<i>Belopp i tkr</i>	<i>Koncernen</i>		<i>Moderföretag</i>	
	2023	2022	2023	2022
Kortfristig skuld övriga skulder	2 460	13 847	660	11 762
Kortfristig skuld finansiell leasing	1 443	1 407	0	0
Summa	3 903	15 254	660	11 762

Av koncernens och moderbolagets övriga kortfristiga skulder, är 0 tkr i EUR.

Not 21 Checkräknings- och fakturakredit

I koncernen uppgår utnyttjad checkräkningskredit till 0 (0) tkr samt fakturabelåning till 17 353 (11 653) tkr. I koncernen finns det inte några beviljade checkräkningskrediter.

Beviljat belopp för fakturabelåning i koncernen uppgår till 19 734 tkr (18 291 tkr), förutsatt att det finns belåningsbara kundfordringar.

Not 22 Upplupna kostnader och förutbetalda intäkter

<i>Belopp i tkr</i>	<i>Koncernen</i>		<i>Moderföretaget</i>	
	2023	2022	2023	2022
Upplupna löner och semesterlöner	6 730	7 505	1 900	1 624
Upplupna sociala avgifter och pensioner	3 982	4 399	802	708
Övriga poster	5 401	8 399	873	794
Summa	16 113	20 303	3 575	3 126

Not 23 Kassaflödesanalys*Justeringar för poster som inte ingår i kassaflödet*

<i>Belopp i tkr</i>	<i>Koncernen</i>		<i>Moderföretaget</i>	
	2023	2022	2023	2022
Avskrivningar av anläggningstillgångar	10 479	11 053	0	0
Realisationsresultat vid avyttring dotterföretag	0	0	0	0
Realisationsresultat vid avyttring anläggningstillgångar	361	-104	0	0
Finansiell leasing	0	0	0	0
Övriga intäkter	0	0	0	0
Övriga avsättningar	21	-9	0	0
Övrigt	3	2	0	0
Summa justeringar	10 864	10 942	0	0

Not 24 Ställda säkerheter och eventalförpliktelser*Ställda säkerheter*

<i>Belopp i tkr</i>	<i>Koncernen</i>		<i>Moderföretaget</i>	
	2023	2022	2023	2022
Belånade kundfordringar	21 729	15 101	0	0
Maskiner och inventarier, finansiell leasing	2 706	4 182	0	0
Ställda pantar aktier i dotterbolag	0	0	0	0
Summa avseende egna skulder och avsättningar	24 435	19 283	0	0

I koncernen finns det inte några eventalförpliktelser eller övriga åtaganden.

Not 25 Väsentliga händelser efter räkenskapsårets utgång

Företagets affärsenheter säkerställer verksamheten genom de strukturerade arbetsformer och rutiner som finns för att bedriva verksamheten under rådande världsläge. Trots det osäkra läget ser gruppen en stark tillväxt och efterfrågan från företagets kunder och partners inom samtliga strategiska affärsområden.

Styrelsen och företagets bolagsledningar har med anledning av de pågående konflikterna som pågår i vår omvärld analyserat dess direkta och indirekta påverkan på verksamheten samt dess inverkan på framtida utveckling. Givet den osäkra situationen är det i nuläget inte möjligt att uppskatta hela den potentiella påverkan detta innebär i direkta eller indirekta effekter på verksamheten. Styrelsen fortsätter att följa utvecklingen för att snabbt kunna analysera och hantera förändringar som kan komma att påverka framgent.

Kristinehamn 2024-04-03


Fredrik Ivansson
Verkställande direktör

Vår revisionsberättelse har avgivits 2024-04-03

Ernst & Young AB


Tomas Karlsson
Auktoriserad revisor


Daniel Berg
Auktoriserad revisor



Building a better
working world

2024052819516

Revisionsberättelse

Till bolagsstämman i Combi Wear Parts Holding AB, org.nr 556733-0088

Rapport om årsredovisningen och koncernredovisningen

Uttalanden

Vi har utfört en revision av årsredovisningen och koncernredovisningen för Combi Wear Parts Holding AB för räkenskapsåret 2023-01-01 - 2023-12-31.

Enligt vår uppfattning har årsredovisningen och koncernredovisningen upprättats i enlighet med årsredovisningslagen och ger en i alla väsentliga avseenden rättvisande bild av moderbolagets och koncernens finansiella ställning per den 31 december 2023 och av dessas finansiella resultat och kassaflöden för året enligt årsredovisningslagen. Förvaltningsberättelsen är förenlig med årsredovisningens och koncernredovisningens övriga delar.

Vi tillstyrker därför att bolagsstämman fastställer resultaträkningen och balansräkningen för moderbolaget och koncernen.

Grund för uttalanden

Vi har utfört revisionen enligt International Standards on Auditing (ISA) och god revisionssed i Sverige. Vårt ansvar enligt dessa standarder beskrivs närmare i avsnittet *Revisorns ansvar*. Vi är oberoende i förhållande till moderbolaget och koncernen enligt god revisionssed i Sverige och har i övrigt fullgjort vårt yrkesetiska ansvar enligt dessa krav.

Vi anser att de revisionsbevis vi har inhämtat är tillräckliga och ändamålsenliga som grund för våra uttalanden.

Styrelsens och verkställande direktörens ansvar

Det är styrelsen och verkställande direktören som har ansvaret för att årsredovisningen och koncernredovisningen upprättas och att de ger en rättvisande bild enligt årsredovisningslagen. Styrelsen och verkställande direktören ansvarar även för den interna kontroll som de bedömer är nödvändig för att upprätta en årsredovisning och koncernredovisning som inte innehåller några väsentliga felaktigheter, vare sig dessa beror på oegentligheter eller misstag.

Vid upprättandet av årsredovisningen och koncernredovisningen ansvarar styrelsen och verkställande direktören för bedömningen av bolagets och koncernens förmåga att fortsätta verksamheten. De upplyser, när så är tillämpligt, om förhållanden som kan påverka förmågan att fortsätta verksamheten och att använda antagandet om fortsatt drift. Antagandet om fortsatt drift tillämpas dock inte om styrelsen och verkställande direktören avser att likvidera bolaget, upphöra med verksamheten eller inte har något realistiskt alternativ till att göra något av detta.


Revisorns ansvar

Våra mål är att uppnå en rimlig grad av säkerhet om att årsredovisningen och koncernredovisningen som helhet inte innehåller några väsentliga felaktigheter, vare sig dessa beror på oegentligheter eller misstag, och att lämna en revisionsberättelse som innehåller våra uttalanden. Rimlig säkerhet är en hög grad av säkerhet, men är ingen garanti för att en revision som utförs enligt ISA och god revisionssed i Sverige alltid kommer att upptäcka en väsentlig felaktighet om en sådan finns. Felaktigheter kan uppstå på grund av oegentligheter eller misstag och anses vara väsentliga om de enskilt eller tillsammans rimligen kan förväntas påverka de ekonomiska beslut som användare fattar med grund i årsredovisningen och koncernredovisningen.

Som del av en revision enligt ISA använder vi professionellt omdöme och har en professionellt skeptisk inställning under hela revisionen. Dessutom:

- identifierar och bedömer vi riskerna för väsentliga felaktigheter i årsredovisningen och koncernredovisningen, vare sig dessa beror på oegentligheter eller misstag, utformar och utför granskningsåtgärder bland annat utifrån dessa risker och inhämtar revisionsbevis som är tillräckliga och ändamålsenliga för att utgöra en grund för våra uttalanden. Risken för att inte upptäcka en väsentlig felaktighet till följd av oegentligheter är högre än för en väsentlig felaktighet som beror på misstag, eftersom oegentligheter kan innefatta agerande i maskopi, förfalskning, avsiktliga utelämnanden, felaktig information eller åsidosättande av intern kontroll.
- skaffar vi oss en förståelse av den del av bolagets interna kontroll som har betydelse för vår revision för att utforma granskningsåtgärder som är lämpliga med hänsyn till omständigheterna, men inte för att uttala oss om effektiviteten i den interna kontrollen.
- utvärderar vi lämpligheten i de redovisningsprinciper som används och rimligheten i styrelsens och verkställande direktörens uppskattningar i redovisningen och tillhörande upplysningar.
- drar vi en slutsats om lämpligheten i att styrelsen och verkställande direktören använder antagandet om fortsatt drift vid upprättandet av årsredovisningen och koncernredovisningen. Vi drar också en slutsats, med grund i de inhämtade revisionsbevisen, om det finns någon väsentlig osäkerhetsfaktor som avser sådana händelser eller förhållanden som kan leda till betydande tvivel om bolagets och koncernens förmåga att fortsätta verksamheten. Om vi drar slutsatsen att det finns en väsentlig osäkerhetsfaktor, måste vi i revisionsberättelsen fästa uppmärksamheten på upplysningarna i årsredovisningen och koncernredovisningen om den väsentliga osäkerhetsfaktorn eller, om sådana upplysningar är otillräckliga, modifiera uttalandet om årsredovisningen och koncernredovisningen. Våra slutsatser baseras på de revisionsbevis som inhämtas fram till datumet för revisionsberättelsen. Dock kan framtida händelser eller förhållanden göra att ett bolag och en koncern inte längre kan fortsätta verksamheten.
- utvärderar vi den övergripande presentationen, strukturen och innehållet i årsredovisningen och koncernredovisningen, däribland upplysningarna, och om årsredovisningen och koncernredovisningen återger de underliggande transaktionerna och händelserna på ett sätt som ger en rättvisande bild.
- inhämtar vi tillräckliga och ändamålsenliga revisionsbevis avseende den finansiella informationen för enheterna eller affärsaktiviteterna inom koncernen för att göra ett uttalande avseende koncernredovisningen. Vi ansvarar för styrning, övervakning och utförande av koncernrevisionen. Vi är ensamt ansvariga för våra uttalanden.

Vi måste informera styrelsen om bland annat revisionens planerade omfattning och inriktning samt tidpunkten för den. Vi måste också informera om betydelsefulla iakttagelser under revisionen, däribland de eventuella betydande brister i den interna kontrollen som vi identifierat.



Building a better
working world

2024052819517

Rapport om andra krav enligt lagar och andra författningar

Uttalanden

Utöver vår revision av årsredovisningen och koncernredovisningen har vi även utfört en revision av styrelsens och verkställande direktörens förvaltning av Combi Wear Parts Holding AB för räkenskapsåret 2023-01-01 - 2023-12-31 samt av förslaget till dispositioner beträffande bolagets vinst eller förlust.

Vi tillstyrker att bolagsstämman disponerar vinsten enligt förslaget i förvaltningsberättelsen och beviljar styrelsens ledamot och verkställande direktören ansvarsfrihet för räkenskapsåret.

Grund för uttalanden

Vi har utfört revisionen enligt god revisionssed i Sverige. Vårt ansvar enligt denna beskrivs närmare i avsnittet *Revisorns ansvar*. Vi är oberoende i förhållande till moderbolaget och koncernen enligt god revisorssed i Sverige och har i övrigt fullgjort vårt yrkesetiska ansvar enligt dessa krav.

Vi anser att de revisionsbevis vi har inhämtat är tillräckliga och ändamålsenliga som grund för våra uttalanden.

Styrelsens och verkställande direktörens ansvar

Det är styrelsen som har ansvaret för förslaget till dispositioner beträffande bolagets vinst eller förlust. Vid förslag till utdelning innefattar detta bland annat en bedömning av om utdelningen är försvarlig med hänsyn till de krav som bolagets och koncernens verksamhetsart, omfattning och risker ställer på storleken av moderbolagets och koncernens egna kapital, konsolideringsbehov, likviditet och ställning i övrigt.

Styrelsen ansvarar för bolagets organisation och förvaltningen av bolagets angelägenheter. Detta innefattar bland annat att fortlöpande bedöma bolagets och koncernens ekonomiska situation och att tillse att bolagets organisation är utformad så att bokföringen, medelsförvaltningen och bolagets ekonomiska angelägenheter i övrigt kontrolleras på ett betryggande sätt. Verkställande direktören ska sköta den löpande förvaltningen enligt styrelsens riktlinjer och anvisningar och bland annat vidta de åtgärder som är nödvändiga för att bolagets bokföring ska fullgöras i överensstämmelse med lag och för att medelsförvaltningen ska skötas på ett betryggande sätt.

Revisorns ansvar

Vårt mål beträffande revisionen av förvaltningen, och därmed vårt uttalande om ansvarsfrihet, är att inhämta revisionsbevis för att med en rimlig grad av säkerhet kunna bedöma om styrelseledamoten eller verkställande direktören i något väsentligt avseende:

- företagit någon åtgärd eller gjort sig skyldig till någon försummelse som kan föranleda ersättningsskyldighet mot bolaget, eller
- på något annat sätt handlat i strid med aktiebolagslagen, årsredovisningslagen eller bolagsordningen.

Vårt mål beträffande revisionen av förslaget till dispositioner av bolagets vinst eller förlust, och därmed vårt uttalande om detta, är att med rimlig grad av säkerhet bedöma om förslaget är förenligt med aktiebolagslagen.


Rimlig säkerhet är en hög grad av säkerhet, men ingen garanti för att en revision som utförs enligt god revisionssed i Sverige alltid kommer att upptäcka åtgärder eller försummelser som kan föranleda ersättningsskyldighet mot bolaget, eller att ett förslag till dispositioner av bolagets vinst eller förlust inte är förenligt med aktiebolagslagen.

Som en del av en revision enligt god revisionssed i Sverige använder vi professionellt omdöme och har en professionellt skeptisk inställning under hela revisionen. Granskningen av förvaltningen och förslaget till dispositioner av bolagets vinst eller förlust grundar sig främst på revisionen av räkenskaperna. Vilka tillkommande granskningsåtgärder som utförs baseras på vår professionella bedömning med utgångspunkt i risk och väsentlighet. Det innebär att vi fokuserar granskningen på sådana åtgärder, områden och förhållanden som är väsentliga för verksamheten och där avsteg och överträdelser skulle ha särskild betydelse för bolagets situation. Vi går igenom och prövar fattade beslut, beslutsunderlag, vidtagna åtgärder och andra förhållanden som är relevanta för vårt uttalande om ansvarsfrihet. Som underlag för vårt uttalande om styrelsens förslag till dispositioner beträffande bolagets vinst eller förlust har vi granskat styrelsens motiverade yttrande samt ett urval av underlagen för detta för att kunna bedöma om förslaget är förenligt med aktiebolagslagen.

Karlstad den 3/4 2024

Ernst & Young AB


Tomas Karlsson
Auktoriserad revisor


Daniel Berg
Auktoriserad revisor