

# ÅRSREDOVISNING

för

## Planoform AB


Org.nr. 556626-9683

Styrelsen får härmed avlämna årsredovisning för räkenskapsåret 2022-01-01 - 2022-12-31

Innehåll	Sida
- förvaltningsberättelse	2
- resultaträkning	3
- balansräkning	4
- noter	6
- underskrifter	8

Undertecknad styrelseledamot i Planoform AB intygar härmed, dels att denna kopia av årsredovisningen överensstämmer med originalet, dels att resultat- och balansräkning fastställts på årsstämma den 7 februari 2023. Stämman beslöt tillika godkänna styrelsens förslag till vinstdisposition.

Helsingborg 2023-02-07

  
-----  
Jesper Wickström

# ÅRSREDOVISNING

för

## Planoform AB

Org.nr. 556626-9683

Styrelsen får härmed avlämna årsredovisning för räkenskapsåret 2022-01-01 - 2022-12-31

Innehåll	Sida
- förvaltningsberättelse	2
- resultaträkning	3
- balansräkning	4
- noter	6
- underskrifter	8

## FÖRVALTNINGSBERÄTTELSE

Årsredovisningen är upprättad i svenska kronor, SEK.

### Verksamheten

#### Allmänt om verksamheten

Bolagets verksamhet omfattar uthyrning av stallplatser därtill kommande tjänster samt köp och försäljning respektive uppfödning av hästar.

Företagets säte är Västra Götaland, Göteborg.

### Flerårsöversikt

	2022	2021	2020	2019
Nettoomsättning	1 214 171	1 015 138	165 309	0
Resultat efter finansiella poster	290 442	-652 163	301 265	1 402 750
Soliditet (%)	68,67	69,74	83,71	97,57

Definitioner av nyckeltal, se noter

### Förändringar i eget kapital

	Aktiekapital	Reserv- fond	Fritt eget kapital
Belopp vid årets ingång	100 000	20 000	1 870 381
Årets resultat			290 442
Belopp vid årets utgång	100 000	20 000	2 160 823

### Resultatdisposition

Medel att disponera:

Balanserat resultat	1 870 381
Årets resultat	290 442
	<u>2 160 823</u>

Förslag till disposition:

Balanseras i ny räkning	2 160 823
	<u>2 160 823</u>

Beträffande bolagets resultat och ställning i övrigt hänvisas till efterföljande resultat- och balansräkningar med tillhörande noter.

2023032005496

## RESULTATRÄKNING

	Not	2022-01-01 2022-12-31	2021-01-01 2021-12-31
<b>Rörelseintäkter, lagerförändringar m.m.</b>			
Nettoomsättning		1 214 171	1 015 138
<b>Summa rörelseintäkter, lagerförändringar m.m.</b>		<u>1 214 171</u>	<u>1 015 138</u>
<b>Rörelsekostnader</b>			
Övriga externa kostnader		-1 361 985	-1 554 251
Personalkostnader	2	-251 272	-160 464
Av- och nedskrivningar av materiella och immateriella anläggningstillgångar		-307 343	-202 473
<b>Summa rörelsekostnader</b>		<u>-1 920 600</u>	<u>-1 917 188</u>
<b>Rörelseresultat</b>		-706 429	-902 050
<b>Finansiella poster</b>			
Resultat från andelar i koncernföretag		753 000	0
Resultat från andelar i intresseföretag och gemensamt styrda företag		250 000	250 000
Övriga ränteintäkter och liknande resultatposter		13	0
Räntekostnader och liknande resultatposter		-6 142	-113
<b>Summa finansiella poster</b>		<u>996 871</u>	<u>249 887</u>
<b>Resultat efter finansiella poster</b>		290 442	-652 163
<b>Bokslutsdispositioner</b>			
Förändring av överavskrivningar		0	60 000
<b>Summa bokslutsdispositioner</b>		<u>0</u>	<u>60 000</u>
<b>Resultat före skatt</b>		290 442	-592 163
<b>Årets resultat</b>		<u>290 442</u>	<u>-592 163</u>

2023032005497

## BALANSRÄKNING

### TILLGÅNGAR

#### Anläggningstillgångar

##### Materiella anläggningstillgångar

Inventarier, verktyg och installationer

3

775 484

610 905

Förbättringsutgifter på annans fastighet

4

582 768

572 142

**Summa materiella anläggningstillgångar**

1 358 252

1 183 047

##### Finansiella anläggningstillgångar

Andelar i koncernföretag

5

527 000

527 000

Andelar i intresseföretag och gemensamt styrda företag

6

265 000

265 000

**Summa finansiella anläggningstillgångar**

792 000

792 000

**Summa anläggningstillgångar**

2 150 252

1 975 047

#### Omsättningstillgångar

##### Varulager m.m.

Färdiga varor och handelsvaror

878 501

560 000

**Summa varulager**

878 501

560 000

##### Kortfristiga fordringar

Kundfordringar

67 401

8 920

Övriga fordringar

95 701

102 357

Förutbetalda kostnader och upplupna intäkter

66 757

71 482

**Summa kortfristiga fordringar**

229 859

182 759

##### Kassa och bank

Kassa och bank

62 476

135 974

**Summa kassa och bank**

62 476

135 974

**Summa omsättningstillgångar**

1 170 836

878 733

**SUMMA TILLGÅNGAR**

**3 321 088**

**2 853 780**

2023032005498

**BALANSRÄKNING**

**EGET KAPITAL OCH SKULDER**

**Eget kapital**

**Bundet eget kapital**

Aktiekapital

100 000

100 000

Reservfond

20 000

20 000

**Summa bundet eget kapital**

120 000

120 000

**Fritt eget kapital**

Balanserat resultat

1 870 381

2 462 544

Årets resultat

290 442

-592 163

**Summa fritt eget kapital**

2 160 823

1 870 381

**Summa eget kapital**

2 280 823

1 990 381

**Långfristiga skulder**

Övriga skulder

219 272

0

**Summa långfristiga skulder**

219 272

0

**Kortfristiga skulder**

Leverantörsskulder

83 579

82 967

Övriga skulder

644 202

751 301

Upplupna kostnader och förutbetalda intäkter

93 212

29 131

**Summa kortfristiga skulder**

820 993

863 399

**SUMMA EGET KAPITAL OCH SKULDER**

**3 321 088**

**2 853 780**

Not

2022-12-31

2021-12-31

7

2023032005499

## NOTER

### Not 1. Redovisnings- och värderingsprinciper

Årsredovisningen är upprättad i enlighet med årsredovisningslagen och Bokföringsnämndens allmänna råd (BFNAR 2016:10) om årsredovisning i mindre företag.

#### *Materiella anläggningstillgångar*

#### Tillämpade avskrivningstider:

	<u>Antal år</u>
Inventarier, verktyg och installationer	5
Förbättringsutgifter på annans fastighet	20

### Noter till resultaträkningen

#### Not 2 Medelantal anställda 2022 2021

#### *Medelantal anställda*

Medelantalet anställda bygger på av bolaget betalda närvarotimmar relaterade till en normal arbetstid.

Medelantal anställda har varit	1,00	1,00
--------------------------------	------	------

### Noter till balansräkningen

#### Not 3 Inventarier, verktyg och installationer 2022-12-31 2021-12-31

Ingående anskaffningsvärden	939 016	701 539
Inköp	440 478	237 477
Utgående anskaffningsvärden	1 379 494	939 016
Ingående avskrivningar	-328 111	-140 308
Årets avskrivningar	-275 899	-187 803
Utgående avskrivningar	-604 010	-328 111
Redovisat värde	775 484	610 905

#### Not 4 Förbättringsutgifter på annans fastighet 2022-12-31 2021-12-31

Ingående anskaffningsvärden	586 812	0
Inköp	42 070	586 812
Utgående anskaffningsvärden	628 882	586 812
Ingående avskrivningar	-14 670	0
Årets avskrivningar	-31 444	-14 670
Utgående avskrivningar	-46 114	-14 670
Redovisat värde	582 768	572 142

## NOTER

<b>Not 5 Andelar i koncernföretag</b>		<b>2022-12-31</b>		<b>2021-12-31</b>
<b>Företag</b>	<b>Säte</b>	<b>Antal /Kapital- andel %</b>	<b>Redovisat värde</b>	<b>Redovisat värde</b>
Planoform i Stockholm AB 556629-1273	Stockholm	502 50,20%	527 000	527 000
			<hr/> 527 000	<hr/> 527 000

<b>Not 6 Andelar i intresseföretag och gemensamt styrda företag</b>		<b>2022-12-31</b>		<b>2021-12-31</b>
<b>Företag</b>	<b>Säte</b>	<b>Antal /Kapital- andel %</b>	<b>Redovisat</b>	<b>Redovisat</b>
Planoform Agencies AB 556854-6369	Stockholm	250 25,00%	265 000	265 000
			<hr/> 265 000	<hr/> 265 000

<b>Not 7 Långfristiga skulder</b>		<b>2022-12-31</b>		<b>2021-12-31</b>
Förfaller mellan 2 och 5 år			219 272	0
			<hr/> 219 272	<hr/> 0

## Övriga noter

<b>Not 8 Ställda säkerheter</b>		<b>2022-12-31</b>		<b>2021-12-31</b>
Tillgångar med äganderättsförbehåll			240 000	0
Summa ställda säkerheter			<hr/> 240 000	<hr/> 0

## Not 9 Koncernförhållanden


Bolaget är moderbolag, men med stöd av ÅRL 7 kap 3 § upprättas inte någon koncernredovisning.

## Not 10 Definition av nyckeltal


Soliditet  
Justerat eget kapital i procent av balansomslutning

**NOTER**

2023032005502

Helsingborg  
  
Jesper Wickström  
2023-02-07

**Fotokopians överensstämmelse  
med originalet intygas:**

  
Anders Blom