

Priveq Holding VI AB

Org.nr 559248-2201

ÅRSREDOVISNING OCH KONCERNREDOVISNING

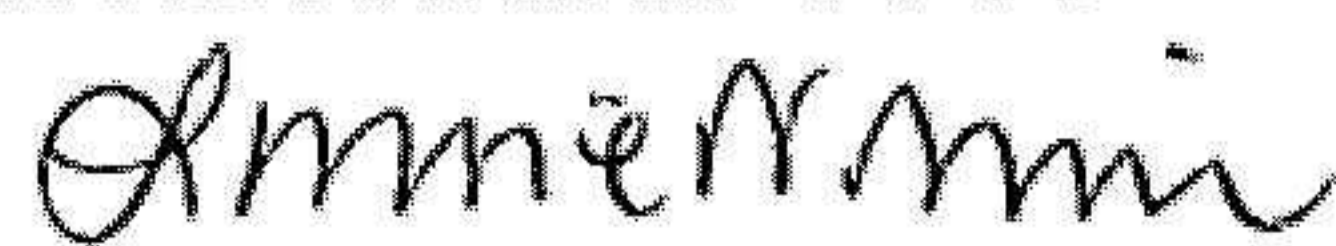
FÖR

RÄKENSKAPSÅRET
2024-01-01– 2024-12-31

Undertecknad styrelseledamot i Priveq Holding VI AB intygar härmed, att resultaträkningen och balansräkningen i årsredovisningen för moderbolaget samt koncernresultaträkningen och koncernbalansräkningen har fastställts på årsstämman den 28 maj 2025. Årsstämman beslutade att godkänna styrelsens förslag till vinstdisposition.

Jag intygar också att innehållet i årsredovisningen och revisionsberättelsen stämmer överens med originalet.

Stockholm 2025-06-06



Louise Nilsson

Priveq Holding VI AB

Org.nr 559248-2201

ÅRSREDOVISNING OCH KONCERNREDOVISNING

FÖR

RÄKENSKAPSÅRET
2024-01-01–2024-12-31

INNEHÅLLSFÖRTECKNING

FÖRVALTNINGSBERÄTTELSE	2
KONCERNENS RAPPORT ÖVER TOTALRESULTAT	3
KONCERNENS BALANSRÄKNING.....	4
KONCERNENS BALANSRÄKNING, forts	5
KONCERNENS RAPPORT ÖVER FÖRÄNDRING I EGET KAPITAL.....	6
KONCERNENS RAPPORT ÖVER KASSAFLÖDEN	7
KONCERNENS TILLÄGGSUPPLYSNINGAR	8
MODERFÖRETAGETS RESULTATRÄKNING	21
MODERFÖRETAGETS BALANSRÄKNING.....	22
MODERFÖRETAGETS FÖRÄNDRING I EGET KAPITAL	23
MODERFÖRETAGETS KASSAFLÖDESANALYS.....	24
MODERFÖRETAGETS TILLÄGGSUPPLYSNINGAR	25
UNDERSKRIFTER.....	28

FÖRVALTNINGSBERÄTTELSE

Årsredovisningen är upprättad i tkr.

Information om verksamheten

Bolagets verksamhet är att äga och förvalta aktier och andelar i dotterbolag och intressebolag. Bolaget är moderbolag till Priveq Advisory VI AB, Priveq Investment VI (A) AB och Priveq Investment VI (B) AB.

Väsentliga händelser under räkenskapsperioden

Bolagets dotterbolag, Priveq Investment VI (A) AB och Priveq Investment VI (B) AB har under räkenskapsåret förvärvat Boxflow Holding AB och Gimmersta Wallpaper Holding AB.

Förslag till disposition av vinst

Till årsstämmans förfogande står följande vinstmedel:	Kronor
Balanserat resultat	905 596
Årets resultat	5 654 204
<hr/> kronor	<hr/> 6 559 800

Styrelsen föreslår att vinstmedlen disponeras så att

till C-aktieägarna utdelas	6 000 000
i ny räkning överföres	559 800
<hr/> kronor	<hr/> 6 559 800

Beträffande moderbolagets och koncernens resultat och ställning i övrigt hänvisas till efterföljande resultat- och balansräkningar samt kassaflödesanalyser med tillhörande tilläggsupplysningar.

2025061913646

KONCERNENS RAPPORT ÖVER TOTALRESULTAT

Belopp i tkr	Not	2024-01-01 -2024-12-31	2023-01-01 -2023-12-31
Rörelsens intäkter			
Nettoomsättning	K5	43 455	41 394
Övriga externa kostnader	K6	-12 259	-12 924
Personalkostnader	K7	-30 987	-28 221
Rörelseresultat		209	249
Nettoförändring i verkligt värde avseende finansiella tillgångar värderade till verkligt värde via resultaträkningen	K10	-3 730	-2 624
Finansiella kostnader	K8	-1 010	-519
Finansiella intäkter		480	519
Finansiella poster - netto		-4 260	-2 624
Resultat före skatt		-4 051	-2 375
Inkomstskatt	K9	-236	-519
Årets resultat		-4 287	-2 894

I koncernen återfinns inga poster som redovisas som övrigt totalresultat varför summa totalresultat överensstämmer med årets resultat. Årets resultat är i sin helhet hänförligt till moderföretagets aktieägare.

Noterna på sidorna 8 till 20 utgör en integrerad del av denna koncernredovisning.

2025061913647

KONCERNENS BALANSRÄKNING

Belopp i tkr

	Not	2024-12-31	2023-12-31
TILLGÅNGAR			
Anläggningstillgångar			
Finansiella tillgångar			
Andelar i portföljbolag	K10	63 310	56 420
Summa finansiella tillgångar		63 310	56 420
Summa anläggningstillgångar		63 310	56 420
Omsättningstillgångar			
Övriga kortfristiga fordringar		2 528	640
Förutbetalda kostnader och upplupna intäkter		3 349	8 384
Likvida medel	K12	9 591	15 839
Summa omsättningstillgångar		15 468	24 863
SUMMA TILLGÅNGAR		78 778	81 283

Noterna på sidorna 8 till 20 utgör en integrerad del av denna koncernredovisning.

KONCERNENS BALANSRÄKNING, forts

Belopp i tkr

	Not	2024-12-31	2023-12-31
EGET KAPITAL OCH SKULDER			
Eget kapital	K13		
Aktiekapital		50	50
Övrigt tillskjutet kapital		100	100
Balanserad vinst (inklusive årets resultat)		15 637	31 924
Summa eget kapital som kan hänföras till moderföretagets aktieägare		15 787	32 074
SKULDER			
Långfristiga skulder			
Övriga långfristiga skulder	K14	50 259	38 179
Summa långfristiga skulder		50 259	38 179
Kortfristiga skulder			
Leverantörsskulder		2 121	4 550
Övriga kortfristiga skulder		3 818	1 945
Upplupna kostnader och förutbetalda intäkter		6 793	4 535
Summa kortfristiga skulder		12 732	11 030
SUMMA EGET KAPITAL OCH SKULDER		78 778	81 283

Noterna på sidorna 8 till 20 utgör en integrerad del av denna koncernredovisning.

KONCERNENS RAPPORT ÖVER FÖRÄNDRING I EGET KAPITAL

Belopp i tkr	Hänförligt till Moderföretagets aktieägare				
	Not	Aktie- kapital	Övrigt tillskjutet kapital	Årets resultat	Summa eget kapital
Ingående balans per 1 januari 2023		50	100	30 632	30 782
Årets resultat och tillika totalresultat		-	-	-2 894	-2 894
Summa totalresultat		-	-	-2 894	-2 894
Utdelning från dotterföretag		-	-	13 185	13 185
Utbetald utdelning		-	-	-9 000	-9 000
Summa tillskott från, och värde- överföringar till aktieägare, redovisade direkt i eget kapital		-	-	4 185	4 185
Utgående balans per 31 december 2023		50	100	31 924	32 074

Belopp i tkr	Hänförligt till Moderföretagets aktieägare				
	Not	Aktie- kapital	Övrigt tillskjutet kapital	Årets resultat	Summa eget kapital
Ingående balans per 1 januari 2024		50	100	31 924	32 074
Årets resultat och tillika totalresultat		-	-	-4 287	-4 287
Summa totalresultat		-	-	-4 287	-4 287
Utdelning från dotterföretag		-	-	15 000	15 000
Utbetald utdelning		-	-	-27 000	-27 000
Summa tillskott från, och värde- överföringar till aktieägare, redovisade direkt i eget kapital		-	-	-12 000	-12 000
Utgående balans per 31 december 2024		50	100	15 637	15 787

Noterna på sidorna 8 till 20 utgör en integrerad del av denna koncernredovisning.

KONCERNENS RAPPORT ÖVER KASSAFLÖDEN

Belopp i tkr	Not	2024-01-01 -2024-12-31	2023-01-01 -2023-12-31
Kassaflöde från den löpande verksamheten			
Resultat före finansiella poster		209	249
Justering för poster som inte ingår i kassaflödet	K14	1 010	516
Erlagd ränta		-1 010	-519
Erhållen ränta		480	519
Erlagd inkomstskatt	K9	-236	-519
Kassaflöde från den löpande verksamheten före förändring av rörelsekapitalet			
		453	247
Förändring av fordringar		3 147	-4 880
Förändring av leverantörsskulder		-2 429	4 550
Förändring övriga kortfristiga rörelseskulder		4 130	-296
Summa förändring av rörelsekapital			
		4 848	-626
Kassaflöde från den löpande verksamheten			
		5 301	-379
Kassaflöde från investeringsverksamheten			
Erhållen utdelning		15 000	13 185
Förvärv/Tillskott till portföljbolag	K10	-10 654	-16 598
Återbetalning tillskott	K10	34	-
Kassaflöde från investeringsverksamheten			
		4 380	-3 413
Kassaflöde från finansieringsverksamheten			
Utbetald utdelning		-27 000	-9 000
Upptagna lån *)	K14	11 071	16 598
Kassaflöde från finansieringsverksamheten			
		-15 929	7 598
Minskning/ökning likvida medel			
Likvida medel vid årets början		15 839	12 033
Likvida medel vid årets slut		9 591	15 839

*) Kassaflödet i finansieringsverksamheten består endast av upptagna lån från bolagets aktieägares bolag och aktieägare.

Noterna på sidorna 8 till 20 utgör en integrerad del av denna koncernredovisning.

KONCERNENS TILLÄGGSUPPLYSNINGAR

K1 Allmän information

Priveq Holding VI AB (Moderföretaget) är ett investmentföretag enligt definition i IFRS 10, där andelarna i Priveq Investment VI (A) AB och Priveq Investment VI (B) AB tas upp till verkligt värde i koncernredovisningen. Andelarna i Priveq Advisory VI AB utgör inte en investering eller ett eget investmentföretag enligt kriterierna i IFRS 10 *Koncernredovisning* och konsolideras därmed.

Bolagets verksamhet är att äga och förvalta aktier och andelar i dotterbolag och intressebolag. Bolaget är moderbolag till Priveq Investment VI (A) AB, Priveq Investment VI (B) AB och Priveq Advisory VI AB.

Moderföretaget är ett aktiebolag registrerat i Sverige och med säte i Stockholm. Adressen till bolagets kontor är Kungsgatan 24, 111 35 Stockholm.

Om inte annat särskilt anges, redovisas alla belopp i tusental kronor.

K2 Sammanfattning av viktiga redovisningsprinciper

De viktigaste redovisningsprinciperna som tillämpats när denna koncernredovisning upprättats anges nedan. Dessa principer har tillämpats konsekvent för alla presenterade år, om inte annat anges.

K2.1 Grund för rapporternas upprättande

Koncernredovisningen för Priveq Holding VI AB har upprättats i enlighet med Årsredovisningslagen, RFR 1 Kompletterande redovisningsregler för koncerner, samt IFRS redovisningsstandarder och tolkningar från IFRS Interpretations Committee (IFRS IC) sådana de antagits av EU. Den har upprättats enligt anskaffningsvärdeometoden förutom vad beträffar värdering av finansiella tillgångar värderade till verkligt värde via resultaträkningen.

Moderföretaget har tillämpat RFR 2 Redovisning för juridiska personer från dess att moderföretaget bildades.

Poster som ingår i de finansiella rapporterna för de olika enheterna i koncernen är värderade i den valuta som används i den ekonomiska miljö där respektive företag huvudsakligen är verksamt (funktionell valuta). I koncernredovisningen används svenska kronor (kr), som är koncernens rapportvaluta.

Att upprätta rapporter i överensstämmelse med IFRS kräver användning av en del viktiga uppskattningar för redovisningsändamål. Vidare krävs att ledningen gör vissa bedömningar vid tillämpningen av koncernens redovisningsprinciper. De områden som innefattar en hög grad av bedömning, som är komplexa eller sådana områden där antaganden och uppskattningar är av väsentlig betydelse för koncernredovisningen anges i not K4.

Ändringar i redovisningsprinciper och upplysningar

Nya standarder och tolkningar som ännu inte har tillämpats av koncernen

Inga av de IFRS eller IFRIC-tolkningar som ännu inte har trätt i kraft, väntas ha någon väsentlig inverkan på koncernen.

K2.2 Koncernredovisning

Investmentföretag

Priveq Holding VI AB är ett investmentföretag enligt definitionen i IFRS10 *Koncernredovisning*. Ett investmentföretag ska varken konsolidera sina dotterföretag eller tillämpa IFRS 3 *Rörelseförvärv* när det erhåller ett bestämmande inflytande över ett annat företag. I stället ska investmentföretaget värdera innehav i ett dotterföretag till dess verkliga värde via resultatet i enlighet med IFRS 9 *Finansiella instrument: Redovisning och värdering*. Samtliga dotterbolag klassificeras som portföljbolag och värderas till verkligt

värde via resultaträkningen bortsett från Priveq Advisory VI AB, som inte utgör en investering eller ett eget investmentföretag enligt kriterierna i IFRS 10 *Koncernredovisning*, och därför konsolideras. Intern försäljning och övriga mellanhavanden mellan konsoliderade bolag har eliminerats i koncernredovisningen. Förvärvsrelaterade kostnader kostnadsförs när de uppstår.

Dotterföretag

Dotterföretag är alla företag över vilka koncernen har bestämmande inflytande. Koncernen kontrollerar ett företag när den exponeras för eller har rätt till rörlig avkastning från sitt innehav i företaget och har möjlighet att påverka avkastningen genom sitt inflytande i företaget.

K2.3 Finansiella instrument – generellt

Finansiella instrument finns i olika balansposter och finns beskrivna nedan.

Första redovisningstillfället

Finansiella tillgångar och finansiella skulder redovisas när koncernen blir part i instrumentets avtalsmässiga villkor. Köp och försäljning av finansiella tillgångar och skulder redovisas på affärsdagen, det datum då koncernen förbinder sig att köpa eller sälja tillgången.

Finansiella instrument redovisas vid första redovisningstillfället till verkligt värde plus, för en tillgång eller finansiell skuld som inte redovisas till verkligt värde via resultaträkningen, transaktionskostnader som är direkt hänförliga till förvärv eller emission av finansiell tillgång eller finansiell skuld, till exempel avgifter och provisioner. Transaktionskostnader för finansiella tillgångar och finansiella skulder som redovisas till verkligt värde via resultaträkningen kostnadsförs i rapporten över totalresultat.

Finansiella tillgångar - Klassificering och värdering enligt IFRS 9

Koncernen klassificerar och värderar sina finansiella tillgångar i kategorierna *finansiella tillgångar som redovisas till verkligt värde via resultaträkningen* och *upplupet anskaffningsvärde*.

Finansiella tillgångar som redovisas till verkligt värde via resultaträkningen

Tillgångar som inte uppfyller kraven för att redovisas till upplupet anskaffningsvärde eller verkligt värde via övrigt totalresultat värderas till verkligt värde via resultaträkningen.

Koncernens andelar i portföljbolag är ett finansiellt instrument som redovisas till verkligt värde via resultaträkningen.

Finansiella tillgångar värderade till upplupet anskaffningsvärde

Tillgångar som innehas med syftet att inkassera avtalsenliga kassaflöden och där dessa kassaflöden endast utgör kapitalbelopp och ränta värderas till upplupet anskaffningsvärde. Det redovisade värdet av dessa tillgångar justeras med eventuella förväntade kreditförluster som redovisats (se nedskrivning nedan). Ränteintäkter från dessa finansiella tillgångar redovisas med effektivräntemetoden och ingår i finansiella intäkter. Koncernens finansiella tillgångar som värderas till upplupet anskaffningsvärde utgörs av likvida medel och övriga kortfristiga fordringar.

Finansiella skulder - Klassificering och värdering enligt IFRS 9

Koncernen klassificerar sina finansiella skulder i följande kategori: *finansiella skulder värderade till upplupet anskaffningsvärde*.

Finansiella skulder värderade till upplupet anskaffningsvärde

Koncernens finansiella skulder värderas efter det första redovisningstillfället till upplupet anskaffningsvärde med tillämpning av effektivräntemetoden. Övriga finansiella skulder består av samtliga kortfristiga och långfristiga skulder.

K2.4 Nedskrivning av finansiella instrument

Nedskrivning av finansiella tillgångar enligt IFRS 9

Tillgångar som redovisas till upplupet anskaffningsvärde

Koncernen bedömer de framtida förväntade kreditförluster som är kopplade till tillgångar redovisade till upplupet anskaffningsvärde. Koncernen redovisar en kreditreserv för sådana förväntade kreditförluster vid varje rapporteringsdatum. Koncernen använder sig utav framåtblickande variabler för förväntade kreditförluster. Förväntade kreditförluster redovisas i koncernens rapport över totalresultat i posten övriga externa kostnader.

K2.5 Likvida medel

I likvida medel ingår, i såväl balansräkningen som i rapporten över kassaflöden, kassa och banktillgodohavanden.

K2.6 Aktiekapital

Preferensaktier och stamaktier klassificeras som eget kapital.

K2.7 Upplåning

Upplåning redovisas inledningsvis till verkligt värde. Upplåning redovisas därefter till upplupet anskaffningsvärde i enlighet med effektivräntemetoden.

K2.8 Aktuell inkomstskatt

Den aktuella skattekostnaden beräknas på basis av de skatteregler som på balansdagen är beslutade eller i praktiken beslutade där moderföretaget är verksamt och genererar skattepliktiga intäkter. Ledningen utvärderar regelbundet de yrkanden som gjorts i självdeklarationer avseende situationer där tillämpliga skatteregler är föremål för tolkning. Den gör, när så bedöms lämpligt, avsättningar för belopp som troligen ska betalas till skattemyndigheten.

Uppskjuten skatt avseende skattemässiga underskott redovisas i den omfattning det är troligt att de kommer att kunna nyttjas mot framtida skattemässiga överskott.

K2.9 Utdelningar

Utdelning till Moderföretagets aktieägare redovisas som skuld i koncernens finansiella rapporter i den period då utdelningen godkänns av Moderföretagets aktieägare.

K2.10 Intäkter

Intäkterna värderas till det verkliga värdet av vad som erhållits eller kommer att erhållas. Intäkterna redovisas när Koncernen har uppfyllt sina prestationsåtaganden vilket inträffas när kunden erhållit kontroll över tjänsten. Intäkterna avser tjänster för rådgivningsarvoden och konsultkostnader från två kunder, Priveq Investment VI (A) AB och Priveq Investment VI (B) AB.

K2.11 Utdelningsintäkter

Utdelningsintäkter redovisas när rätten att erhålla betalning har fastställts.

K3 Finansiell riskhantering

K3.1 Finansiella riskfaktorer

Koncernen utsätts genom sin verksamhet för en mängd olika finansiella risker: marknadsrisk (prisrisk och ränterisk) och likviditetsrisk. Koncernen är inte exponerad för någon valutarisk då de inte har några transaktioner i utländsk valuta. Koncernens övergripande riskhantering fokuserar på oförutsägbarheten på de finansiella marknaderna och eftersträvar att minimera potentiella ogynnsamma effekter på koncernens finansiella resultat. Koncernen använder sig inte av derivatinstrument för att ekonomiskt säkra riskexponering.

Marknadsrisk

Ränterisk

Koncernens ränterisk uppstår genom långfristig upplåning från aktieägare. Upplåning görs med rörlig ränta och utsätter koncernen för en mindre ränterisk avseende kassaflöde.

Om räntorna på upplåning i svenska kronor per den 31 december 2024 varit 20 baspunkter högre/lägre med alla andra variabler konstanta, hade den beräknade vinsten efter skatt för räkenskapsåret och det egna kapitalet varit 206 tkr (119 tkr) lägre/högre, huvudsakligen som en effekt av högre/lägre räntekostnader för upplåning med rörlig ränta.

Prisrisk

Priveq Holding VI AB är exponerat för en prisrisk avseende verkligt värdet förändringar på andelar i portföljbolag klassificerade som finansiella tillgångar värderade till verkligt värde via resultaträkningen. För vidare information om värderingsmodell, känslighetsanalys samt väsentliga indata se avsnitt 3.3 *Beräkning verkligt värde*. Koncernen arbetar kontinuerligt med reduktion av prisrisk. Vid varje ny investering görs en noggrann genomgång och värdering av investeringsprospektet. Dokumentation och värdering granskas av styrelserna där också beslut fattas huruvida investering ska göras. I koncernens riskhantering ingår även beloppsbegränsningar för enskilda investeringar.

För att hantera prisrisk på befintliga investeringar utvärderar koncernen löpande sina investeringar. I samtliga portföljbolag innehar Priveq Investment VI en eller flera styrelseplatser vilket gör att insikten i respektive investering är mycket god. Rapportering av portföljbolagens utveckling sker kvartalsvis till styrelsen i Priveq Investment VI (A) AB och Priveq Investment VI (B) AB där utvärdering och granskning sker av rapporteringen.

Koncernen arbetar även med att sprida riskerna genom att investera i olika typer av branscher.

Per 31 december 2024 återfinns följande tillgångar värderade till verkligt värde via resultaträkningen där prisrisk återfinns:

	2024-12-31	2023-12-31
Tillgångar		
Finansiella tillgångar värderade till verkligt värde via resultaträkningen		
Andelar i portföljbolag	63 310	56 420
Summa	63 310	56 420

Likviditetsrisk

På koncernnivå följs noga rullande prognoser för koncernens likviditetsreserv för att säkerställa att koncernen har tillräckligt med kassamedel för att möta behovet i den löpande verksamheten.

Koncernens finansiella skulder består av inlåning från aktieägare. Den avtalsenliga förfallodagen på finansiella skulderna är beroende av avkastning på investeringar som gjorts. Priveq Holding VI AB har därför valt att inte visa en löptidsanalys avseende avtalsenliga odiskonterade kassaflöden på finansiella skulder.

2025061913655

K3.2 Hantering av kapital

Koncernens mål avseende kapitalstrukturen är att trygga koncernens förmåga att fortsätta sin verksamhet, så att den kan fortsätta att generera avkastning till aktieägarna och nytta för andra intressenter och att upprätthålla en optimal kapitalstruktur för att hålla kostnaderna för kapitalet nere.

För att upprätthålla eller justera kapitalstrukturen, kan koncernen förändra den utdelning som betalas till aktieägarna, återbetala kapital till aktieägarna eller utfärda nya aktier.

K3.3 Beräkning av verkligt värde

Beräkning av verkligt värde 2024-12-31

Tabellen nedan visar finansiella instrument värderade till verkligt värde, utifrån hur klassificeringen i verkligt värde hierarkin gjorts. De olika nivåerna definieras enligt följande:

- Noterade priser (ojusterade) på aktiva marknader för identiska tillgångar eller skulder (nivå 1)
- Andra observerbara data för tillgången eller skulder än noterade priser inkluderade i nivå 1, antingen direkt (dvs. som prisnoteringar) eller indirekt (dvs. härledda från prisnoteringar) (nivå 2).
- Data för tillgången eller skulden som inte baseras på observerbara marknadsdata (dvs. ej observerbara data) (nivå 3)

Följande tabell visar koncernens finansiella tillgångar värderade till verkligt värde per 31 december 2024. I koncernen finns inga finansiella skulder värderade till verkligt värde per 31 december 2024. Dock lämnas upplysning om verkligt värde på koncernens finansiella skulder i not K14.

	Nivå 1	Nivå 2	Nivå 3	Summa
Tillgångar				
Finansiella tillgångar värderade till verkligt värde via resultaträkningen				
Andelar i portföljbolag	-	-	63 310	63 310
Summa tillgångar	-	-	63 310	63 310

Finansiella tillgångar klassificerade i nivå 3 i verkligt värde hierarkin består av andelar i portföljbolag. Moderföretaget Priveq Holding VI AB äger 100 % i Priveq Investment VI (A) AB och 23 % i Priveq Investment VI (B) AB. Dessa företag gör i sin tur investeringar i diverse företag.

För att utvärdera värderingar gjorda i nivå 3 följer ledningen noggrant varje enskild investering i underliggande portföljbolag. I samband med en investering erhåller alltid Priveq Investment VI en eller flera styrelseplatser, vilket ger god kunskap för löpande utvärderingar och uppföljningar av respektive investering. Investeringsbolagen rapporterar även kvartalsvis till ledningen i Priveq Investment VI, vilket ger ytterligare information som beaktas i värderingsmodellen för verkligt värde. Vidare görs även halvårsvisa uppföljningar av jämförbara noterade företags multiplar samt senaste transaktionspriser vid bedömning av verkligt värde.

Värderingen till verkligt värde på andelar i portföljbolagen utförs av ett internt värderingsteam. Diskussioner om utförandet av och resultatet från värderingsprocessen hålls mellan ledning och värderingsteamet halvårsvis, i samband med rapportering. Ledningen bedömer även lämpligheten i valda värderingsmodeller och väsentliga indata. Verkligt värde beräknas enligt värderingsmetodik baserad på International Private Equity and Venture Capital Valuation Guidelines (IPEV).

Det verkliga värdet på andelar i portföljbolag som beräknats motsvarar det belopp som skulle tillfalla Priveq Holding VI AB om en försäljning av samtliga investeringar genomfördes per balansdagen 2024-12-31. I praktiken innebär det att verkligt värde värdering har gjorts av samtliga underliggande investeringar i bolagen Priveq Investment VI (A) AB och Priveq Investment VI (B) AB baserat på nedanstående metodik. Priveq Holding VI AB beräknar därefter det verkliga värdet på sina innehav i Priveq Investment VI (A) AB och Priveq Investment VI (B) AB med avdrag för den del som tillfaller externa investerare samt tillägg för tillgångar/skulder i Priveq Investment VI (A) AB och Priveq Investment VI (B) AB som tillfaller Priveq Holding VI AB. Det belopp som återfinns i balansräkningen under "Andelar i portföljbolag" i koncernredovisningen

bedöms motsvara det värde som tillfaller Priveq Holding VI AB vid en försäljning per balansdagen 2024-12-31, det vill säga det verkliga värdet av Priveq Holding VI ABs innehav i Priveq Investment VI (A) AB samt Priveq Investment VI (B) AB.

Det har inte skett någon överföring mellan nivåerna av verkligt värde under året.

Vid bedömning av verkligt värde per 2024-12-31 har ledningen och värderingsteamet gjort noggranna genomgångar av respektive enskild investering. Ledningen och värderingsteamet har gjort bedömningen att en multipelvärdering rättvisande återspeglar det verkliga värdet per balansdagen för de investeringar i Priveq Investment VI (A) AB och Priveq Investment VI (B) AB som är äldre än 6 månader justerat för den del som skulle tillfalla externa investerare vid en försäljning per balansdagen. Investeringar gjorda de senaste 6 månaderna har ledningen och värderingsteamet gjort bedömning att senaste transaktionspriset rättvisande återspeglar det verkliga värdet per balansdagen. För investeringar med negativt resultat har ledningen och värderingsteamet gjort bedömningen att en kassaflödesanalys i kombination med förutsättningarna som gällde vid investeringstillfället rättvisande återspeglar det verkliga värdet på balansdagen.

Multipelvärdering baseras på systematisk jämförelse med marknadsnoterade jämförbara bolag. Värdet bestäms utifrån medianvärdet av multiplarna EV/EBITA för föregående års utfall och innevarande års prognos. Ifall portföljbolaget tillämpar IFRS används även EV/EBITDA multiplar. För bolag där EBITA och EBITDA inte bedöms vara lämpliga multiplar kan i stället EV/Sales multiplar användas. Portföljbolagens och jämförelsebolagens resultat justeras för jämförelsestörande intäkter och kostnader.

Multiplarna justeras för portföljbolag med egenskaper som påverkar marknadsvärdet negativt och positivt i relation till jämförelsebolagen. Detta gäller exempelvis för portföljbolag med avvikande tillväxttakt, med ett stort beroende av ett fåtal nyckelpersoner eller ett betydande kundberoende. Jämförelse görs även mot multiplar på jämförelsebolagen vid investeringstillfället.

	EV/EBITA Tillämpad median multipel	EV/Sales Tillämpad median multipel
Tillämpade medianmultiplar 2024	16,4	0,7
Tillämpade medianmultiplar 2023	15,2	0,7

En känslighetsanalys har upprättats utifrån en förändring av tillämpade multiplar vid multipelvärdering. En förändring med +/- 10% av multiplarna ökar/minskar årets resultat samt det egna kapitalet med ca +4,8 Mkr (+3,0 Mkr) / -4,8 Mkr (-3,0 Mkr).

För investeringar med negativt resultat har ledningen och värderingsteamet gjort bedömningen att en kassaflödesvärdering i kombination med en utvärdering av de förutsättningar som förelåg vid investeringstillfället rättvisande återspeglar det verkliga värdet per balansdagen justerat för den del som skulle tillfalla externa investerare vid en försäljning per balansdagen.

För investeringar som skett de senaste 6 månaderna har ledningen och värderingsteamet gjort bedömningen att senaste transaktionspriset rättvisande återspeglar det verkliga värdet per balansdagen justerat för den del som skulle tillfalla externa investerare vid en försäljning per balansdagen. I samband med bedömningen har granskning gjorts av om det förekommit några väsentliga förändringar sedan tid för förvärvet. Efter genomgång har inga omständigheter identifierats som väsentligen påverkar det verkliga värdet på investeringarna. Priveqs bedömning är att investeringarna återfinns på en stabil marknad och att nedan indikatorer visar på att senaste transaktionspriset kan användas för beräkning av verkligt värde:

- Det har inte varit någon väsentlig förändring av resultatutvecklingen jämfört med budget.
- Det har inte varit någon väsentlig förändring i marknaden för företagen eller dess produkter samt potentiella produkter.
- Det har inte varit någon väsentlig förändring i den globala ekonomin eller i den ekonomin där företagen verkar.
- Det har inte varit några väsentliga förändringar i interna förhållanden så som exempel förändringar i management som skulle kunna påverka verkligt värde.

En känslighetsanalys har upprättats utifrån en värdeförändring på underliggande investering. En värdeförändring på investeringen uppgående till +/- 10% ökar/minskar årets resultat samt eget kapitalet med ca +1,1 Mkr (+1,3 Mkr) / -1,1 Mkr (-1,3 Mkr).

K4 Viktiga uppskattningar och bedömningar för redovisningsändamål

Uppskattningar och bedömningar utvärderas löpande och baseras på historisk erfarenhet och andra faktorer, inklusive förväntningar på framtida händelser som anses rimliga under rådande förhållanden.

K4.1 Viktiga uppskattningar och bedömningar för redovisningsändamål

Koncernen gör uppskattningar och antaganden om framtiden. De uppskattningar för redovisningsändamål som blir följden av dessa kommer, definitionsmässigt, sällan att motsvara det verkliga resultatet. De uppskattningar och antaganden som innebär en betydande risk för väsentliga justeringar i redovisade värden för tillgångar och skulder under räkenskapsåret behandlas i huvuddrag nedan.

Fastställande av huruvida Priveq Holding VI AB är ett investmentföretag

Mot bakgrund av reglerna i IFRS 10 kring investmentföretag ska ett moderföretag fastställa huruvida det är ett investmentföretag. I IFRS 10 punkt 27 framgår att ett investmentföretag är ett företag som

- erhåller medel från en eller flera investerare i syfte att förse dessa investerare med investeringsförvaltningstjänster,
- förbinder sig gentemot sina investerare att verksamhetens syfte är att investera medel för att uppnå avkastning uteslutande genom kapitaltillväxt och/eller investeringsintäkter,
- mäter och utvärderar avkastningen på i stort sett alla sina investeringar baserat på verkligt värde.

Priveq Holding VI AB gör bedömningen mot bakgrund av ovanstående kriterier att definitionen på investmentföretag är uppfyllt. Exempel på avgörande egenskaper vid bedömningen huruvida Priveq Holding VI AB är ett investmentföretag är att det finns flertalet investerare, det finns investerare som inte är närstående, det finns mer än en investering samt det finns ägarintressen i form av aktier och andelar i andra företag.

Priveq Advisory VI AB tillhandahåller rådgivningstjänster. Ingen annan verksamhet bedrivs i dotterbolaget, vilket gör att detta anses närbesläktat med investmentbolagsverksamheten i koncernen.

Fastställande av verkligt värde för andelar i portföljbolag

Ett investmentföretag ska värdera sina innehav i ett dotterföretag till dess verkliga värde via resultatet i enlighet med IFRS 9. Priveq Holding VI AB äger andelar i portföljbolagen Priveq Investment VI (A) AB och Priveq Investment VI (B) AB, se vidare i not K10. I koncernredovisningen värderas innehavet till verkligt värde. Syftet med en värdering till verkligt värde är att uppskatta det pris som vid värderingstidpunkten skulle erhållas vid en försäljning av innehavet i portföljbolagen genom en ordnad transaktion mellan marknadsaktörer under aktuella marknadsförhållanden. För bedömning av verkligt värde se not 3.3 Beräkning verkligt värde.

K5 Intäkter

	2024-01-01 -2024-12-31	2023-01-01 -2023-12-31
Rådgivningstjänster och vidarefakturerade kostnader	43 455	41 394
Totalt	43 455	41 394

K6 Övriga externa rörelsekostnader

	2024-01-01 -2024-12-31	2023-01-01 -2023-12-31
Lagstadgad revision	326	269
Administration- och konsultkostnader	11 933	12 655
Totalt	12 259	12 924

Ersättningar till revisorerna

	2024-01-01 -2024-12-31	2023-01-01 -2023-12-31
Ersättningar till revisorerna		
PwC		
– Revisionsuppdraget	325	269
– Konsultuppdrag	67	-
Summa	392	269
Koncernen totalt	392	269

K7 Anställda, löner och andra ersättningar

	2024-01-01 -2024-12-31	2023-01-01 -2023-12-31
Medelantal anställda	12	11
varav kvinnor	5	5
varav män	7	6
Antal styrelseledamöter (3 ledamöter i Priveq Holding VI AB och 5 ledamöter i Priveq Advisory VI AB, varav 3 ledamöter är desamma i båda styrelserna)	5	5
varav kvinnor	1	1
varav män	4	4

Personalkostnader

	2024-01-01 -2024-12-31	2023-01-01 -2023-12-31
Löner och andra ersättningar (styrelse och VD)	4 709	4 263
Löner och ersättningar (övriga anställda)	13 525	12 062
Sociala avgifter (styrelse och VD)	1 813	1 650
Sociala avgifter (övriga anställda)	4 177	3 742
Pensionskostnader (styrelse och VD)	1 150	1 013
Pensionskostnader (övriga anställda)	4 866	3 007
Summa ersättningar till anställda	30 240	25 737

De styrelseledamöter som är anställda i koncernen erhåller ersättning genom lön. Utbetalning av ersättning till två externa styrelseledamöter har skett med 200 tkr avseende räkenskapsår 2024.

K8 Finansiella kostnader

	2024-01-01 -2024-12-31	2023-01-01 -2023-12-31
Räntekostnader	1 010	519
Finansiella kostnader	1 010	519

K9 Inkomstskatt

	2024-01-01 -2024-12-31	2023-01-01 -2023-12-31
Aktuell skatt:		
Aktuell skatt på årets resultat	236	519
Summa aktuell skatt	236	519

2025061913659

Inkomstskatten på koncernens resultat skiljer sig från det teoretiska belopp som skulle ha framkommit vid användning av den svenska skattesatsen för resultatet i koncernen enligt följande:

	2024-01-01 -2024-12-31	2023-01-01 - 2023-12-31
Resultat före skatt	-4 050	-2 375
Inkomstskatt beräknad enligt skattesats i Sverige 20,6%	834	489
Skatteeffekter av:		
Ej skattepliktiga intäkter	1	0
Ej avdragsgilla kostnader	-1 036	-972
Skattemässigt underskott för vilka ingen uppskjuten skattefordran redovisats	-35	-36
Skattekostnad	-236	-519

I koncernen återfinns skattemässiga underskottsavdrag uppgående till 709 tkr (537 tkr), vilket motsvarar en uppskjuten skatt om 146 tkr (111 tkr). Koncernen har valt att inte redovisa uppskjuten skattefordran på de skattemässiga underskottsavdragen då det är osäkert när i tiden underskotten kommer att kunna nyttjas mot framtida beskattningsbara vinster. Koncernens skattemässiga underskott har ingen förfallotidpunkt.

K10 Andelar i portföljbolag

Priveq Holding VI AB har följande innehav per den 31 december 2024

Namn	Säte	Org nr	Förvärvs- tidpunkt	Kapitalandel	Röstandel
Priveq Investment VI (A) AB	Stockholm	559238-4720	2020-03-17	100%	100%
Priveq Investment VI (B) AB	Stockholm	559238-4738	2020-03-17	23%	72%

Namn	Antal aktier	Totalt verkligt värde 2024-12-31
Priveq Investment VI (A) AB	50 000	54 500
Priveq Investment VI (B) AB	11 594 223	8 810
Summa:		63 310

Priveq Investment VI (A) AB och Priveq Investment VI (B) AB har bestämmande inflytande i följande innehav:

Namn	Säte	Org nr	Förvärvs- tidpunkt	Kapitalandel	Röstandel
Industri-Matematik Intressenter AB	Linköping	559289-8851	2021-01-13	87%	87%
Sunds Fibertech Holding AB	Timrå	559425-4988	2023-04-26	56%	56%
FrostPharma Holding AB	Stockholm	559432-8451	2023-06-16	63%	63%
Boxflow Holding AB	Stockholm	559482-8872	2024-07-10	61%	61%

Priveq Investment VI (A) AB och Priveq Investment VI (B) AB har intresseandelar i följande innehav:

Namn	Säte	Org nr	Förvärvs- tidpunkt	Kapitalandel	Röstandel
Swemac Innovation AB	Linköping	556672-2244	2021-01-15	28%	28%
ROL AB	Jönköping	559000-7224	2021-06-10	39%	39%
Equestrian Stockholm AB	Stockholm	559019-2547	2022-02-01	39%	39%
Verisec AB	Stockholm	556925-3130	2022-12-20	35%	35%
Gimmersta Wallpaper Holding AB	Borås	559505-2431	2024-12-11	30%	30%

Priveq Holding VI AB
Org nr 559248-2201

I de fall förvärven har skett via lånefinansiering finns begränsning i utdelning till Priveq Investment VI (A) AB och Priveq Investment VI (B) AB.

	2024-12-31
Ingående verkligt värde på portföljbolagen	56 420
Tillskott till portföljbolag	10 654
Återbetalning tillskott	-34
Orealiserade värdeförändringar via resultaträkningen	-3 730
Utgående verkligt värde på portföljbolagen	63 310

Priveq Holding VI AB har följande innehav per den 31 december 2023

Namn	Säte	Org nr	Förvärvs-tidpunkt	Kapitalandel	Röstandel
Priveq Investment VI (A) AB	Stockholm	559238-4720	2020-03-17	100%	100%
Priveq Investment VI (B) AB	Stockholm	559238-4738	2020-03-17	23%	72%

Namn	Antal aktier	Totalt verkligt värde 2023-12-31
Priveq Investment VI (A) AB	50 000	48 566
Priveq Investment VI (B) AB	11 594 223	7 854
Summa:		56 420

Priveq Investment VI (A) AB och Priveq Investment VI (B) AB har bestämmande inflytande i följande innehav:

Namn	Säte	Org nr	Förvärvs-tidpunkt	Kapitalandel	Röstandel
Industri-Matematik Intressenter AB	Linköping	559289-8851	2021-01-13	91%	91%
Sunds Fibertech Holding AB	Timrå	559425-4988	2023-04-26	59%	59%
FrostPharma Holding AB	Stockholm	559432-8451	2023-06-16	65%	65%

Priveq Investment VI (A) AB och Priveq Investment VI (B) AB har intresseandelar i följande innehav:

Namn	Säte	Org nr	Förvärvs-tidpunkt	Kapitalandel	Röstandel
Swemac Innovation AB	Linköping	556672-2244	2021-01-15	28%	28%
ROL AB	Jönköping	559000-7224	2021-06-10	39%	39%
Equestrian Stockholm AB	Stockholm	559019-2547	2022-02-01	39%	39%
Verisec AB	Stockholm	556925-3130	2022-12-20	36%	36%

	2023-12-31
Ingående verkligt värde på portföljbolagen	42 446
Tillskott till portföljbolag	16 598
Orealiserade värdeförändringar via resultaträkningen	-2 624
Utgående verkligt värde på portföljbolagen	56 420

K11 Finansiella instrument per kategori

Klassificering enligt IFRS 9 har tillämpats.

2024-12-31

	Finansiella tillgångar värderade till verkligt värde via resultat-räkningen	Finansiella tillgångar värderade till upplupet anskaffningsvärde	Summa
Tillgångar i balansräkningen			
Andelar i portföljbolag	63 310	-	63 310
Övriga fordringar	-	5 877	5 877
Likvida medel	-	9 591	9 591
Summa	63 310	15 468	78 778
		Finansiella skulder värderade till upplupet anskaffningsvärde	Summa
Skulder i balansräkningen			
Övriga långfristiga skulder		50 259	50 259
Övriga kortfristiga skulder		12 732	12 732
Summa		62 991	62 991

2023-12-31

	Finansiella tillgångar värderade till verkligt värde via resultat-räkningen	Finansiella tillgångar värderade till upplupet anskaffningsvärde	Summa
Tillgångar i balansräkningen			
Andelar i portföljbolag	56 420	-	56 420
Övriga fordringar	-	9 024	9 024
Likvida medel	-	15 839	15 839
Summa	56 420	24 863	81 283
		Finansiella skulder värderade till upplupet anskaffningsvärde	Summa
Skulder i balansräkningen			
Övriga långfristiga skulder		38 179	38 179
Övriga kortfristiga skulder		11 030	11 030
Summa		49 209	49 209

Fastställande av verkligt värde för andelar i portföljbolag

Ett investmentföretag ska värdera sina innehav i ett dotterföretag till dess verkliga värde via resultatet i enlighet med IFRS 9. Priveq Holding VI AB äger andelar i portföljbolagen Priveq Investment VI (A) AB och Priveq Investment VI (B) AB, se vidare i not K10. I koncernredovisningen värderas innehavet till verkligt värde. Syftet med en värdering till verkligt värde är att uppskatta det pris som vid värderingstidpunkten skulle erhållas vid en försäljning av innehavet i portföljbolagen genom en ordnad transaktion mellan marknadsaktörer under aktuella marknadsförhållanden. För bedömning av verkligt värde se not 3.3 Beräkning verkligt värde.

K12 Likvida medel

	2024-12-31	2023-12-31
Banktillgodohavanden	9 591	15 839
Totalt	9 591	15 839

K13 Aktiekapital

	Antal aktier (heltal)	Aktiekapital
Stamaktier serie A	9 800 000	9,8
Preferensaktier serie B	39 200 000	39,2
Stamaktier serie C	1 000 000	1,0
Per 31 december 2024	50 000 000	50,0

Aktiekapitalet består per den 31 december 2024 av 50 000 000 stam- och preferensaktier fördelat på serie A, B och C med kvotvärdet 0,001 kr vardera. B-och C aktierna har ett röstvärde på 1 röst/aktie medan A-aktierna har ett röstvärde 10 röster/aktie.

	Antal aktier (heltal)	Aktiekapital
Stamaktier serie A	9 800 000	9,8
Preferensaktier serie B	39 200 000	39,2
Stamaktier serie C	1 000 000	1,0
Per 31 december 2023	50 000 000	50,0

Aktiekapitalet består per den 31 december 2023 av 50 000 000 stam- och preferensaktier fördelat på serie A, B och C med kvotvärdet 0,001 kr vardera. B-och C aktierna har ett röstvärde på 1 röst/aktie medan A-aktierna har ett röstvärde 10 röster/aktie.

K14 Övriga långfristiga skulder

Övriga långfristiga skulder utgörs av lån från aktieägares bolag och aktieägare. Lånen löper med en rörlig ränta baserad på statslåneräntan + en fast räntedel. Förfallotidpunkten på skulderna är beroende av avkastningen på investeringarna i portföljbolagen.

Under räkenskapsåret har 1 010 tkr (516 tkr) belastat resultaträkningen avseende ränta på lån från aktieägares bolag och aktieägare.

Redovisade belopp och verkligt värde för lån från aktieägare är som följer:

	Redovisat värde 2024-12-31	Verkligt värde 2024-12-31
Övriga långfristiga skulder	50 259	50 259
Summa	50 259	50 259

	Redovisat värde 2024-12-31	Verkligt värde 2024-12-31
Ingående balans övriga långfristiga skulder	38 179	38 179
Upptagna lån	11 071	11 071
Ej kassaflödespåverkande post: Kapitaliserad ränta	1 010	1 010
Utgående balans övriga långfristiga skulder	50 259	50 259

2025061913663

	Redovisat värde 2023-12-31	Verkligt värde 2023-12-31
Övriga långfristiga skulder	38 179	38 179
Summa	38 179	38 179

	Redovisat värde 2023-12-31	Verkligt värde 2023-12-31
Ingående balans övriga långfristiga skulder	21 065	21 065
Upptagna lån	16 598	16 598
Ej kassaflödespåverkande post: Kapitaliserad ränta	516	516
Utgående balans övriga långfristiga skulder	38 179	38 179

K15 Åtagande

	2024-12-31	2023-12-31
Investeringsåtagande till Priveq Investment VI (A) AB	4 513	13 688
Investeringsåtagande till Priveq Investment VI (B) AB	710	2 155
Totalt	5 223	15 843

K16 Närstående

Följande transaktioner har skett med närstående:

Koncernen har erhållit lån från aktieägarnas bolag och aktieägarna. Per 2024-12-31 uppgår skulderna till 50 259 tkr (38 179 tkr), varav 1 906 tkr (897 tkr) avser kapitaliserad ränta. Under året har koncernens resultaträkning belastats med 1 010 tkr (516 tkr) avseende räntekostnader hänförliga till upplåningen. Se vidare information avseende villkor mm i not K14.

2025061913664

MODERFÖRETAGETS RESULTATRÄKNING

Belopp i tkr

	Not	2024-01-01 -2024-12-31	2023-01-01 -2023-12-31
Övriga externa kostnader		-172	-177
Rörelseresultat		-172	-177
Resultat från andelar i koncernföretag	M2	6 563	15 000
Ränteintäkter och liknande resultatposter		273	383
Räntekostnader och likande resultatposter	M3	-1 010	-516
Finansiella poster - netto		5 826	14 867
Resultat före skatt		5 654	14 690
Skatt på årets resultat	M4	-	-
Årets resultat		5 654	14 690

I moderföretaget återfinns inga poster som redovisas som övrigt totalresultat varför summa totalresultat överensstämmer med årets resultat.

Noterna på sidorna 25 till 28 utgör en integrerad del av redovisningen för moderbolaget.

MODERFÖRETAGETS BALANSRÄKNING

Belopp i tkr	Not	2024-12-31	2023-12-31
TILLGÅNGAR			
Anläggningstillgångar			
Finansiella tillgångar			
Andelar i koncernföretag	M5	48 013	37 394
Summa finansiella tillgångar		48 013	37 394
Omsättningstillgångar			
Kortfristiga fordringar			
Fordran koncernföretag	M6	6 563	15 000
Övriga fordringar		39	80
Förutbetalda kostnader och upplupna intäkter		-	19
Summa kortfristiga fordringar		6 602	15 099
Kassa och bank	M7	2 443	13 840
Summa omsättningstillgångar		9 045	28 939
SUMMA TILLGÅNGAR		57 058	66 333
EGET KAPITAL OCH SKULDER			
Eget kapital			
Bundet eget kapital			
Aktiekapital		50	50
Summa bundet eget kapital		50	50
Fritt eget kapital			
Balanserat resultat		806	13 116
Övrigt tillskjutet kapital		100	100
Årets resultat		5 654	14 690
Summa fritt eget kapital		6 560	27 906
Summa eget kapital		6 610	27 956
Långfristiga skulder			
Övriga långfristiga skulder	M9	50 259	38 179
Kortfristiga skulder			
Leverantörsskulder		7	69
Övriga kortfristiga skulder		8	1
Upplupna kostnader och förutbetalda intäkter		174	128
Summa kortfristiga skulder		189	198
SUMMA EGET KAPITAL OCH SKULDER		57 058	66 333

Noterna på sidorna 25 till 28 utgör en integrerad del av redovisningen för moderbolaget.

MODERFÖRETAGETS FÖRÄNDRING I EGET KAPITAL

Belopp i tkr	Bundet eget kapital		Fritt eget kapital		Summa eget kapital
	Not	Aktie-kapital	Övrigt fritt eget kapital	Balanserad vinst inklusive årets resultat	
Ingående balans per 1 januari 2023		50	100	22 116	22 266
Årets resultat och tillika totalresultatet		-	-	14 690	14 690
Summa totalresultat		-	-	14 690	14 690
Utbetald utdelning		-	-	-9 000	-9 000
Summa tillskott från, och värdeöverföringar till aktieägare, redovisade direkt i eget kapital		-	-	-9 000	-9 000
Utgående balans per 31 december 2023		50	100	27 806	27 956
Ingående balans per 1 januari 2024		50	100	27 806	27 956
Årets resultat och tillika totalresultat		-	-	5 654	5 654
Summa totalresultat		-	-	5 654	5 654
Utbetald utdelning		-	-	-27 000	-27 000
Summa tillskott från, och värdeöverföringar till aktieägare, redovisade direkt i eget kapital		-	-	-27 000	-27 000
Utgående balans per 31 december 2024		50	100	6 460	6 610

MODERFÖRETAGETS KASSAFLÖDESANALYS

Belopp i tkr	Not	2024-01-01 -2024-12-31	2023-01-01 -2023-12-31
Kassaflöde från den löpande verksamheten			
Resultat före finansiella poster		-172	-177
Justering för poster som inte ingår i kassaflödet	M9	1 010	516
Erhållen ränta		273	383
Erlagd ränta	M3	-1 010	-516
Kassaflöde från den löpande verksamheten		101	206
före förändring i rörelsekapitalet			
Förändring av fordringar		60	-61
Förändring av leverantörsskulder		-62	69
Förändring av övriga kortfristiga rörelseskulder		53	-1 772
Summa förändring av rörelsekapital		51	-1 764
Kassaflöde från den löpande verksamheten		152	-1 558
Kassaflöde från investeringsverksamheten			
Förvärv/Tillskott till dotterföretag	M5	-10 654	-16 598
Återbetalning tillskott	M5	34	-
Utdelning från dotterföretag		15 000	13 413
Kassaflöde från investeringsverksamheten		4 380	-3 185
Kassaflöde från finansieringsverksamheten			
Upptagna lån	M9	11 071	16 598
Utbetald utdelning		-27 000	-9 000
Kassaflöde från finansieringsverksamheten		-15 929	7 598
Minskning/ökning av likvida medel		-11 397	2 855
Likvida medel vid årets början		13 840	10 985
Likvida medel vid årets slut		2 443	13 840

Noterna på sidorna 25 till 28 utgör en integrerad del av redovisningen för moderbolaget.

MODERFÖRETAGETS TILLÄGGSUPPLYSNINGAR

M1 MODERFÖRETAGETS REDOVISNINGSPRINCIPER

Grund för rapporternas upprättande

Årsredovisningen för moderföretaget, Priveq Holding VI AB, har upprättats i enlighet med årsredovisningslagen och RFR 2 Redovisning för juridiska personer. RFR 2 anger att moderföretaget i sin årsredovisning ska tillämpa IFRS redovisningsstandarder sådana de antagits av EU, i den utsträckning detta är möjligt inom ramen för Årsredovisningslagen, samt med hänsyn till sambandet mellan redovisning och beskattning. Rekommendationen anger vilka undantag och tillägg som krävs i förhållande till IFRS.

Moderföretaget tillämpar följaktligen de principer som presenteras i koncernredovisningens not 2, med de undantag som anges nedan.

Moderföretaget har tillämpat RFR 2 Redovisning för juridiska personer från dess att moderföretaget bildades.

Uppställningsformer

Resultat- och balansräkning följer årsredovisningslagens uppställningsform. Rapport över förändring av eget kapital följer också koncernens uppställningsform men ska innehålla de kolumner som anges i ÅRL. Vidare innebär det skillnad i benämningar, jämfört med koncernredovisningen, främst avseende finansiella intäkter och kostnader och eget kapital.

Andelar i dotterföretag

Andelar i dotterföretag redovisas till anskaffningsvärde efter avdrag för eventuella nedskrivningar. I anskaffningsvärdet inkluderas förvärvsrelaterade kostnader.

När det finns en indikation på att andelar i dotterföretag minskat i värde görs en beräkning av återvinningsvärdet. Är detta lägre än det redovisade värdet görs en nedskrivning. Nedskrivningar redovisas i posten "Resultat från andelar i koncernföretag".

Aktieägartillskott

Lämnat aktieägartillskott redovisas i moderbolaget som ökning av andelens redovisade värde och i det mottagande företaget som en ökning av eget kapital.

Finansiella instrument

IFRS 9 tillämpas ej i moderföretaget. Moderföretaget tillämpar i stället de punkterna som anges i RFR 2 (IFRS 9 Finansiella instrument, p. 3-10). Finansiella instrument värderas till anskaffningsvärde. Inom efterföljande perioder kommer finansiella tillgångar som är anskaffade med avsikt att innehas kortsiktigt att redovisas i enlighet med lägsta värdets princip till det lägsta av anskaffningsvärde och marknadsvärde.

Vid beräkning av nettoförsäljningsvärdet på fordringar som redovisas som omsättningstillgångar ska principerna för nedskrivningsprövning och förlustriskreservering i IFRS 9 tillämpas.

M2 Resultat från andelar i koncernföretag

	2024-01-01 – 2024-12-31	2023-01-01 – 2023-12-31
Utdelning från dotterföretag	6 563	15 000
Summa	6 563	15 000

M3 Räntekostnader och liknande resultatposter

	2024-01-01 – 2024-12-31	2023-01-01 – 2023-12-31
Räntekostnader	1 010	516
Summa	1 010	516

M4 Skatt på årets resultat

	2024-01-01 -2024-12-31	2023-01-01 - 2023-12-31
Redovisad skatt i resultaträkningen		
Aktuell skatt:		
Aktuell skatt på årets resultat	-	-
Summa aktuell skatt	-	-

Inkomstskatten på moderföretagets resultat före skatt skiljer sig från det teoretiska belopp som skulle ha framkommit vid användning av den svenska skattesatsen för resultatet i moderföretaget enligt följande:

	2024-01-01 -2024-12-31	2023-01-01 - 2023-12-31
Resultat före skatt	5 654	14 690
Inkomstskatt beräknad enligt skattesats i Sverige 20,6 %	-1 165	-3 026
Skatteeffekter av:		
Ej skattepliktiga intäkter	1 352	3 090
Ej avdragsgilla kostnader	-152	-28
Skattemässigt underskott för vilka ingen uppskjuten skattefordran redovisats	-35	-36
Skattekostnad	-	-

I koncernen återfinns skattemässiga underskottsavdrag uppgående till 709 tkr (537 tkr), vilket motsvarar en uppskjuten skatt om 146 tkr (111 tkr). Koncernen har valt att inte redovisa uppskjuten skattefordran på de skattemässiga underskottsavdragen då det är osäkert när i tiden underskotten kommer att kunna nyttjas mot framtida beskattningsbara vinster. Koncernens skattemässiga underskott har ingen förfallotidpunkt.

M5 Andelar i koncernföretag

	2024-12-31	2023-12-31
Ingående balans	37 394	20 796
Förvärv/Tillskott	10 654	16 598
Återbetalning tillskott	-34	-
Utgående balans	48 013	37 394

Moderföretaget innehar andelar i följande dotterföretag:

Namn	Organisationsnummer	Säte	Antal aktier	Redovisat värde 2024-12-31
Priveq Investment VI (A) AB	559238-4720	Stockholm	50 000	41 437
Priveq Investment VI (B) AB	559238-4738	Stockholm	11 594 223	6 526
Priveq Advisory VI AB	559248-2110	Stockholm	50 000	50

Namn	Kapitalandel	Röstandel
Priveq Investment VI (A) AB	100%	100%
Priveq Investment VI (B) AB	23%	72%
Priveq Advisory VI AB	100%	100%

Moderföretaget innehar andelar i följande dotterföretag:

Namn	Organisationsnummer	Säte	Antal aktier	Redovisat värde 2023-12-31
Priveq Investment VI (A) AB	559238-4720	Stockholm	50 000	32 146
Priveq Investment VI (B) AB	559238-4738	Stockholm	11 594 223	5 198
Priveq Advisory VI AB	559248-2110	Stockholm	50 000	50

Namn	Kapitalandel	Röstandel
Priveq Investment VI (A) AB	100%	100%
Priveq Investment VI (B) AB	23%	72%
Priveq Advisory VI AB	100%	100%

M6 Fordran koncernbolag

	2024-12-31	2023-12-31
Priveq Investment VI (A) AB	5 363	13 000
Priveq Investment VI (B) AB	1 200	2 000
Totalt	6 563	15 000

M7 Kassa och Bank

I kassa och bank i balansräkningen och kassaflödesanalysen ingår följande:

	2024-12-31	2023-12-31
Banktillgodohavanden	2 443	13 840
Summa	2 443	13 840

M8 Aktiekapital

	Antal aktier (heltal)	Aktiekapital
Stamaktier serie A	9 800 000	9,8
Preferensaktier serie B	39 200 000	39,2
Stamaktier serie C	1 000 000	1,0
Per 31 december 2024	50 000 000	50,0

Aktiekapitalet består per den 31 december 2024 av 50 000 000 stam- och preferensaktier fördelat på serie A, B och C med kvotvärdet 0,001 kr vardera. B-och C aktierna har ett röstvärde på 1 röst/aktie medan A-aktierna har ett röstvärde 10 röster/aktie.

	Antal aktier (heltal)	Aktiekapital
Stamaktier serie A	9 800 000	9,8
Preferensaktier serie B	39 200 000	39,2
Stamaktier serie C	1 000 000	1,0
Per 31 december 2023	50 000 000	50,0

Aktiekapitalet består per den 31 december 2023 av 50 000 000 stam- och preferensaktier fördelat på serie A, B och C med kvotvärdet 0,001 kr vardera. B-och C aktierna har ett röstvärde på 1 röst/aktie medan A-aktierna har ett röstvärde 10 röster/aktie.

Priveq Holding VI AB
Org nr 559248-2201

M9 Långfristiga skulder

Se not K14 i koncernredovisningen

M10 Åtagande

	2024-12-31	2023-12-31
Investeringsåtagande till Priveq Investment VI (A) AB	4 513	13 688
Investeringsåtagande till Priveq Investment VI (B) AB	710	2 155
Summa	5 223	15 843

Stockholm den dag som framgår av vår elektroniska underskrift

Magnus Hardmeier

Henrik Westfeldt

Louise Nilsson

Vår revisionsberättelse har lämnats den dag som framgår av vår elektroniska underskrift
Öhrlings PricewaterhouseCoopers AB

Anders Carlsson
Auktoriserad revisor

2025061913672

Följande handlingar har undertecknats den 20 maj 2025



Priveq Holding VI 2024.pdf

(563262 byte)
SHA-512: 086d443c41c2b112c075591b795d71f33021c
8a6f91d59b34934118f961c722689dca6de504b6dc5a66
c1cd1fbc2a9fb15cd0fe625df249d1719d3d68aedb67

Underskrifter


2025-05-20 13:49:17 (CET)



Magnus Hardmeier

magnus.hardmeier@priveq.se
Undertecknat med e-legitimation (BankID)

2025-05-20 12:02:21 (CET)



Henrik Bernt Ingemar Westfeldt

henrik.westfeldt@priveq.se
Undertecknat med e-legitimation (BankID)


2025-05-20 12:07:26 (CET)



Louise Nilsson


louise.nilsson@priveq.se
Undertecknat med e-legitimation (BankID)

2025-05-20 16:35:59 (CET)




Anders Carlsson

anders.o.carlsson@pwc.com
Undertecknat med e-legitimation (BankID)



assently


Undertecknandet intygas av Assently



Priveq Holding VI 2024

Verifiera äktheten och integriteten av detta undertecknade dokument genom att skanna QR-koden till vänster.
Du kan också göra det genom att besöka <https://app.assently.com/case/verify>

SHA-512:
16fb9bc2c9e4f5532c81553cd9d5149a3a6889e2cacafa826d00f34a7decf3c3a7c8fbc26e5560dac788a4e0f7358e4d65e4c87cb45b1f6f0d72c6695a9adad71



Om detta kvitto

Dokumentet är elektroniskt undertecknat genom e-signeringsplattformen Assently i enlighet med eIDAS, Europaparlamentets och rådets förordning (EU) nr 910/2014. En elektronisk underskrift får inte förvägras rättslig verkan eller giltighet som bevis vid rättsliga förfaranden enbart på grund av att underskriften har elektronisk form eller inte uppfyller kraven för kvalificerade elektroniska underskrifter. En kvalificerad elektronisk underskrift ska ha motsvarande rättsliga verkan som en handskrivna underskrift. Assently tillhandahålls av Assently AB, org. nr. 556828-8442, Sverige.

Revisionsberättelse

Till bolagsstämman i Priveq Holding VI AB, org.nr 559248-2201

Rapport om årsredovisningen och koncernredovisningen

Uttalanden

Vi har utfört en revision av årsredovisningen och koncernredovisningen för Priveq Holding VI AB för år 2024.

Enligt vår uppfattning har årsredovisningen upprättats i enlighet med årsredovisningslagen och ger en i alla väsentliga avseenden rättvisande bild av moderbolagets finansiella ställning per den 31 december 2024 och av dess finansiella resultat och kassaflöde för året enligt årsredovisningslagen. Koncernredovisningen har upprättats i enlighet med årsredovisningslagen och ger en i alla väsentliga avseenden rättvisande bild av koncernens finansiella ställning per den 31 december 2024 och av dess finansiella resultat och kassaflöde för året enligt IFRS Redovisningsstandarder, som de antagits av EU, och årsredovisningslagen. Förvaltningsberättelsen är förenlig med årsredovisningens och koncernredovisningens övriga delar.

Vi tillstyrker därför att bolagsstämman fastställer resultaträkningen och balansräkningen för moderbolaget och koncernen.

Grund för uttalanden

Vi har utfört revisionen enligt International Standards on Auditing (ISA) och god revisions sed i Sverige. Vårt ansvar enligt dessa standarder beskrivs närmare i avsnittet Revisorns ansvar. Vi är oberoende i förhållande till moderbolaget och koncernen enligt god revisors sed i Sverige och har i övrigt fullgjort vårt yrkesetiska ansvar enligt dessa krav.

Vi anser att de revisionsbevis vi har inhämtat är tillräckliga och ändamålsenliga som grund för våra uttalanden.

Styrelsens ansvar

Det är styrelsen som har ansvaret för att årsredovisningen och koncernredovisningen upprättas och att de ger en rättvisande bild enligt årsredovisningslagen och, vad gäller koncernredovisningen, enligt IFRS Redovisningsstandarder, som de antagits av EU, och årsredovisningslagen. Styrelsen ansvarar även för den interna kontroll som de bedömer är nödvändig för att upprätta en årsredovisning och koncernredovisning som inte innehåller några väsentliga felaktigheter, vare sig dessa beror på oegentligheter eller misstag.

Vid upprättandet av årsredovisningen och koncernredovisningen ansvarar styrelsen för bedömningen av bolagets och koncernens förmåga att fortsätta verksamheten. De upplyser, när så är tillämpligt, om förhållanden som kan påverka förmågan att fortsätta verksamheten och att använda antagandet om fortsatt drift. Antagandet om fortsatt drift tillämpas dock inte om styrelsen avser att likvidera bolaget, upphöra med verksamheten eller inte har något realistiskt alternativ till att göra något av detta.

Revisorns ansvar

Våra mål är att uppnå en rimlig grad av säkerhet om huruvida årsredovisningen och koncernredovisningen som helhet inte innehåller några väsentliga felaktigheter, vare sig dessa beror på oegentligheter eller misstag, och att lämna en revisionsberättelse som innehåller våra uttalanden. Rimlig säkerhet är en hög grad av säkerhet, men är ingen garanti för att en revision som utförs enligt ISA och god revisions sed i Sverige alltid kommer att upptäcka en väsentlig felaktighet om en sådan finns. Felaktigheter kan uppstå på grund av oegentligheter eller misstag och anses vara väsentliga om de enskilt eller tillsammans rimligen kan förväntas påverka de ekonomiska beslut som användare fattar med grund i årsredovisningen och koncernredovisningen.

En ytterligare beskrivning av vårt ansvar för revisionen av årsredovisningen och koncernredovisningen finns på Revisorsinspektionens webbplats: www.revisorsinspektionen.se/revisornsansvar. Denna beskrivning är en del av revisionsberättelsen.

Rapport om andra krav enligt lagar och andra författningar

Uttalanden

Utöver vår revision av årsredovisningen och koncernredovisningen har vi även utfört en revision av styrelsens förvaltning för Priveq Holding VI AB för år 2024 samt av förslaget till dispositioner beträffande bolagets vinst eller förlust.

2025061913674

Vi tillstyrker att bolagsstämman disponerar vinsten enligt förslaget i förvaltningsberättelsen och beviljar styrelsens ledamöter ansvarsfrihet för räkenskapsåret.

Grund för uttalanden

Vi har utfört revisionen enligt god revisionssed i Sverige. Vårt ansvar enligt denna beskrivs närmare i avsnittet Revisorns ansvar. Vi är oberoende i förhållande till moderbolaget och koncernen enligt god revisorssed i Sverige och har i övrigt fullgjort vårt yrkesetiska ansvar enligt dessa krav.

Vi anser att de revisionsbevis vi har inhämtat är tillräckliga och ändamålsenliga som grund för våra uttalanden.

Styrelsens ansvar

Det är styrelsen som har ansvaret för förslaget till dispositioner beträffande bolagets vinst eller förlust. Vid förslag till utdelning innefattar detta bland annat en bedömning av om utdelningen är försvarlig med hänsyn till de krav som bolagets och koncernens verksamhetsart, omfattning och risker ställer på storleken av moderbolagets och koncernens egna kapital, konsolideringsbehov, likviditet och ställning i övrigt.

Styrelsen ansvarar för bolagets organisation och förvaltningen av bolagets angelägenheter. Detta innefattar bland annat att fortlöpande bedöma bolagets och koncernens ekonomiska situation, och att tillse att bolagets organisation är utformad så att bokföringen, medelsförvaltningen och bolagets ekonomiska angelägenheter i övrigt kontrolleras på ett betryggande sätt.

Revisorns ansvar

Vårt mål beträffande revisionen av förvaltningen, och därmed vårt uttalande om ansvarsfrihet, är att inhämta revisionsbevis för att med en rimlig grad av säkerhet kunna bedöma om någon styrelseledamot i något väsentligt avseende:

- företagit någon åtgärd eller gjort sig skyldig till någon försummelse som kan föranleda ersättningsskyldighet mot bolaget, eller
- på något annat sätt handlat i strid med aktiebolagslagen, årsredovisningslagen eller bolagsordningen.

Vårt mål beträffande revisionen av förslaget till dispositioner av bolagets vinst eller förlust, och därmed vårt uttalande om detta, är att med rimlig grad av säkerhet bedöma om förslaget är förenligt med aktiebolagslagen.

Rimlig säkerhet är en hög grad av säkerhet, men ingen garanti för att en revision som utförs enligt god revisionssed i Sverige alltid kommer att upptäcka åtgärder eller försummelser som kan föranleda ersättningsskyldighet mot bolaget, eller att ett förslag till dispositioner av bolagets vinst eller förlust inte är förenligt med aktiebolagslagen.

En ytterligare beskrivning av vårt ansvar för revisionen av förvaltningen finns på Revisorsinspektionens webbplats: www.revisorsinspektionen.se/revisornsansvar. Denna beskrivning är en del av revisionsberättelsen.

Stockholm den dag som framgår av vår elektroniska signatur

Öhrlings PricewaterhouseCoopers AB

Anders O Carlsson
Auktoriserad revisor

Deltagare

ÖHRLINGS PRICEWATERHOUSECOOPERS AB 556029-6740 Sverige

ÖHRLINGS PRICEWATERHOUSECOOPERS AB 556029-6740 Sverige

Signerat med Svenskt BankID

2025-05-20 14:33:35 UTC

Undertecknare

Datum

Namn returnerat från Svenskt BankID: ANDERS CARLSSON

Anders Carlsson

Auktoriserad revisor

Leveranskanal: E-post

2025061913676