

Årsredovisning för
CMG Göteborg AB
Org nr 556574-0379

2023-08-01 tom 2024-07-31

Innehållsförteckning:	Sida
Förvaltningsberättelse	1
Resultaträkning	2
Balansräkning	3-4
Noter	5-6
Underskrifter	7

Fastställelseintyg

Undertecknad styrelseledamot i CMG Göteborg AB intygar härmed dels att denna kopia av årsredovisningen överensstämmer med originalet, dels att resultat- och balansräkningen fastställts på årsstämma 2025-02-18. Stämman beslutade också att godkänna styrelsens förslag till resultatdisposition.

Lerum 2025-02-18

Christian Moen



Sabina Karlsson



Förvaltningsberättelse

Styrelsen för CMG Göteborg AB, 556574-0379, får härmed avge årsredovisning för räkenskapsåret 2023-08-01 - 2024-07-31.

Verksamheten

Allmänt om verksamheten

Bolaget bedriver verksamhet inom mark- och grundarbeten och därmed förenlig verksamhet. Lastbilsåkeri och därmed förenlig verksamhet. Uthyrning av grävmaskiner och lastbilar med förare. Snöröjning, sopning och därmed förenlig verksamhet. Byggnadssnickeri och därmed förenlig verksamhet.

Bolaget har sitt säte i Lerums kommun, Västra Götalands län.

Flerårsöversikt

	Belopp i tkr			
	2023/2024	2022/2023	2201-2207	2021
Nettoomsättning	12 473	14 062	2 635	2 830
Resultat efter finansiella poster	1 107	1 370	439	435
Soliditet, %	47	62	79	82

Förändringar i eget kapital

	Aktie- kapital	Reserv- fond	Fritt eget kapital
Vid årets början	100 000	20 000	1 621 120
Disposition enl årsstämmobeslut			
Utdelning			-500 000
Årets resultat			658 721
Vid årets slut	100 000	20 000	1 779 841

Resultatdisposition

	Belopp i kr
Styrelsen föreslår att fritt eget kapital, kronor 1 779 841:-- behandlas enligt följande:	
Balanserat resultat	1 121 120
Årets resultat	658 721
Totalt	1 779 841
Disponeras genom att	
Utdelning, 1.000 st aktier å 200:--	200 000
balanseras i ny räkning	1 579 841
Summa	1 779 841

Bolagets resultat och ställning framgår av efterföljande resultat- och balansräkningar med noter.

Resultaträkning

Belopp i kr	Not	2023-08-01- 2024-07-31	2022-08-01- 2023-07-31
Rörelseintäkter, lagerförändring m.m.			
Nettoomsättning		12 473 312	14 062 464
Övriga rörelseintäkter		-	591 717
Summa rörelseintäkter, lagerförändring m.m.		12 473 312	14 654 181
Rörelsekostnader			
Råvaror och förnödenheter		-6 853 200	-8 622 393
Övriga externa kostnader		-3 799 382	-4 543 281
Personalkostnader	2	-605 705	-30 533
Av- och nedskrivningar av materiella och immateriella anläggningstillgångar		-29 523	-8 071
Övriga rörelsekostnader		-300	-10 500
Summa rörelsekostnader		-11 288 110	-13 214 778
Rörelseresultat		1 185 202	1 439 403
Finansiella poster			
Övriga ränteintäkter och liknande resultatposter	3	7 502	30
Räntekostnader och liknande resultatposter	4	-85 461	-69 416
Summa finansiella poster		-77 959	-69 386
Resultat efter finansiella poster		1 107 243	1 370 017
Bokslutsdispositioner			
Förändring av periodiseringsfonder		-270 000	-340 000
Summa bokslutsdispositioner		-270 000	-340 000
Resultat före skatt		837 243	1 030 017
Skatter			
Skatt på årets resultat		-178 522	-212 701
Årets resultat		658 721	817 316


Sabir Karim



Balansräkning


Belopp i kr	Not	2024-07-31	2023-07-31
TILLGÅNGAR			
Anläggningstillgångar			
Materiella anläggningstillgångar			
Maskiner och andra tekniska anläggningar	5	72 830	68 353
Summa materiella anläggningstillgångar		72 830	68 353
Summa anläggningstillgångar		72 830	68 353
Omsättningstillgångar			
Kortfristiga fordringar			
Kundfordringar		579 561	820 887
Fordringar hos koncernföretag		2 793 318	37 679
Övriga fordringar		934 232	1 264 201
Förutbetalda kostnader och upplupna intäkter		546 573	1 037 489
Summa kortfristiga fordringar		4 853 684	3 160 256
Kassa och bank			
Kassa och bank		111 562	32 351
Summa kassa och bank		111 562	32 351
Summa omsättningstillgångar		4 965 246	3 192 607
SUMMA TILLGÅNGAR		5 038 076	3 260 960

Salem Karlén



EGET KAPITAL OCH SKULDER

<i>Belopp i kr</i>	<i>Not</i>	<i>2024-07-31</i>	<i>2023-07-31</i>
Eget kapital			
<i>Bundet eget kapital</i>			
Aktiekapital		100 000	100 000
Reservfond		20 000	20 000
Summa bundet eget kapital		120 000	120 000
<i>Fritt eget kapital</i>			
Balanserat resultat		1 121 120	803 804
Årets resultat		658 721	817 316
Summa fritt eget kapital		1 779 841	1 621 120
Summa eget kapital		1 899 841	1 741 120
Obeskattade reserver			
Periodiseringsfonder		610 000	340 000
Summa obeskattade reserver		610 000	340 000
Långfristiga skulder			
Övriga skulder		44 566	4 569
Summa långfristiga skulder		44 566	4 569
Kortfristiga skulder			
Leverantörsskulder		357 743	733 628
Skatteskulder		238 861	206 643
Övriga skulder		152 341	-
Upplupna kostnader och förutbetalda intäkter		1 734 724	235 001
Summa kortfristiga skulder		2 483 669	1 175 272
SUMMA EGET KAPITAL OCH SKULDER		5 038 076	3 260 960

Salem Karlén 

Noter

Belopp i kr om inget annat anges.

Not 1 Redovisningsprinciper

Årsredovisningen har upprättats i enlighet med Årsredovisningslagen och Bokföringsnämndens allmänna råd BFNAR 2016:10 Årsredovisning i mindre företag.

Avskrivningsprinciper för anläggningstillgångar

Avskrivningar enligt plan baseras på ursprungliga anskaffningsvärden och beräknad nyttjandeperiod. Följande avskrivningstider tillämpas:

<i>Anläggningstillgångar</i>	<i>År</i>
Immateriella anläggningstillgångar:	
Materiella anläggningstillgångar:	
-Inventarier, verktyg och installationer	5

Definition av nyckeltal

Nettoomsättning

Rörelsens huvudintäkter, fakturerade kostnader, sidointäkter samt intäktskorrigeringar.

Resultat efter finansiella poster

Resultat efter finansiella intäkter och kostnader, men före skatter.

Soliditet

$(\text{Totalt eget kapital} + (100\% - \text{aktuell bolagsskattesats av obeskattade reserver})) / \text{Totala tillgångar}$

Sabine Kaulen 

Not 2 Personal

Personal

	2023-08-01- 2024-07-31	2022-08-01- 2023-07-31
Medelantalet anställda	2	-

Not 3 Övriga ränteintäkter och liknande resultatposter

	2023-08-01- 2024-07-31	2022-08-01- 2023-07-31
Ränteintäkter, övriga	7 502	30
Summa	7 502	30

Not 4 Räntekostnader och liknande resultatposter

	2023-08-01- 2024-07-31	2022-08-01- 2023-07-31
Räntekostnader, övriga	-85 461	-69 416
Summa	-85 461	-69 416

Not 5 Maskiner och inventarier

	2024-07-31	2023-07-31
Akkumulerade anskaffningsvärden:		
-Vid årets början	110 627	47 727
-Nyanskaffningar	34 000	62 900
Vid årets slut	144 627	110 627
Akkumulerade avskrivningar enligt plan:		
-Vid årets början	-42 274	-34 203
-Årets avskrivning på anskaffningsvärden	-29 523	-8 071
Vid årets slut	-71 797	-42 274
Redovisat värde vid årets slut	72 830	68 353

Sabina Kuller 


CMG Göteborg AB
556574-0379

7

Underskrifter

Lerum 2025-02-18

Christian Moen

A handwritten signature in black ink, consisting of a large, stylized 'C' followed by a horizontal line and some smaller loops.

Sabina Karlsson

A handwritten signature in black ink, written in a cursive style that clearly reads 'Sabina Karlsson'.

2025030604122