

Årsredovisning

för

Brinova Vakteln AB

559146-5991

Räkenskapsåret


2024

Fastställelseintyg

Undertecknad styrelseledamot i Brinova Vakteln AB intygar att resultaträkningen och balansräkningen i årsredovisningen har fastställts på årsstämma den 16 maj 2025. Årsstämman beslutade att godkänna styrelsens förslag till resultatdisposition.

Jag intygar också att innehållet i årsredovisningen och revisionsberättelsen stämmer överens med originalen.

Helsingborg den 16 maj 2025


Per Johansson

Årsredovisning
för
Brinova Vakteln AB
559146-5991
Räkenskapsåret
2024

Styrelsen och verkställande direktören för Brinova Vakteln AB avger följande årsredovisning för räkenskapsåret 2024.

Årsredovisningen är upprättad i svenska kronor, SEK. Om inte annat särskilt anges, redovisas alla belopp i kronor. Uppgifter inom parentes avser föregående år.

Förvaltningsberättelse

Information om verksamheten

Bolaget äger och förvaltar fastigheterna Vakteln 8-11 i Karlskrona. Bolaget bedriver fastighetsförvaltning i form av uthyrning av dessa. Fastigheterna består av bostäder.

Företaget har sitt säte i Helsingborg.

Investeringar

Årets investeringar i materiella anläggningstillgångar uppgår till 53 tkr (68 tkr).

Väsentliga händelser under räkenskapsåret

Inga väsentliga händelser har skett under räkenskapsåret.

Förväntad framtida utveckling samt väsentliga risker och osäkerhetsfaktorer

Bolagets verksamhet kommer under det kommande året främst påverkas av hur fastighets- och hyresmarknaden utvecklas inom verksamhetsområdet.

Sedvanliga risker och osäkerheter finns i bolaget såsom ränterisk, likviditetsrisk, kreditrisk samt hantering av kapital. Ytterligare information återfinns i not för finansiell riskhantering.

Ägarförhållanden

Bolaget ägs av Brinova Holding AB, org nr 559084-7819, med säte i Helsingborg. Moderbolag i den koncern där bolaget ingår och där koncernredovisning upprättas är Brinova Fastigheter AB, org nr 556840-3918, med säte i Helsingborg. Koncernens moderbolags huvudkontor ligger på Stortorget 9, 252 20 i Helsingborg.

Flerårsöversikt (Tkr)	2024	2023	2022	2021	2020
Nettoomsättning	753	705	679	644	650
Rörelseresultat	192	204	188	26	208
Resultat efter finansiella poster	151	166	116	-32	143
Eget kapital	263	284	300	235	214
Balansomslutning	9 349	9 441	5 704	5 681	5 865
Soliditet (%)	3,1	3,3	5,7	4,1	4,5

För definitioner av nyckeltal, se Redovisnings- och värderingsprinciper.

Från och med 2022 tillämpar bolaget redovisningsprinciper enligt Årsredovisningslagen och RFR 2 Redovisning för juridiska personer. Tidigare år har bolaget tillämpat Bokföringsnämndens allmänna råd BFNAR 2016:10 Årsredovisning i mindre företag (K2).

Förslag till vinstdisposition

Styrelsen föreslår att till förfogande stående vinstmedel (kronor):

balanserad vinst	234 313
årets förlust	-21 012
	213 301
disponeras så att	
i ny räkning överföres	213 301

Företagets resultat och ställning i övrigt framgår av efterföljande resultat- och balansräkning samt kassaflödesanalys med tillhörande noter.

Resultaträkning	Not	2024-01-01 -2024-12-31	2023-01-01 -2023-12-31
Rörelsens intäkter			
Nettoomsättning	3		
Hysesintäkter		753 284	705 176
Övriga rörelseintäkter		0	20 886
		753 284	726 062
Fastighetskostnader	3		
Drifts- och underhållskostnader		-375 479	-337 363
Fastighetsskatt		-19 560	-19 068
Driftsnetto		358 245	369 631
Övriga externa kostnader	4	-5 254	-4 991
Avskrivningar av anläggningstillgångar	9	-15 604	-15 490
Bruttoresultat		337 387	349 150
Central administration	3, 4, 13	-144 945	-145 391
Rörelseresultat		192 442	203 759
Resultat från finansiella poster			
Ränteintäkter och liknande resultatposter	5	272 269	249 703
Räntekostnader och liknande resultatposter	6	-313 839	-287 163
		-41 570	-37 460
Resultat efter finansiella poster		150 872	166 299
Bokslutsdispositioner	7	-168 670	-180 687
Resultat före skatt		-17 798	-14 388
Skatt på årets resultat	8	-3 214	-1 488
Årets resultat		-21 012	-15 876

Årets resultat motsvarar årets totalresultat och därför presenteras endast en resultaträkning utan separat rapport för övrigt totalresultat.

Balansräkning

Not
1, 2

2024-12-31

2023-12-31

TILLGÅNGAR

Anläggningstillgångar

Materiella anläggningstillgångar

Förvaltningsfastigheter

9

1 408 428

1 424 032

Pågående nyanläggningar

10

52 500

0

1 460 928

1 424 032

Summa anläggningstillgångar

1 460 928

1 424 032

Omsättningstillgångar

Kortfristiga fordringar

12

Fordringar hos koncernföretag

13

7 818 592

7 928 103

Aktuella skattefordringar

15 035

0

Övriga fordringar

949

27 226

Förutbetalda kostnader och upplupna intäkter

6 666

14 724

7 841 242

7 970 053

Kassa och bank

47 064

47 064

Summa omsättningstillgångar

7 888 306

8 017 117

SUMMA TILLGÅNGAR

9 349 234

9 441 149

Balansräkning

Not
1, 2

2024-12-31

2023-12-31

EGET KAPITAL OCH SKULDER

Eget kapital

14

Bundet eget kapital

Aktiekapital

50 000

50 000

50 000

50 000

Fritt eget kapital

Balanserat resultat

234 313

250 189

Årets resultat

-21 012

-15 876

213 301

234 313

Summa eget kapital

263 301

284 313

Obeskattade reserver

15

28 677

28 677

Avsättningar

Uppskjuten skatteskuld

11

9 457

6 243

Summa avsättningar

9 457

6 243

Långfristiga skulder

12, 16, 17

Skulder till kreditinstitut

0

8 873 614

Summa långfristiga skulder

0

8 873 614

Kortfristiga skulder

12, 16, 17

Skulder till kreditinstitut

8 873 614

90 448

Leverantörsskulder

17 798

43 314

Skulder till koncernföretag

13

1 227

3 023

Aktuella skatteskulder

0

21 551

Upplupna kostnader och förutbetalda intäkter

18

155 160

89 966

Summa kortfristiga skulder

9 047 799

248 302

SUMMA EGET KAPITAL OCH SKULDER

9 349 234

9 441 149

Rapport över förändringar i eget kapital

	Aktie- kapital	Balanserat resultat	Summa eget kapital
Ingående eget kapital 2023-01-01	50 000	250 189	300 189
Årets resultat och totalresultat		-15 876	-15 876
Utgående eget kapital 2023-12-31	50 000	234 313	284 313
Ingående eget kapital 2024-01-01	50 000	234 313	284 313
Årets resultat och totalresultat		-21 012	-21 012
Utgående eget kapital 2024-12-31	50 000	213 301	263 301

2025060215637

Document ID: f9e4ffaa-c883-4645-bda5-a4abe5686b53

Kassaflödesanalys

	Not 1, 2	2024-01-01 -2024-12-31	2023-01-01 -2023-12-31
Den löpande verksamheten			
Resultat efter finansiella poster	19	150 872	166 299
Avskrivningar		15 604	15 490
Betald skatt		-17 720	-6 569
Kassaflöde från den löpande verksamheten före förändring av rörelsekapital		148 756	175 220
Kassaflöde från förändring av rörelsekapitalet			
Förändring av kortfristiga fordringar		128 811	-3 751 367
Förändring av kortfristiga skulder		34 051	-5 464
Kassaflöde från den löpande verksamheten		311 618	-3 581 611
Investeringsverksamheten			
Investeringar i förvaltningsfastigheter		-52 500	-68 400
Kassaflöde från investeringsverksamheten		-52 500	-68 400
Finansieringsverksamheten			
Upptagna lån		0	3 844 000
Amortering av låneskulder		-90 448	-80 838
Lämnade koncernbidrag		-168 670	-180 687
Kassaflöde från finansieringsverksamheten		-259 118	3 582 475
Årets kassaflöde		0	-67 536
Likvida medel vid årets början		47 064	114 600
Likvida medel vid årets slut		47 064	47 064

Noter

Not 1 Redovisnings- och värderingsprinciper

Grund för rapporternas upprättande

Årsredovisningen är upprättad i enlighet med Årsredovisningslagen och RFR 2 Redovisning för juridiska personer. RFR 2 anger att företag i sin årsredovisning ska tillämpa IFRS Redovisningsstandarder sådana de antagits av EU, i den utsträckning detta är möjligt inom ramen för Årsredovisningslagen och Tryggandelagen, samt med hänsyn tagen till sambandet mellan redovisning och beskattning. Rekommendationen anger vilka undantag och tillägg som krävs i förhållande till IFRS. Årsredovisningen har upprättats enligt anskaffningsvärdemetoden. Bolaget tillämpar de principer som presenteras nedan.

Ändringar i redovisningsprinciper och upplysningar

De nya eller ändrade standarder och tolkningar som trätt i kraft från och med den 1 januari 2024 har inneburit följande effekt på koncernens finansiella rapporter 2024:

Ändringar i IAS 1 Utformning av finansiella rapporter (klassificering av skuld)

Ändringarna syftar till att förtydliga när en skuld ska klassificeras som kortfristig eller långfristig, samt tillkommande upplysningar för skulder med covenant. Förändringen i IAS 1 Utformning av finansiella rapporter avseende klassificering av skulder som kort- eller långfristiga har inte haft någon väsentlig påverkan på koncernens finansiella rapport.

Nya eller ändrade standarder och nya tolkningar som ännu inte trätt i kraft

Ett antal nya och ändrade redovisningsstandarder och tolkningar har publicerats, vilka träder i kraft 2025 eller senare.

IFRS 18 Presentation and Disclosure in Financial Statements

Tillämpning enligt IASB fr o m 1 januari 2027, standarden är ännu inte godkänd av EU.

IFRS 18 förändrar främst tre nyckelområden, strukturen på resultaträkningen, införandet av upplysningar om "management-defined performance measures" (MPM:er) samt förbättrad dissaggregering och aggregering av information i de primära rapporterna och noterna.

I resultaträkningen delas intäkter och kostnader in i tre ytterligare kategorier, rörelse, investering och finansiering, samt två nya resultatrader införs, bl a rörelseresultat. Upplysningarna om MPMer ska lämnas i en samlad not. Den nya standarden kommer få en påverkan på utformningen av koncernens resultatrappor, utredning pågår i vilken omfattning. Övriga eventuella effekter har inte ännu utretts.

Övriga nya och ändrade redovisningsstandarder

Inga av de övriga nya och ändrade redovisningsstandarder och tolkningar förväntas innebära någon väsentlig effekt på koncernens finansiella rapporter.

Bolagets valuta

Bolagets funktionella valuta och rapporteringsvaluta är SEK.

Rörelsens intäkter

Intäktsredovisning sker i resultaträkningen när kontroll har överförts till motparten. Om det råder betydande osäkerhet avseende betalning, vidhängande kostnader eller risk och om säljaren behåller ett engagemang i den löpande förvaltningen som vanligtvis förknippas med ägandet sker ingen intäktsföring. Intäkterna redovisas till det verkliga värdet av vad som erhållits eller förväntas komma att erhållas med avdrag för lämnade rabatter

Hysesintäkter

Hysesintäkter och hyresrabatter redovisas linjärt i resultaträkningen baserat på villkoren i hyresavtal. Hysesintäkter i fastighetsförvaltningen redovisas i den period som hyran avser. Förskottshyror redovisas som förutbetalda hyresintäkter. Intäkter från förtidsinlösen av hyreskontrakt redovisas som intäkt den period då ersättningen erhållits, i de fall inga ytterligare prestationer krävs från Brinovas sida.

Serviceintäkter

Serviceintäkter består i huvudsak av det som benämns vidarefakturerings och intäkten redovisas i den period som den vidarefakturerade avgiften avser. För olika vidarefaktureringar kan distinktionen mellan huvudman och agent påverka intäktsredovisningen vilket i sin tur avgörs om Brinova agerar som huvudman eller agent. Brinova har gjort en analys om Brinova är huvudman eller agent för dessa tjänster och konkluderat att koncernen i sin roll som fastighetsägare i huvudsak agerar huvudman.

Intäkter från fastighetsförsäljning

Brinova redovisar intäkter och kostnader från förvärv och avyttringar av fastigheter vid den tidpunkt då kontroll övergått till köparen, vilket normalt sammanfaller med tillträdesdagen. Vid bedömning av när kontroll övergår till säljaren beaktas vad som avtalats mellan parterna beträffande risker och förmåner samt engagemang i den löpande förvaltningen. Därutöver beaktas omständigheter som kan påverka affärens utgång vilka ligger utanför säljarens och/eller köparens kontroll. Kriterierna för intäktsredovisning tillämpas på varje transaktion för sig.

Redovisning av leasing som leasetagare

Bolaget tillämpar ett undantag i RFR 2 som innebär att leasingavgifter redovisas som en kostnad linjärt under leasingperioden.

Finansiella intäkter och kostnader

Finansiella intäkter och kostnader består av ränteintäkter på bankmedel och fordringar, räntekostnader på lån och utdelningsintäkter. Ränteintäkter på fordringar och räntekostnader på skulder beräknas med tillämpning av effektivräntemetoden. Ränteintäkter respektive räntekostnader inkluderar periodiserade belopp av transaktionskostnader och eventuella rabatter, premier och andra skillnader mellan det ursprungligen redovisade värdet av fordran respektive skuld och det belopp som regleras vid förfall. Utdelningsintäkter redovisas när rätten att erhålla betalning fastställts.

Koncernbidrag

Moderföretaget redovisar koncernbidrag enligt alternativregeln, vilket innebär att koncernbidrag som erhålls eller lämnas redovisas som bokslutsdispositioner.

Materiella anläggningstillgångar

Bolaget innehar fastigheter som till största del är uthyrda samt en del inventarier. Fastigheterna är avsedda att ge långfristig hyresavkastning och klassificeras som förvaltningsfastigheter.

Både förvaltningsfastigheterna och inventarier redovisas till anskaffningsvärde med avdrag för ackumulerade avskrivningar och eventuella nedskrivningar samt tillägg för eventuella uppskrivningar.

Inga avskrivningar görs på mark. Avskrivningar på andra materiella anläggningstillgångar, görs linjärt över den förväntade nyttjandeperioden, enligt följande:

Byggnader	1%
Ombyggnader	1-50%
Byggnadsinventarier	20%
Markanläggningar	5-10%
Markinventarier	20%

Tillgångarnas restvärden och nyttjandeperiod prövas vid varje rapportperiods slut och justeras vid behov. En tillgångs redovisade värde skrivs omgående ner till dess återvinningsvärde i de fall då tillgångens redovisade värde överstiger dess bedömda återvinningsvärde. Vinster och förluster vid avyttring fastställs genom nettot mellan försäljningsintäkten och det redovisade värdet av tillgången och redovisas i resultaträkningen som övrig rörelseintäkt, alternativt övrig rörelsekostnad beroende på utfallet.

För materiella anläggningstillgångar presenteras i not för förvaltningsfastigheter ett intervall för verkligt värde, vilket utgörs av marknadsvärde som årligen fastställs med hjälp av en intern värderingsmodell. Verkligt värde baseras på priser på en aktiv marknad, justerade, om så krävs, för eventuella avvikelser avseende den aktuella tillgångens typ, läge eller skick. Om sådan information inte finns tillgänglig, används alternativa värderingsmetoder som exempelvis aktuella priser på mindre aktiva marknader eller diskonterade kassaflödesprognoser. Det verkliga värdet omprövas årligen.

Nedskrivningsprövning för materiella anläggningstillgångar mm

Om indikation på nedskrivningsbehov finns, beräknas tillgångens återvinningsvärde som det högsta av nyttjandevärdet och verkligt värde minus försäljningskostnader. Vid beräkning av nyttjandevärdet diskonteras framtida kassaflöden till en räntesats före skatt som ska beakta marknadens bedömning av riskfri ränta och risk förknippad med den specifika tillgången. Om det inte går att fastställa väsentligen oberoende kassaflöden till en enskild tillgång ska tillgångarna vid prövning av nedskrivningsbehov grupperas till den lägsta nivå där det går att identifiera väsentligen oberoende kassaflöden (en så kallad kassagenererande enhet).

Värdering till verkligt värde

Verkligt värde är det pris som vid värderingstidpunkten skulle erhållas vid försäljning av en tillgång eller betalas vid överlåtelse av en skuld genom en ordnad transaktion mellan marknadsaktörer. De olika nivåerna i verkligt värdehierarkin definieras enligt följande:

Nivå 1 - Noterade priser (ojusterade) på aktiva marknader för identiska tillgångar och skulder

Nivå 2 - Andra observerbara indata för tillgången eller skulden än noterade priser inkluderade i nivå 1, antingen direkt (dvs. som prisnoteringar) eller indirekt (dvs. härledda från prisnoteringar)

Nivå 3 - Indata för tillgången eller skulden som inte baseras på observerbara marknadsdata (dvs. icke observerbara indata).

Pågående nyanläggningar

Som pågående nyanläggningar redovisas nedlagda kostnader för pågående projekt för ombyggnationer samt pågående projekt för nybyggnationer i förvaltningsfastigheter som ännu inte slutförts och tagits i bruk.

Finansiella instrument

Bolaget tillämpar undantaget att inte tillämpa IFRS 9 Finansiella instrument i juridisk person utan tillämpar istället i enlighet med ÅRL anskaffningsvärdemetoden. Därmed värderas finansiella anläggningstillgångar till anskaffningsvärde och finansiella omsättningstillgångar enligt lägsta värdets princip, med tillämpning av nedskrivning för förväntade kreditförluster avseende tillgångar som är skuldinstrument. Bolagets finansiella instrument framgår av not 11.

Redovisning och värdering

Köp och försäljningar av finansiella tillgångar redovisas på affärsdagen, det vill säga det datum då bolaget förbinder sig att köpa eller sälja tillgången. Finansiella instrument redovisas första gången till verkligt värde plus transaktionskostnader.

Likvida medel

Likvida medel omfattar kassa, banktillgodohavanden samt kortfristiga placeringar med en ursprunglig förfallodag på tre månader eller mindre. Bolaget är ansluten till koncernens Cash Pool-struktur varför kassa/bank är en kortfristig skuld/fordran till koncernföretag.

Kassaflödesanalys

Kassaflöden från den löpande verksamheten redovisas enligt den indirekta metoden.

Nyckeltalsdefinitioner

Soliditet (%)

Justerat eget kapital (eget kapital och obeskattade reserver med avdrag för uppskjuten skatt) i procent av balansomslutning.

Not 2 Väsentliga uppskattningar och bedömningar

Att upprätta rapporter i överensstämmelse med tillämpade regelverk kräver användning av en del viktiga uppskattningar för redovisningsändamål. Vidare krävs att bolagsledningen gör vissa bedömningar vid tillämpningen av företagets redovisningsprinciper. De områden som innefattar en hög grad av bedömningar som är komplexa, eller sådana områden där antaganden och uppskattningar är av väsentlig betydelse för företagets årsredovisning.

Förvaltningsfastigheter

Uppskattningar och bedömningar utvärderas löpande och baseras på historisk erfarenhet och andra faktorer, inklusive förväntningar på framtida händelser som anses rimliga under rådande förhållanden. Förvaltningsfastigheternas värdering till verkligt värde inkluderar uppskattningar och bedömningar vilka är att betrakta som väsentliga för redovisningsändamål. Baserat på marknadsvärderingen av fastigheter bedöms ett intervall inom vilket marknadsvärdet på respektive fastighet ligger. I relation till respektive fastighets bokförda värde tillämpas följande intervall:

Värdeintervall 1 - I nivå med eller överstigande, 0-10 % över bokfört värde

Värdeintervall 2 - Väsentligt överstigande, >10-40 % över bokfört värde

Värdeintervall 3 - Avsevärt överstigande, >40 % över bokfört värde

Not 3 Fastighetsintäkter och fastighetskostnader

Följande belopp har redovisats i resultaträkningen:

	2024	2023
Intäkter		
Hysesintäkter	753 284	705 176
Övriga rörelseintäkter	0	20 886
	753 284	726 062

I posten övriga intäkter utgör 0 kr (20 886 kr) elstöd.

Direkta kostnader för förvaltningsfastigheter som har genererat hyresintäkter och serviceintäkter

Driftskostnader	-246 674	-216 261
Reparation och underhåll	-11 568	-16 020
Fastighetsskötsel och teknisk tillsyn	-81 569	-82 131
Fastighetsskatt	-19 560	-19 068
Övriga externa kostnader	-35 668	-22 951
Central administration	-144 945	-145 391
	-539 984	-501 822

Bolaget hyr endast ut bostäder enligt olika avtal. Framtida minimileasavgifter specificeras inte på grund av den kort uppsägningstiden.

Not 4 Arvode till revisorer

Kostnader för revision och andra uppdrag hos KPMG AB har belastat moderbolaget.

Not 5 Ränteintäkter och liknande resultatposter

	2024	2023
Ränteintäkter från koncernföretag	272 036	249 684
Övriga ränteintäkter	233	19
	272 269	249 703

Not 6 Räntekostnader och liknande resultatposter

	2024	2023
Övriga räntekostnader	-861	-218
Räntekostnader, låneskulder	-468 520	-413 823
Ränteutjämning inom koncernen	155 542	126 878
	-313 839	-287 163

Not 7 Bokslutsdispositioner

	2024	2023
Lämnade koncernbidrag	-168 670	-180 687
	-168 670	-180 687

Not 8 Skatt på årets resultat

	2024	2023
Skatt på årets resultat		
Justering avseende tidigare år	0	1 682
Förändring av uppskjuten skatt avseende temporära skillnader	-3 214	-3 170
Totalt redovisad skatt	-3 214	-1 488

Avstämning av effektiv skatt

	2024		2023	
	Procent	Belopp	Procent	Belopp
Redovisat resultat före skatt		-17 798		-14 388
Skatt enligt gällande skattesats	20,60	3 666	20,60	2 964
Ej avdragsgilla kostnader		-6 928		-6 138
Ej skattepliktiga intäkter		48		4
Skatt hänförlig till tidigare år		0		1 682
Redovisad effektiv skatt	-18,06	-3 214	-10,34	-1 488

Not 9 Förvaltningsfastigheter

	2024	2023
Ingående anskaffningsvärden	1 560 370	1 491 970
Inköp	0	68 400
Utgående ackumulerade anskaffningsvärden	1 560 370	1 560 370
Ingående avskrivningar	-136 338	-120 848
Årets avskrivningar	-15 604	-15 490
Utgående ackumulerade avskrivningar	-151 942	-136 338
Utgående redovisat värde	1 408 428	1 424 032
Uppgifter om förvaltningsfastigheter		
Redovisat värde	1 408 428	1 424 032
Verkligt värde	12 400 000	11 900 000
Taxeringsvärden byggnader	5 200 000	5 200 000
Taxeringsvärden mark	2 348 000	2 348 000
	7 548 000	7 548 000
Skattemässigt restvärde	1 415 019	1 393 726
	1 415 019	1 393 726

I anskaffningsvärdet ingår markvärde med 0 tkr (0 tkr).

Verkligt värde:

Varje år utförs en värdering av respektive fastighet. Verkligt värde av förvaltningsfastigheter har bedömts av externa oberoende fastighetsvärderare, med relevanta, professionella kvalifikationer och med erfarenhet av såväl aktuella marknadsområden som typ av fastigheter. Värderingarna har sedan 2016 utförts av Newsec Advisory AB. De mest väsentliga variabelerna som är avgörande för det beräknade och bedömda verkliga värdet är direktavkastningskravet samt bedömd real tillväxt (inflationsantagandet). Andra viktiga variabler är driftöverskott och den långsiktiga vakansnivån. Till grund för fastställande av direktavkastningskravet ligger bland annat marknadens riskränta för fastighetsinvesteringar vid varje given tid. Denna baseras på ett antal faktorer såsom marknadsränta, skuldsättningsgrad, inflationsförväntningar och avkastningskrav på insatt kapital. Även fastighetsspecifika förutsättningar påverkar direktavkastningskravet. Direktavkastningskravet är fastighetens driftöverskott ställt i relation till det verkliga värdet. Som diskonteringsränta används fastställd direktavkastningsränta med tillägg för årlig inflation. I värdering för 2024 har följande indata använts. Nivån på den årliga framtida inflationen bedöms till 1,0% 2025 och därefter 2,0 % årligen. De värderingsantaganden som gjorts är en kalkylperiod på 10-25 år. Årlig hyresutveckling på lokalkontrakt 50-100% av KPI eller en fast uppräknings om 2-3% årligen. Årlig hyresutveckling på bostadskontrakt 4,5% för 2024 till 2025, 3% för 2025 till 2026 och därefter 2% årligen. Årlig ökning av drift och underhåll på 100% av KPI. I enlighet med den redogörelse som lämnas i noten för "Redovisnings- och värderingsprinciper" under avsnittet för "Värdering till verkligt värde" återfinns förvaltningsfastigheter i nivå 3.

I enlighet med den redogörelse som lämnas i not 2 "Väsentliga uppskattningar och bedömningar" under avsnittet "Förvaltningsfastigheter" befinner marknadsvärdet sig i värdeintervallet 3 jämfört med redovisat bokfört värde.

Byggnader och mark till ett värde om 9 045 tkr (9 045 tkr) är pantsatta som säkerhet för banklån. Uppgift om ställda säkerheter och eventalförpliktelser återfinns även som separata noter.

Not 10 Pågående nyanläggningar

	2024-12-31	2023-12-31
Under året nedlagda kostnader	52 500	0
Utgående nedlagda kostnader	52 500	0
Utgående redovisat värde	52 500	0

Not 11 Uppskjuten skatt

2024-12-31

	Uppskjuten skattefordran	Uppskjuten skatteskuld	Netto
Anläggningstillgångar			
Uppskjuten skatt på temporära skillnader	0	-9 457	-9 457
	0	-9 457	-9 457

2023-12-31

	Uppskjuten skattefordran	Uppskjuten skatteskuld	Netto
Anläggningstillgångar			
Uppskjuten skatt på temporära skillnader	0	-6 243	-6 243
	0	-6 243	-6 243

Inga uppskjutna skatter har kvittats, och de uppskjutna skulderna beräknas ej utnyttjas eller betalas inom tolv månader.

Den uppskjutna skatten har omvärderats till 20,6% vilken är den skattesats som gäller den dag skatten beräknas realiseras.

Uppskjutna skattefordringar redovisas för skattemässiga underskottsavdrag i den utsträckning som det är sannolikt att de kan tillgodogöras genom framtida beskattningsbara vinster. Alla underskottsavdrag i bolaget är värderade som sannolika att kunna tillgodogöras.

Not 12 Klassificering av finansiella instrument

Lånen löper med rörlig ränta. Det redovisade värdet avseende lånen bedöms motsvara verkligt värde då kreditmarginalerna på lånen inte varierar i all väsentlig utsträckning. Det redovisade värdet på kortfristiga fordringar och skulder är en rimlig uppskattning av verkligt värde.

Not 13 Transaktioner med närstående

Brinova Holding AB äger 100% av aktierna i bolaget och har därigenom ett bestämmande inflytande över bolaget. Moderföretag i den största koncern där bolaget ingår är Brinova Fastigheter AB, org.nr 556840-3918.

Inköp och försäljning mellan koncernföretag:

Av bolagets drifts- och underhållskostnader samt administrationskostnader avser 31% (34%) inköp från andra koncernföretag. Ingen försäljning har skett, likt föregående år, till andra koncernföretag.

	2024	2023
Fordringar och skulder närstående		
Avräkningsförhållande	-168 670	-180 687
Cashpool	7 674 266	7 835 578
Upplupna kostnader	-1 227	-3 023
Upplupen räntefordran	312 996	273 212
	7 817 365	7 925 080

Fordringar och skulder till moderföretaget avser ett avräkningsförhållande utan fastställd återbetalningsdag och löper med koncernens snittränta på 3,50% (3,55%).

Övrigt:

I separata noter finns upplysningar om
-ränteintäkt/räntekostnad på koncernintern avräkning.

Not 14 Aktiekapital

Aktiekapitalet består av 500 st (500 st) aktier med kvotvärde 100 kr (100 kr). Aktiekapitalet består endast av stamaktier.

Not 15 Obeskattade reserver

	2024-12-31	2023-12-31
Periodiseringsfond 2022	28 677	28 677
	28 677	28 677

Not 16 Räntebärande skulder

Den genomsnittliga räntan uppgår till 3,50% (3,55%), vilket motsvarar koncernens snittränta för innevarande räkenskapsår. Bolagets lån löper med rörlig ränta.

	2024-12-31	2023-12-31
Räntebärande skulder		
Skulder till kreditinstitut	8 873 614	8 964 062
Avräkningsskulder till koncernföretag	1 227	3 023
	8 874 841	8 967 085

Ingen formell avbetalningsplan föreligger gällande avräkningsskulder till koncernföretag, varvid de exkluderas i tabellen över förfallotider nedan.

Förfallotider

Förfallotidpunkt, mindre än ett år från balansdagen	8 873 614	90 448
Förfallotidpunkt, ett till fem år från balansdagen	0	8 873 614
	8 873 614	8 964 062

Not 17 Finansiell riskhantering

Företaget utsätts genom sin verksamhet för en mängd olika finansiella risker: marknadsrisk (ränterisk i verkligt värde och ränterisk i kassaflödet), kreditrisk och likviditetsrisk.

Ränterisk:

Företagets ränterisk uppstår genom långfristig upplåning. Upplåning som görs med rörlig ränta utsätter företaget för ränterisk avseende kassaflöde vilken delvis neutraliseras av kassamedel med rörlig ränta. Upplåning som görs med fast ränta utsätter företaget för ränterisk avseende verkligt värde. Om räntorna på upplåning i svenska kronor per den 31 december 2024 varit en procentenhet högre eller lägre med alla andra variabler konstanta, hade vinsten före skatt för räkenskapsåret varit 89 tkr (90 tkr) högre eller lägre, huvudsakligen som en effekt av högre eller lägre räntekostnader för upplåning med rörlig ränta.

Likviditetsrisk:

Kassaflödesprognoser upprättas och företagsledningen följer noga rullande prognoser för likviditetsreserv för att säkerställa att företaget har tillräckligt med kassamedel för att möta behovet i den löpande verksamheten. En beräkning, baserad på låneskulden vid balansdagen, av ett års räntebetalningar, uppgår till 356 tkr (493 tkr). Likviditetsrisk är risken för att bolaget får svårigheter att fullgöra sina förpliktelser som sammanhänger med finansiella skulder.

Hantering av kapital:

Företagets mål avseende kapitalstrukturen är att trygga företagets förmåga att fortsätta sin verksamhet, så att den kan fortsätta att generera avkastning till aktieägarna och nytta för andra intressenter och att upprätthålla en optimal kapitalstruktur för att hålla kostnaderna för kapitalet nere. För att upprätthålla eller justera kapitalstrukturen, kan koncernen förändra den utdelning som betalas till aktieägarna, återbetala kapital till aktieägarna, utfärda nya aktier eller sälja tillgångar för att minska skulderna. Kapital definieras som eget kapital, vilket uppgår till 263 tkr (284 tkr).

De långsiktiga målen i koncernen är följande: belåningsgraden för fastigheterna ska maximalt uppgå till 60 procent, soliditet minst till 30 procent, räntetäckningsgrad maximalt 1,75 ggr och avkastning på eget

kapital minst riskfri ränta på plus 7 procent.

Bolagets kontraktssenliga och odiskonterade räntebetalningar och återbetalningar av finansiella skulder framgår av tabellen nedan. Skulder har inkluderats i den period när återbetalning tidigast kan krävas.

Löptidsanalys 2024-12-31	<1 år	1-5 år	>5 år	Totalt
Skulder till kreditinstitut	9 229 587	0	0	9 229 587
Leverantörsskulder	17 798	0	0	17 798
Upplupna kostnader	80 349	0	0	80 349
Skulder till koncernföretag	1 227	0	0	1 227
	9 328 961	0	0	9 328 961

Löptidsanalys 2023-12-31	<1 år	1-5 år	>5 år	Totalt
Skulder till kreditinstitut	583 564	8 998 906	0	9 582 470
Leverantörsskulder	43 314	0	0	43 314
Upplupna kostnader	33 160	0	0	33 160
Skulder till koncernföretag	3 023	0	0	3 023
	663 061	8 998 906	0	9 661 967

Not 18 Upplupna kostnader och förutbetalda intäkter

	2024-12-31	2023-12-31
Upplupna räntekostnader	8 849	13 660
Förskottsbetalda hyror	74 810	56 806
Upplupna driftskostnader	71 501	19 500
	155 160	89 966

Not 19 Tilläggsupplysningar till kassaflödesanalys

	2024-12-31	2023-12-31
Erhållen ränta	388 027	108 245
Erlagd ränta	-474 192	-406 157
	-86 165	-297 912

Samtliga transaktioner från finansieringsverksamheten är kassaflödespåverkande.

Not 20 Ställda säkerheter

	2024-12-31	2023-12-31
För skulder till kreditinstitut:		
Fastighetsinteckningar	9 045 000	9 045 000
	9 045 000	9 045 000

Not 21 Eventualförpliktelser

Bolaget har inga eventalförpliktelser.

Not 22 Väsentliga händelser efter räkenskapsårets utgång

Inga väsentliga händelser har inträffat efter balansdagen.

Helsingborg

Per Johansson
Verkställande direktör

Malin Rosén

Martin Wallin


Vår revisionsberättelse har lämnats den dag som framgår av min elektroniska underskrift

KPMG AB

Camilla Alm Andersson
Auktoriserad revisor
Huvudansvarig revisor

This document has been digitally signed and sealed using Capego SmartSign in accordance with the EU regulation known as eIDAS. The signatures within this original file carry legal validity and are binding in all EU states.

Important: Please refrain from making any changes to this file as it may impact its integrity.



All the original signatures incorporated in this document file strictly adhere to the provisions set forth by the European eIDAS regulation. They have been constructed in accordance with the PAdES (PDF Advanced Electronic Signatures) standard, as stipulated by the technical regulations specified in ETSI (European Telecommunications Standards Institute) 319 142. The signatures have been securely encoded within this document file, and the subsequent page(s) provide a visual representation of the encoded signatures.

These signatures hold legal weight and are enforceable in all EU states as regulated by eIDAS.

Read more: <https://www.wolterskluwer.com/sv-se/solutions/capego/capego-smartsign/trust-center-sweden>

2025-05-14 10:43:45 UTC+00:00

VD

PER RAGNAR JOHANSSON



SE BankID - deee202c-d079-4403-b358-e5c648ef4952

2025-05-14 12:36:45 UTC+00:00

Styrelseledamot

Malin Ulrika Rosén



SE BankID - 6e41ae62-1e60-4862-83a4-b58e05ff8e1d

2025-05-14 17:20:02 UTC+00:00

Styrelseledamot

Bo Martin Wallin



SE BankID - 5318a536-3822-4bdd-96ac-08dd9c321e36

2025-05-15 06:40:51 UTC+00:00

Auktoriserad revisor

CAMILLA IRÉNE ALM ANDERSSON



SE BankID - 4510f7e0-3802-47a6-b0ae-75690d650757

2025060215652

Document ID: f9e4ffaa-c883-4645-bda5-a4abe5686b53

Revisionsberättelse

Till bolagsstämman i Brinova Vakteln AB, org. nr 559146-5991

Rapport om årsredovisningen

Uttalanden

Vi har utfört en revision av årsredovisningen för Brinova Vakteln AB för år 2024.

Enligt vår uppfattning har årsredovisningen upprättats i enlighet med årsredovisningslagen och ger en i alla väsentliga avseenden rättvisande bild av Brinova Vakteln ABs finansiella ställning per den 31 december 2024 och av dess finansiella resultat och kassaflöde för året enligt årsredovisningslagen. Förvaltningsberättelsen är förenlig med årsredovisningens övriga delar.

Vi tillstyrker därför att bolagsstämman fastställer resultaträkningen och balansräkningen.

Grund för uttalanden

Vi har utfört revisionen enligt International Standards on Auditing (ISA) och god revisionssed i Sverige. Vårt ansvar enligt dessa standarder beskrivs närmare i avsnittet Revisorns ansvar. Vi är oberoende i förhållande till Brinova Vakteln AB enligt god revisorssed i Sverige och har i övrigt fullgjort vårt yrkesetiska ansvar enligt dessa krav.

Vi anser att de revisionsbevis vi har inhämtat är tillräckliga och ändamålsenliga som grund för våra uttalanden.

Övriga upplysningar

Revisionen av årsredovisningen för år 2023 har utförts av en annan revisor som lämnat en revisionsberättelse daterad den 16 maj 2024 med omodifierade uttalanden i Rapport om årsredovisningen.

Styrelsens och verkställande direktörens ansvar

Det är styrelsen och verkställande direktören som har ansvaret för att årsredovisningen upprättas och att den ger en rättvisande bild enligt årsredovisningslagen. Styrelsen och verkställande direktören ansvarar även för den interna kontroll som de bedömer är nödvändig för att upprätta en årsredovisning som inte innehåller några väsentliga felaktigheter, vare sig dessa beror på oegentligheter eller misstag.

Vid upprättandet av årsredovisningen ansvarar styrelsen och verkställande direktören för bedömningen av bolagets förmåga att

fortsätta verksamheten. De upplyser, när så är tillämpligt, om förhållanden som kan påverka förmågan att fortsätta verksamheten och att använda antagandet om fortsatt drift. Antagandet om fortsatt drift tillämpas dock inte om styrelsen och verkställande direktören avser att likvidera bolaget, upphöra med verksamheten eller inte har något realistiskt alternativ till att göra något av detta.

Revisorns ansvar

Våra mål är att uppnå en rimlig grad av säkerhet om huruvida årsredovisningen som helhet inte innehåller några väsentliga felaktigheter, vare sig dessa beror på oegentligheter eller misstag, och att lämna en revisionsberättelse som innehåller våra uttalanden. Rimlig säkerhet är en hög grad av säkerhet, men är ingen garanti för att en revision som utförs enligt ISA och god revisionssed i Sverige alltid kommer att upptäcka en väsentlig felaktighet om en sådan finns. Felaktigheter kan uppstå på grund av oegentligheter eller misstag och anses vara väsentliga om de enskilt eller tillsammans rimligen kan förväntas påverka de ekonomiska beslut som användare fattar med grund i årsredovisningen.

Som del av en revision enligt ISA använder vi professionellt omdöme och har en professionellt skeptisk inställning under hela revisionen. Dessutom:

- identifierar och bedömer vi riskerna för väsentliga felaktigheter i årsredovisningen, vare sig dessa beror på oegentligheter eller misstag, utformar och utför granskningsåtgärder bland annat utifrån dessa risker och inhämtar revisionsbevis som är tillräckliga och ändamålsenliga för att utgöra en grund för våra uttalanden. Risken för att inte upptäcka en väsentlig felaktighet till följd av oegentligheter är högre än för en väsentlig felaktighet som beror på misstag, eftersom oegentligheter kan innefatta agerande i maskopi, förfalskning, avsiktliga utelämnanden, felaktig information eller åsidosättande av intern kontroll.
- skaffar vi oss en förståelse av den del av bolagets interna kontroll som har betydelse för vår revision för att utforma granskningsåtgärder som är lämpliga med hänsyn till omständigheterna, men inte för att uttala oss om effektiviteten i den interna kontrollen.

- utvärderar vi lämpligheten i de redovisningsprinciper som används och rimligheten i styrelsens och verkställande direktörens uppskattningar i redovisningen och tillhörande upplysningar.
- drar vi en slutsats om lämpligheten i att styrelsen och verkställande direktören använder antagandet om fortsatt drift vid upprättandet av årsredovisningen. Vi drar också en slutsats, med grund i de inhämtade revisionsbevisen, om huruvida det finns någon väsentlig osäkerhetsfaktor som avser sådana händelser eller förhållanden som kan leda till betydande tvivel om bolagets förmåga att fortsätta verksamheten. Om vi drar slutsatsen att det finns en väsentlig osäkerhetsfaktor, måste vi i revisionsberättelsen fästa uppmärksamheten på upplysningarna i årsredovisningen om den väsentliga osäkerhetsfaktorn eller, om sådana upplysningar är otillräckliga, modifiera uttalandet om årsredovisningen. Våra slutsatser baseras på de revisionsbevis som inhämtas fram till datumet för revisionsberättelsen. Dock kan framtida händelser eller förhållanden göra att ett bolag inte längre kan fortsätta verksamheten.
- utvärderar vi den övergripande presentationen, strukturen och innehållet i årsredovisningen, däribland upplysningarna, och om årsredovisningen återger de underliggande transaktionerna och händelserna på ett sätt som ger en rättvisande bild.

Vi måste informera styrelsen om bland annat revisionens planerade omfattning och inriktning samt tidpunkten för den. Vi måste också informera om betydelsefulla iakttagelser under revisionen, däribland de eventuella betydande brister i den interna kontrollen som vi identifierat.



2025060215654

Rapport om andra krav enligt lagar och andra författningar

Uttalanden

Utöver vår revision av årsredovisningen har vi även utfört en revision av styrelsens och verkställande direktörens förvaltning för Brinova Vakteln AB för år 2024 samt av förslaget till dispositioner beträffande bolagets vinst eller förlust.

Vi tillstyrker att bolagsstämman disponerar vinsten enligt förslaget i förvaltningsberättelsen och beviljar styrelsens ledamöter och verkställande direktören ansvarsfrihet för räkenskapsåret.

Grund för uttalanden

Vi har utfört revisionen enligt god revisionssed i Sverige. Vårt ansvar enligt denna beskrivs närmare i avsnittet Revisorns ansvar. Vi är oberoende i förhållande till Brinova Vakteln AB enligt god revisorssed i Sverige och har i övrigt fullgjort vårt yrkesetiska ansvar enligt dessa krav.

Vi anser att de revisionsbevis vi har inhämtat är tillräckliga och ändamålsenliga som grund för våra uttalanden.

Styrelsens och verkställande direktörens ansvar

Det är styrelsen som har ansvaret för förslaget till dispositioner beträffande bolagets vinst eller förlust. Vid förslag till utdelning innefattar detta bland annat en bedömning av om utdelningen är försvarlig med hänsyn till de krav som bolagets verksamhetsart, omfattning och risker ställer på storleken av bolagets egna kapital, konsolideringsbehov, likviditet och ställning i övrigt.

Styrelsen ansvarar för bolagets organisation och förvaltningen av bolagets angelägenheter. Detta innefattar bland annat att fortlöpande bedöma bolagets ekonomiska situation och att tillse att bolagets

organisation är utformad så att bokföringen, medelsförvaltningen och bolagets ekonomiska angelägenheter i övrigt kontrolleras på ett betryggande sätt.

Verkställande direktören ska sköta den löpande förvaltningen enligt styrelsens riktlinjer och anvisningar och bland annat vidta de åtgärder som är nödvändiga för att bolagets bokföring ska fullgöras i överensstämmelse med lag och för att medelsförvaltningen ska skötas på ett betryggande sätt.

Revisorns ansvar

Vårt mål beträffande revisionen av förvaltningen, och därmed vårt uttalande om ansvarsfrihet, är att inhämta revisionsbevis för att med en rimlig grad av säkerhet kunna bedöma om någon styrelseledamot eller verkställande direktören i något väsentligt avseende:

- företagit någon åtgärd eller gjort sig skyldig till någon försummelse som kan föranleda ersättningsskyldighet mot bolaget, eller
- på något annat sätt handlat i strid med aktiebolagslagen, årsredovisningslagen eller bolagsordningen.

Vårt mål beträffande revisionen av förslaget till dispositioner av bolagets vinst eller förlust, och därmed vårt uttalande om detta, är att med rimlig grad av säkerhet bedöma om förslaget är förenligt med aktiebolagslagen.

Rimlig säkerhet är en hög grad av säkerhet, men ingen garanti för att en revision som utförs enligt god revisionssed i Sverige alltid kommer att upptäcka åtgärder eller försummelser som kan föranleda

ersättningsskyldighet mot bolaget, eller att ett förslag till dispositioner av bolagets vinst eller förlust inte är förenligt med aktiebolagslagen.

Som en del av en revision enligt god revisionssed i Sverige använder vi professionellt omdöme och har en professionellt skeptisk inställning under hela revisionen. Granskningen av förvaltningen och förslaget till dispositioner av bolagets vinst eller förlust grundar sig främst på revisionen av räkenskaperna. Vilka tillkommande granskningsåtgärder som utförs baseras på vår professionella bedömning med utgångspunkt i risk och väsentlighet. Det innebär att vi fokuserar granskningen på sådana åtgärder, områden och förhållanden som är väsentliga för verksamheten och där avsteg och överträdelser skulle ha särskild betydelse för bolagets situation. Vi går igenom och prövar fattade beslut, beslutsunderlag, vidtagna åtgärder och andra förhållanden som är relevanta för vårt uttalande om ansvarsfrihet. Som underlag för vårt uttalande om styrelsens förslag till dispositioner beträffande bolagets vinst eller förlust har vi granskat om förslaget är förenligt med aktiebolagslagen.

Malmö det datum som framgår av vår elektroniska signatur

KPMG AB

Camilla Alm Andersson

Auktoriserad revisor

Penneo dokumentnyckel: 01WC0-9MSMY-QB60Z-FONUY-UU5GY-NGK41

PENNEO

Signaturerna i detta dokument är juridiskt bindande. Dokumentet är signerat genom Penneo™ för säker digital signering. Tecknarnas identitet har lagrats, och visas nedan.

"Med min signatur bekräftar jag innehållet och alla datum i detta dokumentet."


CAMILLA IRÉNE ALM ANDERSSON

Auktoriserad revisor

Serienummer: ca596532bb77d9[...]6500444474fce

IP: 83.233.xxx.xxx

2025-05-15 07:34:52 UTC



2025060215655

Penneo dokumentnyckel: 01WC0-9MSMY-QB60Z-FONUUY-UU5GY-NGK41

Detta dokument är undertecknat digitalt via [Penneo.com](https://penneo.com). De signerade uppgifternas integritet är validerad med hjälp av ett beräknat hashvärde för originaldokumentet. Alla kryptografiska bevis är inbäddade i denna PDF, vilket säkerställer både autenticitet och möjlighet till framtida validering.

Detta dokument är försett med ett kvalificerat elektroniskt sigill. För mer information om Penneos kvalificerade betrodda tjänster, se <https://eutl.penneo.com>.

Så här verifierar du dokumentets äkthet:

När du öppnar dokumentet i Adobe Reader kan du se att det är certifierat av **Penneo A/S**. Detta bekräftar att dokumentets innehåll förblir oförändrat sedan tidpunkten för undertecknandet. Bevis för de enskilda undertecknarnas digitala signaturer bifogas dokumentet.

De kryptografiska bevisen kan kontrolleras med hjälp av Penneos validator, <https://penneo.com/validator>, eller andra valideringsverktyg för digitala signaturer.