

Årsredovisning för
Jan Thulin Automation AB

556440-6113


Räkenskapsåret
2022-05-01 - 2023-04-30

Innehållsförteckning:	Sida
Förvaltningsberättelse	1
Resultaträkning	2
Balansräkning	3-4
Ställda säkerheter och ansvarsförbindelser	4
Redovisningsprinciper och bokslutskommentarer	5
Noter	6-7
Underskrifter	8

Fastställelseintyg

Undertecknad styrelseledamot intygar härmed dels att denna kopia av årsredovisningen överensstämmer med originalet, dels att resultat- och balansräkningen fastställts på årsstämman 2023-11-30. Stämman beslöt också att godkänna styrelsens förslag till resultatdisposition.

Uddevalla den 30 november 2023


Jan Thulin

Förvaltningsberättelse

Styrelsen för Jan Thulin Automation AB får härmed avge årsredovisning för räkenskapsåret 2022-05-01 - 2023-04-30.

Verksamhet

Bolaget bedriver konsultverksamhet inom el- och datorteknik med inriktning mot industriella styrsystem. Verksamheten har sitt säte i Uddevalla Kommun.


Flerårsöversikt

	2022/2023	2021/2022	2020/2021	2019/2020	2018/2019
Nettoomsättning	335 350	133 850	138 070	97 700	102 740
Resultat efter finansnetto	254 431	17 123	43 707	23 178	1 649
Rörelsemarginal(%)	7	7	7	7	7
Soliditet(%)	-44	-44	-44	-44	-44
Avkastning på eget kap.(%)	0	0	0	0	0
Avkastning på totalt kap.(%)	0	0	0	0	0

Förslag till behandling av ansamlat resultat

	<i>Belopp i kr.</i>
Styrelsen föreslår att det ansamlade resultatet:	
balanserad förlust	-148 442
årets vinst	<u>254 431</u>
	- 105 989
behandlas så att i ny räkning överföres	
Summa	- 105 989

Bolagets resultat och ställning i övrigt framgår av efterföljande resultat- och balansräkning med tilläggsupplysningar.



Resultaträkning


<i>Belopp i kr</i>	<i>Not</i>	<i>2022-05-01- 2023-04-30</i>	<i>2021-05-01- 2022-04-30</i>
Nettoomsättning		335 350	133 850
		335 350	133 850
Rörelsens kostnader			
Handelsvaror	1	0	0
Övriga externa kostnader		-73 588	-102 635
Personalkostnader	2	0	0
Av/nedskrivningar av materiella och immateriella anläggningstillgångar	3	-1 609	-3 861
Rörelseresultat		260 153	27 354
Resultat från finansiella poster			
Övriga ränteintäkter och liknande intäkter			
Räntekostnader och liknande kostnader		-5722	-10231
Resultat efter finansiella poster		254 431	17 123
Resultat före skatt		254 431	17 123
Årets resultat		254 431	17 123

2023121202363

Balansräkning

<i>Belopp kr</i>	<i>Not</i>	<i>2023-04-30</i>	<i>2022-04-30</i>
TILLGÅNGAR			
Anläggningstillgångar			
Materiella anläggningstillgångar			
Byggnader och mark	4	0	219 306
Inventarier, verktyg och installationer	5		
		0	219 306
Summa anläggningstillgångar		0	219 306
Omsättningstillgångar			
Varulager mm			
Färdiga varor och handelsvaror		33 000	67 000
		33 000	67 000
Kortfristiga fordringar			
Kundfordringar			
Övriga fordringar			
Förutbetalda kostnader och upplupna intäkter			
		0	0
Kassa och bank		109 082	51 331
Summa omsättningstillgångar		142 082	118 331
SUMMA TILLGÅNGAR		142 082	337 637

2023121202364



Balansräkning

Belopp kr	Not	2023-04-30	2022-04-30
EGET KAPITAL OCH SKULDER			
Eget kapital	6		
<i>Bundet eget kapital</i>			
Aktiekapital (1000 aktier)		100 000	100 000
		100 000	100 000
<i>Fritt eget kapital</i>			
Balanserad vinst eller förlust		-148 442	-165 565
Årets resultat		254 431	17 123
		105 989	-148 442
Summa eget kapital		205989	-48 442
Långfristiga skulder			
Övriga skulder till kreditinstitut		0	431 250
		0	431 250
Kortfristiga skulder			
Skulder till kreditinstitut	7		
Leverantörsskulder			
Skatteskulder			
Övriga skulder		58 907	58 907
Upplupna kostnader och förutbetalda intäkter		5 000	5 000
		63 907	63 907
SUMMA EGET KAPITAL OCH SKULDER		142 082	337 637

Ställda säkerheter och ansvarsförbindelser

Ställda säkerheter

	2023-04-30	2022-04-30
<i>För egna skulder och avsättningar</i>		
Fastighetsinteckningar	0	517 000
Summa	0	517 000

Ansvarsförbindelser

<i>Ansvarsförbindelser</i>		
Summa	Inga	Inga

2023121202365

Tilläggsupplysningar

Redovisnings- och värderingsprinciper

Årsredovisningen har upprättats i enlighet med Årsredovisningslagen och Bokföringsnämndens allmänna råd för mindre företag med undantag för BFNAR 2008:1.

Principerna är oförändrade jämfört med föregående år

Övriga tillgångar och skulder har upptagits till anskaffningsvärden där inget annat anges.

Företaget redovisar utförda tjänsteuppdrag på löpande räkning i enlighet med BFNs alternativregel i BFNAR 2003:3. Det innebär att intäkten redovisas i den takt som utförda tjänster faktureras och utgifterna redovisas som kostnad när de uppkommer. Pågående, ej fakturerade tjänsteuppdrag tas inte upp som tillgång i balansräkningen.

Varulager har värderats enligt lägsta värdets princip. Erforderligt avdrag för inkurans har gjorts med 3 %.

Fordringar har upptagits till de belopp varmed de beräknas inflyta.

Noter

Not 1 Leasingavtal

Inga aktuella leasingavtal.

Not 2 Anställda och personalkostnader

Medelantalet anställda

	2022-05-01- 2023-04-30	2021-05-01- 2022-04-30
Kvinnor		
Män	1	1
Totalt	1	1

Löner, ersättningar och sociala kostnader

Löner och andra ersättningar till styrelse	0	0
Övriga sociala kostnader	0	0
Övriga personalkostnader	0	0
	0	0

Not 3 Avskrivningar och nedskrivningar

Anläggningstillgångar skrivs av enligt plan över den förväntade ekonomiska livslängden. Följande avskrivningsprocent tillämpas:

Materiella anläggningstillgångar

Byggnader	2%
Maskiner och andra tekniska anläggningar	20%
Inventarier, verktyg och installationer	20%

Not 4 Byggnader och mark

	2023-04-30	2022-04-30
Akkumulerade anskaffningsvärden		
Ingående anskaffningsvärde	0	193 060
Utgående ackumulerade anskaffningsvärden	0	193 060

Not 5 Inventarier, verktyg och installationer

	2023-04-30	2022-04-30
Ackumulerade anskaffningsvärden		
Ingående anskaffningsvärde	233 311	233 311
Utgående ackumulerade anskaffningsvärden	233 311	233 311
Ackumulerade avskrivningar enligt plan		
Ingående avskrivningar enligt plan	-233 311	-233 311
Utgående ackumulerade avskrivningar enligt plan	-233 311	-233 311
Utgående planenligt restvärde		

Not 6 Eget kapital

	Aktie- kapital	Fritt eget kapital
Vid årets början	100 000	-148 442
Årets resultat		254 431
Vid årets slut	100 000	105 989

Not 7 Övriga skulder till kreditinstitut

	2023-04-30	2022-04-30
Förfallotidpunkt, inom ett år från balansdagen	0	0
Förfallotidpunkt, 1-5 år från balansdagen	0	0
Förfallotidpunkt, senare än fem år från balansdagen	0	431 250
	0	431 250


Ställda säkerheter för skulder till kreditinstitut

	2023-04-30	2022-04-30
Fastighetsinteckningar Bårby 2:10		517 000
		517 000

2023121202368

Underskrifter

Uddevalla 30 november 2023


Jan Thulin

2023121202369

