


ÅRSREDOVISNING

OSAB – ODEN SOLUTIONS AB

556775-5979

Räkenskapsåret 2021-05-01 – 2022-04-30




Faställandeintyg

Undertecknad verkställande direktör i OSAB Oden Solutions AB intygar att resultaträkningen och balansräkningen i årsredovisningen har fastställts på årsstämman 2022-09-28. Årsstämman beslutade att godkänna styrelsens förslag på resultatdisposition.

Jag intygar också att innehållet i årsredovisningen stämmer överens med originalen.

Täby 2022-11-10


Ingemar Häggström

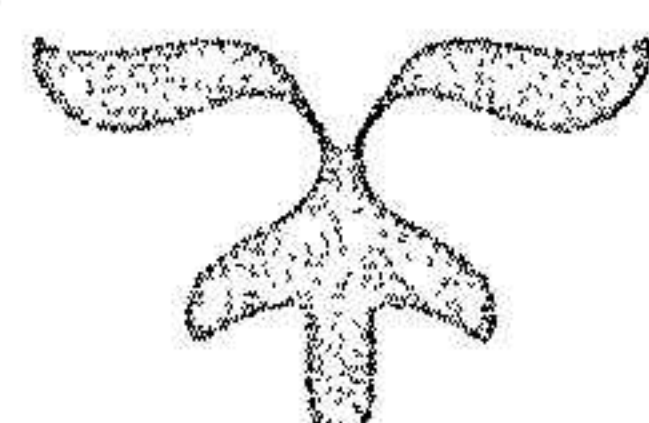


ÅRSREDOVISNING

OSAB – ODEN SOLUTIONS AB

556775-5979

Räkenskapsåret 2021-05-01 – 2022-04-30



Innehållsförteckning

Förvaltningsberättelse.....	2
Verksamheten	2
Flerårsöversikt.....	2
Förändring av eget kapital.....	2
Resultatdisposition	2
Resultaträkning.....	3
Balansräkning	4
Tilläggsupplysningar	5
Redovisnings- och värderingsprinciper	5
Nyckeltalsdefinitioner	5
Medeltalet anställda.....	5

JK

Styrelsen och verkställande direktören avger följande årsredovisning för Oden Solutions AB för verksamhetsåret 2021-05-01 – 2022-04-30.

Årsredovisningen är upprättad i svenska kronor, SEK.

Förvaltningsberättelse

Verksamheten

Allmänt om verksamheten

Bolaget har bedrivit återförsäljning av ledande programvaruprodukter och levererat tillhörande tjänster för implementering av dessa programvaruprodukter samt tillhörande verksamhet, samt förvaltning av värdepapper och därmed förenlig verksamhet.

Företaget har sitt säte i Täby.

Flerårsöversikt

Flerårsöversikt (T SEK)	FY2122	FY2021	FY1920	FY1819	FY1718
Nettoomsättning	-	-	127	2 129	3 469
Resultat efter finansiella poster	- 72	- 46	- 54	780	331
Soliditet (%)	95,4%	96,5%	95,5%	88,6%	66,4%

Förändring av eget kapital

Förändring av eget kapital (SEK)	Aktiekapital	Balanserat resultat	Årets resultat	Totalt
Belopp vid årets ingång	100 000	943 236	75 915	1 119 151
Disp.enl.beslut av årets årsstämma		75 915	- 75 915	-
Utdelning		- 200 000		- 200 000
Årets resultat			70 914	70 914
Belopp vid årets utgång			70 914	990 065

Resultatdisposition

Styrelsen föreslår att till förfogande stående vinstmedel (SEK):				
balanserad vinst				943 236
årets vinst				75 915
				1 019 151
<i>disponeras så att</i>				
till aktieägarna utdelas SEK 400 per aktie				200 000
i ny räkning överförs				819 151

Styrelsen föreslås bemyndigas att besluta om tidpunkt när utdelningen skall betalas ut.

Styrelsen anser att förslaget är förenligt med försiktighetsregeln i aktiebolagslagen enligt följande redogörelse: Styrelsen anser att vinstutdelningen är försvarlig med hänsyn till de krav verksamhetens art, omfattning och risk ställer på storlekne på det egna kapitalet, bolagets konsolideringsbehov, likviditet och ställning i övrigt.

Företagets resultat och ställning i övrigt framgår av efterföljande Resultat- och Balansräkning med Tilläggsupplysningar.

JH

Resultaträkning

Resultaträkning (SEK)	FY2122	FY2021	FY1920	FY1819
Rörelseintäkter, lagerförändringar, m.m.				
Nettoomsättning	-	-	127 236	2 128 733
Övriga rörelseintäkter	-	-	-	-
Summa rörelseintäkter, lagerförändringar, m.m	-	-	127 236	2 128 733
Rörelsekostnader				
Råvaror och förnödenheter	33 140	-	-	-
Övriga externa kostnader	38 760	30 277	167 020	853 713
Personalkostnader	-	15 574	9 972	495 846
Summa rörelsekostnader	71 900	45 851	176 992	1 349 559
Rörelseresultat	- 71 900	- 45 851	- 49 756	779 174
Finansiella poster				
Övriga ränteintäkter och liknande resultatposter	-	-	4 178	625
Räntekostnader och liknande resultatposter	-	-	- 9 107	-
Summa finansiella poster	-	-	- 4 929	625
Resultat efter finansiella poster	- 71 900	- 45 851	- 54 685	779 799
Bokslutsdispositioner				
Förändring av periodiseringsfonder	168 000	87 000	100 000	- 70 000
Summa bokslutsdispositioner	168 000	87 000	100 000	- 70 000
Resultat före skatt	96 100	41 149	45 315	709 799
Skatter				
Skatt årets resultat	20 185	10 202	13 226	160 474
Årets resultat	75 915	30 947	32 089	549 325

2022112905391

JK

Balansräkning

Balansräkning (SEK)	FY2122	FY2021
TILLGÅNGAR		
Omsättningstillgångar		
Kortfristiga fordringar		
Kundfordringar		
Övriga fordringar	5 134	3 404
Förutbetalda kostnader och upplupna intäkter		
Summa kortfristiga fordringar	5 134	3 404
Kortfristiga placeringar		
Övriga kortfristiga placeringar	199 680	199 680
Summa kortfristiga placeringar	199 680	199 680
Kassa och Bank	1 255 695	1 449 373
Summa kassa och bank		
Summa omsättningstillgångar	1 460 509	1 652 457
SUMMA TILLGÅNGAR	1 460 509	1 652 457
EGET KAPITAL OCH SKULDER		
Eget kapital		
Bundet eget kapital		
Aktiekapital	100 000	100 000
Summa bundet eget kapital	100 000	100 000
Fritt eget kapital		
Balanserat resultat	867 321	905 426
Årets resultat	75 915	30 947
Summa fritt eget kapital	943 236	936 373
Summa eget kapital	1 043 236	1 036 373
Obeskattade reserver		
Periodiseringsfonder	370 000	538 000
Summa obeskattade reserver	370 000	538 000
Kortfristiga skulder		
Leverantörsskulder	-	12 000
Skatteskulder	5 385	4 859
Övriga skulder	41 888	30 277
Upplupna kostnader och förutbetalda intäkter		-
Summa kortfristiga skulder	47 273	47 136
SUMMA EGET KAPITAL OCH SKULDER	1 460 509	1 621 509

2022112905392

572

Tilläggsupplysningar

Redovisnings- och värderingsprinciper

Årsredovisningen är upprättad i enlighet med årsredovisningslagen och Bokföringsnämndens allmänna råd (BFNAR 2016:1) om årsredovisning i mindre aktiebolag.

Företagets intäkter från uppdrag på löpande räkning redovisas enligt huvudregeln. Utländsk valuta Likvida medel, fordringar och skulder i utländsk valuta värderas till balansdagens kurs.

Företagets tillgångar i form av noterade aktier och likvida medel i Depåkontot (en Handelsbanken Kapitalspar Depå) värderas till anskaffningsvärdet av Depån.

Företagets tillgångar under Aktieplaceringar utgörs av en investering i det onoterade bolaget InsertCoin. Denna tillgång värderas till anskaffningsvärdet.

Nyckeltalsdefinitioner

Nettoomsättning

Rörelsenms huvudintäkter, fakturerade kostnader, sidointäkter samt intäktskorrigeringar.

Resultat efter finansiella poster

Resultat efter finansiella intäkter och kostnader men före bokslutsdispositioner och skatter.

Soliditet (%)

Justerat eget kapital och obeskattade reserver (med avdrag för uppskjuten skatt) i procent av balansomslutningen.

Medeltalet anställda

Bolaget hade en (1) anställd under verksamhetsåret 2021-05-01 – 2022-04-30

Bolaget hade en (1) anställd under verksamhetsåret 2020-05-01 – 2021-04-30.

Resultat- och balansräkningen kommer att föreläggas årsstämman för fastställelse.

Täby 2022-08-27



Ingemar Häggström (Verkställande direktör/Ordförande)


Fatima Häggström