

Styrelsen och verkställande direktören för
Oenoforos Arcadia Ageon AB
Org nr 556631-8605

får härmed avge
**Årsredovisning
och koncernredovisning**

för räkenskapsåret 2021-01-01 - 2021-12-31

Innehållsförteckning:	Sida
Förvaltningsberättelse	1
Resultaträkning - koncern	5
Balansräkning - koncern	6-7
Kassaflödesanalys - koncern	8
Resultaträkning - moderföretag	9
Balansräkning - moderföretag	10-11
Kassaflödesanalys - moderföretag	12
Noter	13-27
Underskrifter	28

Förvaltningsberättelse

Allmänt om verksamheten

Oenoforos Arcadia Ageon AB är ett helägt dotterbolag till Paulim SA med säte i Luxemburg.

Oenoforos Arcadia Ageon AB bedriver genom dotterbolagen Oenoforos AB, Carovin AB, Nordic Sea Winery AB, Senses Wineclub Sweden AB, Vini Buoni AB samt Vintedge AB (60 %) verksamhet i form av import/inköp, lagerhållning, förpackning, distribution samt information om alkoholhaltiga drycker, främst vin. Bolagen importerar, förpackar, lagerhåller och distribuerar dryckerna. I dotterbolaget Senses Wineclub Sweden AB sker informationsspridning kring koncernens produkter. Försäljningen sker främst till Systembolaget men även till restauranger, taxfreebutiker samt andra grossister.

I Italien återfinns dotterbolagen Vini Bella Terra s.r.l. (100 %) och Mare Magnum s.r.l. (60 %), vars verksamhet utgörs av vinproduktion respektive vinexport. Mare Magnum s.r.l. svarar för koncernens exportsatsningar medan Vini Bella Terra s.r.l. i egen anläggning svarar för förädling av viner. Under 2012 förvärvade Vini Bella Terra s.r.l. en produktionsanläggning i Manduria (Puglia) för fermentering av viner. Stora om- och tillbyggnader skedde under 2012 och har fortsatt genom åren. Detta har inneburit att produktionen har ökat. Torre Ovo s.r.l är dotterbolag till Vini Bella Terra s.r.l och startades under 2016. Detta bolag är fastighetsägare.

I dotterbolaget Oenoforos AB sker varumärkesprofilering och förpackningsutveckling för hela koncernen medan produktutveckling av viner sker hos Nordic Sea Winery AB i dess anläggning i Simrishamn. Totalt finns mer än 45 egna varumärken representerade hos den största kunden, Systembolaget AB i Sverige. Oenoforos AB har upprättat en hållbarhetsredovisning som går att få på begäran.

Vid kontoret i Stockholm, som också fungerar som koncernkontor, finns totalt 30 medarbetare. Vid anläggningen i Simrishamn finns det 66 medarbetare.

Väsentliga händelser under räkenskapsåret

De italienska vinernas popularitet på den svenska marknaden har dominerat även under 2021 men viner från framför allt Frankrike och Spanien har ökat under året. Champagne och mousserande vita viner framför allt Prosecco och även Prosecco rosé är fortsatt mycket populärt. Bag-In-Box (BIB) försäljningen har under året hållit sig på en stabil nivå och framför allt flaskförsäljningen i premiumklassen har ökat något under året.

Försäljningen av koncernens produkter har under året ökat på den svenska marknaden. Den största anledningen är att koncernen lyckats lansera ett antal nya produkter och covid-pandemin med dess restriktioner. Människor är mer hemmavid och lite mer benägna att gå på restaurang, semestrar i Sverige och att gränshandeln är låg. Väderförhållandena har varit stabila i stora delar av Europa vilket medförde ett skördeutfall av vin som kan betraktas som medelgod. Inköspriser har ökat då efterfrågan på vin har stigit. Valutaförändringar har stärkts under året för kronan dock är valutan gentemot främst euro fortfarande svag. Ökade inköspriser och infraktspriser har påverkat resultatet negativt.

Anläggningarna i Simrishamn och Italien har fortsatt investera i utbyggnad av produktion men i Simrishamn även i en modern visningsanläggning för vin. Logistiken av bulkvin har koncentrerats till Simrishamn varifrån även exporten hanteras och logistiken av producentviner har lagts i Stockholm.

Den under 2020 uppkomna covid-pandemin har fortsatt under verksamhetsåret med varierande intensitet och temporärt förändrade restriktioner både lokalt och globalt. Pandemin med medförande restriktioner, har gett återkommande förändringar i beteenden hos företag och människor och resulterar i ekonomiska fluktuationer över året.



Viktiga förhållanden

Genom fortsatta investeringar i Simrishamn och i Italien har koncernen tillgång till två moderna anläggningar för produktion av kvalitetsviner. Anläggningarna är beroende av de inköp av viner som Oenoforos svarar för i hela världen.

Organisationen har de senaste åren anpassats till de nya krav som fortlöpande ställs såväl inom EG som hos Systembolaget. Detta gäller såväl ekologiska viner som socialt ansvar, CSR och nya förpackningar med miljövänliga material som är lätt att återvinna.

Koncernen försöker också värna om miljön genom att endast frakta vin på båt, att sträva efter att lastbilarna kör på miljöbränsle, att energibespara i produktionen så långt möjligt.

Tillstånds- eller anmälningspliktig verksamhet enligt miljöbalken

Koncern

Dotterbolaget Nordic Sea Winery AB bedriver i Simrishamn verksamhet enligt miljöbalken. Tillståndet avser produktion av alkoholhaltiga drycker, företrädesvis vin. Tillståndet gäller tills vidare. Samtliga villkor är uppfyllda, miljörapport är inlämnad till berörd myndighet.

Utveckling av företagets verksamhet, resultat och ställning

Koncern

Belopp anges i kkr	2021-12-31	2020-12-31	2019-12-31	2018-12-31	2017-12-31
Nettoomsättning	1 291 082	1 215 943	1 053 271	1 084 566	1 128 678
Rörelsemarginal %	4,3	5,1	0,6	1,1	2,8
Resultat efter finansiella poster	56 016	54 684	7 054	14 502	32 028
Balansomslutning	665 954	598 743	553 973	555 028	575 879
Avkastning på sysselsatt kapital %	14,9	16,6	2,6	5,7	10,4
Avkastning på eget kapital %	15,1	16,0	2,2	4,5	10,4
Soliditet %	57,2	60,3	58,0	59,2	55,6

Moderföretag

Belopp anges i kkr	2021-12-31	2020-12-31	2019-12-31	2018-12-31	2017-12-31
Nettoomsättning	-	-	-	-	-
Resultat efter finansiella poster	30 386	23 601	-79	10 525	12 092
Balansomslutning	80 833	74 710	60 571	75 923	70 958
Avkastning på sysselsatt kapital %	37,8	32,1	0,2	15,9	24,1
Avkastning på eget kapital %	39,3	38,0	-0,1	18,8	27,4
Soliditet %	99,5	99,2	82,7	81,7	70,7

Not 3. Nyckeltalsdefinitioner

Förväntad framtida utveckling samt väsentliga risker och osäkerhetsfaktorer

En betydande del av de produkter som Oenoforos AB och Carovin AB säljer på den svenska marknaden kommer från systerbolaget Nordic Sea Winery AB:s anläggning i Simrishamn. Den moderna anläggningen har stora möjligheter till fortsatt produktutveckling.

Verksamheterna hos Nordic Sea Winery AB och Vini Bella Terra s.r.l innebär att koncernen har fått tillgång till en egen effektiv produktionsapparat medförande en bättre kvalitetskontroll, möjlighet till effektivare produktutveckling samt snabbare distribution på den svenska marknaden. Detta tillsammans medför bättre viner till konkurrenskraftiga priser, som i sin tur kan leda till ytterligare marknadsandelar genom fler lanseringar. Ytterligare exportsatsningar inryms också i den framtida expansionen.

Koncernens verksamhet vilar på de vininköp som fortlöpande kan genomföras på den internationella marknaden. Detta innebär att tillgängliga volymer och druvsorter kan variera beroende på respektive lands skördeutfall. Därmed kan också inköspriserna variera beroende dels på tillgängliga volymer och efterfrågan, dels på valutautvecklingen i respektive land. Genom att koncernen köper in viner från i stort sett hela världen minskas riskerna. Valutautvecklingen, främst mot euro och sydafrikanska rand, kan komma att påverka lönsamheten.

I Sverige är koncernen beroende av den största kundens, Systembolagets, inköps- och prisvillkor och av de lanseringar som kan uppnås under året.

Efter verksamhetsårets slut har fortfarande spridningen av coronavirus, COVID-19, skett. Pandemin med påföljande politiskt beslutade restriktioner, förändrade beteenden hos företag och människor har påverkat världsekonomin kraftfullt negativt. Sveriges mindre restriktiva hållning kring restriktionerna i jämförelse med omvärlden har dock inneburit en fortsatt möjlighet till försäljning och inleveranser.

Not 29 - Väsentliga händelser efter verksamhetsårets slut.

Eget kapital

Eget kapital koncernen

	Aktie- kapital	Annat eget kap. inkl. årets resultat	Minoritets- intresse	Summa eget kapital
Ingående balans 2021-01-01	100 000	351 652 283	9 546 265	361 298 548
<i>Förändringar direkt mot eget kapital</i>				
Omräkningsdifferenser		72 686	179 694	252 380
Förändring av latent skatt		649 692	2 557	652 249
<i>Transaktioner med ägare</i>				
Lämnad utdelning		-24 000 000		-24 000 000
<i>Årets resultat</i>		39 504 936	3 382 561	42 887 497
Vid årets utgång 2021-12-31	100 000	367 879 597	13 111 077	381 090 674

Villkorlig återbetalningsskyldighet för aktieägartillskott uppgick till 10 000 000 kr (10 000 000 kr).



Eget kapital moderföretaget

	<i>Aktie- kapital</i>	<i>Reserv- fond</i>	<i>Fritt eget kapital</i>	<i>Summa eget kapital</i>
Ingående balans 2021-01-01	100 000	20 000	74 024 836	74 144 836
<i>Transaktioner med ägare</i>				
Lämnad utdelning			-24 000 000	-24 000 000
Årets resultat			30 368 079	30 368 079
Vid årets utgång 2021-12-31	100 000	20 000	80 392 915	80 512 915

Villkorlig återbetalningsskyldighet för aktieägartillskott uppgick till 10 000 000 kr (10 000 000 kr).

Förslag till disposition beträffande bolagets vinst eller förlust

Styrelsen och verkställande direktören föreslår att till förfogande stående vinstmedel, kronor 80 392 915 disponeras enligt följande:

	<i>Belopp i SEK</i>
Utdelning, 1 000 aktier * 30 000 kr per aktie	30 000 000
Balanseras i ny räkning	50 392 915
Summa	80 392 915

Not 30. Förslag till vinstdisposition

Not 31. Styrelsens yttrande till vinstutdelningsförslag

Vad beträffar företagets resultat och ställning i övrigt, hänvisas till efterföljande resultat- och balansräkningar med tillhörande bokslutskommentarer.



Resultaträkning - koncernen

Belopp i kr	Not	2021-01-01- 2021-12-31	2020-01-01- 2020-12-31
Rörelsens intäkter			
Nettoomsättning	5	1 291 081 643	1 215 942 762
Punktskatter		-530 975 897	-486 814 575
Övriga rörelseintäkter	6	19 649 259	16 070 969
		<u>779 755 005</u>	<u>745 199 156</u>
Rörelsens kostnader			
Råvaror och förnödenheter		-88 827 918	-83 224 637
Handelsvaror		-422 936 423	-410 127 555
Övriga externa kostnader	7,8	-134 368 587	-115 036 500
Personalkostnader	9	-67 132 740	-62 539 999
Av- och nedskrivningar av materiella och immateriella anläggningstillgångar		-7 980 919	-8 713 724
Övriga rörelsekostnader	6	-3 174 117	-3 486 663
		<u>55 334 301</u>	<u>62 070 078</u>
Rörelseresultat			
Resultat från finansiella poster			
Ränteintäkter och liknande resultatposter	11	3 136 868	591 467
Räntekostnader och liknande resultatposter	12	-2 455 490	-7 977 543
		<u>56 015 679</u>	<u>54 684 002</u>
Resultat efter finansiella poster			
		<u>56 015 679</u>	<u>54 684 002</u>
Resultat före skatt			
Skatt på årets resultat	13	-13 128 182	-14 258 647
		<u>42 887 497</u>	<u>40 425 355</u>
Årets resultat			
Hänförligt till			
Moderföretagets aktieägare		39 504 936	38 449 874
Minoritetsintresse		3 382 561	1 975 481



Balansräkning - koncernen

Belopp i kr	Not	2021-12-31	2020-12-31
TILLGÅNGAR			
Anläggningstillgångar			
Immateriella anläggningstillgångar			
Balanserade utgifter för utvecklingsarbeten och liknande arbeten	14	-	16 582
Koncessioner, patent, licenser, varumärken samt liknande rättigheter	15	5 870	8 952
		<u>5 870</u>	<u>25 534</u>
Materiella anläggningstillgångar			
Byggnader och mark	16	86 554 402	90 020 683
Maskiner och andra tekniska anläggningar	17	2 645 553	2 332 547
Inventarier, verktyg och installationer	18	17 161 792	19 092 939
Pågående nyanläggningar och förskott avseende materiella anläggningstillgångar	19	47 494	47 494
		<u>106 409 241</u>	<u>111 493 663</u>
Finansiella anläggningstillgångar			
Andra långfristiga fordringar	21	4 276 949	4 213 214
		<u>4 276 949</u>	<u>4 213 214</u>
Summa anläggningstillgångar		<u>110 692 060</u>	<u>115 732 411</u>
Omsättningstillgångar			
Varulager m m			
Råvaror och förnödenheter		14 773 568	14 632 533
Varor under tillverkning		52 891 074	11 486 926
Färdiga varor och handelsvaror		154 829 027	176 114 395
Förskott till leverantörer		5 373 690	4 437 149
		<u>227 867 359</u>	<u>206 671 003</u>
Kortfristiga fordringar			
Kundfordringar		190 280 553	148 438 882
Fordringar hos moderbolag		9 134 574	6 245 158
Skattefordringar		6 598 334	3 818 213
Övriga fordringar		28 845 929	33 094 268
Förutbetalda kostnader och upplupna intäkter	22	7 990 629	6 112 075
		<u>242 850 019</u>	<u>197 708 596</u>
Kortfristiga placeringar			
Kassa och bank		86 297	86 297
		<u>84 458 308</u>	<u>78 544 392</u>
Summa omsättningstillgångar		<u>555 261 983</u>	<u>483 010 288</u>
SUMMA TILLGÅNGAR		<u>665 954 043</u>	<u>598 742 699</u>

ank=20220704;2022070506310

Balansräkning - koncernen

<i>Belopp i kr</i>	<i>Not</i>	<i>2021-12-31</i>	<i>2020-12-31</i>
EGET KAPITAL OCH SKULDER			
<i>Eget kapital</i>			
Aktiekapital	23	100 000	100 000
Annat eget kapital inklusive årets resultat		367 879 597	351 652 283
Eget kapital hänförligt till moderföretagets aktieägare		<u>367 979 597</u>	<u>351 752 283</u>
Minoritetsintressen		13 111 077	9 546 265
Summa eget kapital		<u>381 090 674</u>	<u>361 298 548</u>
<i>Avsättningar</i>			
Uppskjuten skatteskuld		17 423 427	17 447 720
Övriga avsättningar		850 725	553 558
		<u>18 274 152</u>	<u>18 001 278</u>
<i>Långfristiga skulder</i>			
Övriga skulder till kreditinstitut	24,25,27	6 229 561	11 073 787
		<u>6 229 561</u>	<u>11 073 787</u>
<i>Kortfristiga skulder</i>			
Skulder till kreditinstitut	27		
	25,27	4 844 226	4 844 226
Förskott från kunder		856 473	785 368
Leverantörsskulder		135 256 203	102 090 956
Växelskulder		654 504	578 399
Skatteskulder		5 237 145	4 435 940
Övriga kortfristiga skulder		96 475 296	84 207 863
Upplupna kostnader och förutbetalda intäkter	26	17 035 809	11 426 334
		<u>260 359 656</u>	<u>208 369 086</u>
SUMMA EGET KAPITAL OCH SKULDER		<u>665 954 043</u>	<u>598 742 699</u>



Kassaflödesanalys - koncern

Belopp i kr	Not	2021-12-31	2020-12-31
Den löpande verksamheten			
Rörelseresultat		55 334 301	62 070 078
<i>Justeringar för poster som inte ingår i kassaflödet, m m</i>			
Avskrivningar		7 980 869	8 713 724
Omklassificeringar		-103 774	-
Valutakursdifferenser		-878 680	-3 714 985
Avsättningar		309 934	37 716
		<u>62 642 650</u>	<u>67 106 533</u>
Erhållen ränta		208 403	122 210
Erhållna utdelningar		4 949	4 950
Erlagd ränta		-876 957	-1 267 612
Betald skatt		-13 213 565	-5 121 735
		<u>48 765 480</u>	<u>60 844 346</u>
Kassaflöde från den löpande verksamheten före förändringar av rörelsekapital			
<i>Kassaflöde från förändringar i rörelsekapital</i>			
Ökning (-)/Minskning (+) av varulager		-20 027 275	-18 069 235
Ökning (-)/Minskning (+) av rörelsefordringar		-42 406 900	-16 621 864
Ökning (+)/Minskning (-) av rörelseskulder		50 475 332	9 574 470
		<u>36 806 637</u>	<u>35 727 717</u>
Kassaflöde från den löpande verksamheten			
Investeringsverksamheten			
Förvärv av materiella anläggningstillgångar		-2 168 945	-780 780
Avyttring av finansiella anläggningstillgångar		8 227	489 645
		<u>-2 160 718</u>	<u>-291 135</u>
Kassaflöde från investeringsverksamheten			
Finansieringsverksamheten			
Amortering av låneskulder		-4 844 226	-4 844 226
Utbetald utdelning till moderföretagets aktieägare		-24 000 000	-
		<u>-28 844 226</u>	<u>-4 844 226</u>
Kassaflöde från finansieringsverksamheten			
Årets kassaflöde		<u>5 801 693</u>	<u>30 592 356</u>
Likvida medel vid årets början		78 544 392	50 498 272
Kursdifferens i likvida medel		-285 447	-1 603 102
Omräkningsdifferens i likvida medel		397 670	-943 134
		<u>84 458 308</u>	<u>78 544 392</u>
Likvida medel vid årets slut			


Resultaträkning - moderföretag

<i>Belopp i kr</i>	<i>Not</i>	<i>2021-01-01- 2021-12-31</i>	<i>2020-01-01- 2020-12-31</i>
Rörelsens intäkter		<u>-</u>	<u>-</u>
Rörelsens kostnader			
Övriga externa kostnader	7,8	<u>-31 442</u>	<u>-269 809</u>
Rörelseresultat		<u>-31 442</u>	<u>-269 809</u>
Resultat från finansiella poster			
Resultat från andelar i koncernföretag	10	30 300 000	24 000 000
Ränteintäkter och liknande resultatposter	11	184 666	35 151
Räntekostnader och liknande resultatposter	12	<u>-67 483</u>	<u>-163 931</u>
Resultat efter finansiella poster		<u>30 385 741</u>	<u>23 601 411</u>
Koncernbidrag		<u>-</u>	<u>476 819</u>
Resultat före skatt		<u>30 385 741</u>	<u>24 078 230</u>
Skatt på årets resultat	13	<u>-17 662</u>	<u>-</u>
Årets resultat		<u>30 368 079</u>	<u>24 078 230</u>

ank=20220704;2022070506313


Balansräkning - moderföretag

<i>Belopp i kr</i>	<i>Not</i>	<i>2021-12-31</i>	<i>2020-12-31</i>
TILLGÅNGAR			
Anläggningstillgångar			
<i>Finansiella anläggningstillgångar</i>			
Andelar i koncernföretag	20	10 167 290	10 167 290
		<u>10 167 290</u>	<u>10 167 290</u>
Summa anläggningstillgångar		<u>10 167 290</u>	<u>10 167 290</u>
Omsättningstillgångar			
<i>Kortfristiga fordringar</i>			
Fordringar hos koncernföretag		70 271 621	64 462 789
Förutbetalda kostnader och upplupna intäkter	22	182 248	58 299
		<u>70 453 869</u>	<u>64 521 088</u>
Kassa och bank		212 097	21 301
Summa omsättningstillgångar		<u>70 665 966</u>	<u>64 542 389</u>
SUMMA TILLGÅNGAR		<u>80 833 256</u>	<u>74 709 679</u>



Balansräkning - moderföretag

<u>Belopp i kr</u>	<u>Not</u>	<u>2021-12-31</u>	<u>2020-12-31</u>
EGET KAPITAL OCH SKULDER			
<i>Eget kapital</i>			
<i>Bundet eget kapital</i>			
Aktiekapital	23	100 000	100 000
Reservfond		20 000	20 000
		<u>120 000</u>	<u>120 000</u>
<i>Fritt eget kapital</i>			
Balanserad vinst eller förlust		50 024 836	49 946 606
Årets resultat		30 368 079	24 078 230
		<u>80 392 915</u>	<u>74 024 836</u>
Summa eget kapital		<u>80 512 915</u>	<u>74 144 836</u>
<i>Kortfristiga skulder</i>			
Leverantörsskulder	27	-	216 736
Skulder till koncernföretag		191 730	191 730
Skatteskulder		17 662	-
Övriga kortfristiga skulder		100 000	100 000
Upplupna kostnader och förutbetalda intäkter	26	10 949	56 377
		<u>320 341</u>	<u>564 843</u>
SUMMA EGET KAPITAL OCH SKULDER		<u>80 833 256</u>	<u>74 709 679</u>



Kassaflödesanalys - moderföretag

<i>Belopp i kr</i>	<i>Not</i>	<i>2021-12-31</i>	<i>2020-12-31</i>
Den löpande verksamheten			
Resultat före finansiella poster		-31 444	-269 809
<i>Justeringar för poster som inte ingår i kassaflödet, m m</i>			
Nedskrivningar		-	4 000 000
Valutakursdifferenser		-27 066	-101 600
		<u>-58 510</u>	<u>3 628 591</u>
Erhållen ränta		155 199	33 801
Erhållna utdelningar		15 000 000	-
Erlagd ränta		-10 948	-218 086
		<u>15 085 741</u>	<u>3 444 306</u>
Kassaflöde från den löpande verksamheten före förändringar av rörelsekapital			
<i>Kassaflöde från förändringar i rörelsekapital</i>			
Ökning(-)/Minskning (+) av rörelsefordringar		8 890 400	6 307 348
Ökning(+)/Minskning (-) av rörelseskulder		-262 164	-9 782 604
		<u>23 713 977</u>	<u>-30 950</u>
Kassaflöde från den löpande verksamheten			
Investeringsverksamheten			
Kassaflöde från investeringsverksamheten		-	-
Finansieringsverksamheten			
Erhållna koncernbidrag		476 819	-
Utbetald utdelning till moderföretagets aktieägare		-24 000 000	-
		<u>-23 523 181</u>	<u>-</u>
Kassaflöde från finansieringsverksamheten			
Årets kassaflöde		<u>190 796</u>	<u>-30 950</u>
Likvida medel vid årets början		<u>21 301</u>	<u>52 251</u>
Likvida medel vid årets slut		<u>212 097</u>	<u>21 301</u>



Noter

Not 1 Allmän information

Oenoforos Arcadia Ageon AB med organisationsnummer 556631-8605 är ett aktiebolag registrerat i Sverige med säte i Stockholm.

Företaget är helägt dotterföretag till *Paulim SA* med säte i Luxemburg.

Not 2 Redovisningsprinciper och bokslutskommentarer

Belopp i kr om inget annat anges.

Allmänna redovisningsprinciper

Årsredovisningen har upprättats i enlighet med årsredovisningslagen och Bokföringsnämndens allmänna råd BFNAR 2012:1 Årsredovisning och koncernredovisning (K3).

Moderföretaget tillämpar samma redovisningsprinciper som koncernen.

Redovisningsprinciperna är oförändrade från föregående år.

Koncernredovisning

Dotterföretag

Dotterföretag är företag i vilka moderföretaget direkt eller indirekt innehar mer än 50 % av röstetalet eller på annat sätt har ett bestämmande inflytande. Bestämmande inflytande innebär en rätt att utforma ett företags finansiella och operativa strategier i syfte att erhålla ekonomiska fördelar. Redovisningen av rörelseförvärv bygger på enhetssynen. Det innebär att förvärvsanalysen upprättas per den tidpunkt då förvärvaren får bestämmande inflytande. Från och med denna tidpunkt ses förvärvaren och den förvärvade enheten som en redovisningsenhet. Tillämpningen av enhetssynen innebär vidare att alla tillgångar (inklusive goodwill) och skulder samt intäkter och kostnader medräknas i sin helhet även för delägda dotterföretag.


Anskaffningsvärdet för dotterföretag beräknas till summan av verkligt värde vid förvärvstidpunkten för erlagda tillgångar med tillägg av uppkomna och övertagna skulder samt emitterade eget kapitalinstrument, utgifter som är direkt hänförliga till rörelseförvärvet samt eventuell tilläggsköpeskilling. I förvärvsanalysen fastställs det verkliga värdet, med några undantag, vid förvärvstidpunkten av förvärvade identifierbara tillgångar och övertagna skulder samt minoritetsintresse. Minoritetsintresse värderas till verkligt värde vid förvärvstidpunkten. Från och med förvärvstidpunkten inkluderas i koncernredovisningen det förvärvade företagets intäkter och kostnader, identifierbara tillgångar och skulder liksom eventuell uppkommen goodwill eller negativ goodwill.

Eliminering av transaktioner mellan koncernföretag

Koncerninterna fordringar och skulder, intäkter och kostnader och orealiserade vinster eller förluster som uppkommer vid transaktioner mellan koncernföretag elimineras i sin helhet. Orealiserade förluster elimineras på samma sätt som orealiserade vinster, men endast i den utsträckning det inte finns någon indikation på något nedskrivningsbehov.

Intäkter

Försäljning av varor redovisas när väsentliga risker och fördelar övergår från säljare till köpare i enlighet med försäljningsvillkoren. Försäljning redovisas efter avdrag för moms och rabatter.



Leasing - leasetagare

Samtliga leasingavtal där koncernen är koncernföretag är leasingtagare redovisas som operationella leasingavtal (hyresavtal) oavsett om avtalen är finansiella eller operationella. Ett finansiellt leasingavtal är ett leasingavtal enligt vilka de risker och fördelar som är förknippade med att äga en tillgång i allt väsentligt överförs från leasinggivaren till leasingtagaren. Den totala riskexponeringen inom koncernens finansiella leasingavtal betraktas inte som väsentlig. Ett operationellt leasingavtal är ett leasingavtal som inte är ett finansiellt leasingavtal.

Operationella leasingavtal

Leasingavgifterna enligt operationella leasingavtal, inklusive förhöjd förstagångshyra men exklusive utgifter för tjänster som försäkring och underhåll, redovisas som kostnad linjärt över leasingperioden.

Skatt

Aktuella skatter värderas utifrån de skattesatser och skatteregler som gäller på balansdagen. Skatt på årets resultat i resultaträkningen består av aktuell skatt och uppskjuten skatt. Aktuell skatt är inkomstskatt för innevarande räkenskapsår som avser årets skattepliktiga resultat och den del av tidigare räkenskapsårs inkomstskatt som ännu inte har redovisats. Uppskjuten skatt är inkomstskatt för skattepliktigt resultat avseende framtida räkenskapsår till följd av tidigare transaktioner eller händelser.

Uppskjuten skatteskuld redovisas för alla skattepliktiga temporära skillnader, dock inte för temporära skillnader som härrör från första redovisningen av goodwill. Uppskjuten skattefordran redovisas för avdragsgilla temporära skillnader och för möjligheten att i framtiden använda skattemässiga underskottsavdrag. Värderingen baseras på hur det redovisade värdet för motsvarande tillgång eller skuld förväntas återvinnas respektive regleras. Beloppen baseras på de skattesatser och skatteregler som är beslutade före balansdagen och har inte nuvärdesberäknats.

I koncernbalansräkningen delas obeskattade reserver upp på uppskjuten skatt och eget kapital.

Värderingsprinciper mm

Tillgångar, avsättningar och skulder har värderats till anskaffningsvärden om inget annat anges nedan.

Utländsk valuta

Monetära tillgångs- och skuldposter i utländsk valuta räknas om till balansdagens avistakurs. Transaktioner i utländsk valuta omräknas enligt transaktionsdagens avistakurs.

Immateriella anläggningstillgångar

Övriga immateriella tillgångar

Övriga immateriella tillgångar som förvärvats av företaget är redovisade till anskaffningsvärde minus ackumulerade avskrivningar och nedskrivningar. Utgifter för internt genererad goodwill och varumärken redovisas i resultaträkningen som kostnad då de uppkommer.



Avskrivningar

Avskrivning sker linjärt över tillgångens beräknade nyttjandeperiod. Avskrivningen redovisas som kostnad i resultaträkningen.

	Koncern år	Moder- företag år
<i>Följande avskrivningstider tillämpas:</i>		
<i>Internt upparbetade immateriella tillgångar</i>		
Balanserade utgifter för utveckling och liknande arbeten	5	-
<i>Förvärvade immateriella tillgångar</i>		
Licenser	5	-
Varumärken	5	-

Materiella anläggningstillgångar

Materiella anläggningstillgångar redovisas till anskaffningsvärde minskat med ackumulerade avskrivningar och nedskrivningar. I anskaffningsvärdet ingår förutom inköpspriset även utgifter som är direkt hänförliga till förvärvet.

Tillkommande utgifter

Tillkommande utgifter som uppfyller tillgångskriteriet räknas in i tillgångens redovisade värde. Utgifter för löpande underhåll och reparationer redovisas som kostnader när de uppkommer.

Avskrivningar

Avskrivning sker linjärt över tillgångens beräknade nyttjandeperiod eftersom det återspeglar den förväntade förbrukningen av tillgångens framtida ekonomiska fördelar. Avskrivningen redovisas som kostnad i resultaträkningen.

Hänsyn har tagits till beräknat restvärde, fastställt vid anskaffningstillfället i då rådande prisnivå.

	Koncern år	Moder- företag år
<i>Följande avskrivningstider tillämpas</i>		
<i>Materiella anläggningstillgångar:</i>		
-Byggnader	5-33	-
-Markanläggningar	20	-
-Byggnadsinventarier	5-20	-
-Maskiner och andra tekniska anläggningar	10	-
-Inventarier, verktyg och installationer	3-20	-

Skillnaden mellan ovan nämnda avskrivningar och skattemässigt gjorda avskrivningar redovisas i de enskilda företagen som ackumulerade överavskrivningar, vilka ingår i obeskattade reserver.

Finansiella anläggningstillgångar

Finansiella tillgångar som är avsedda för långsiktigt innehav redovisas till anskaffningsvärde, i förekommande fall efter valutajusterings.

När det finns en indikation på att en tillgångs värde minskat görs en prövning av nedskrivningsbehov. Nedskrivning sker om värdenedgången bedöms som bestående. Nedskrivning redovisas i resultaträkningsposten *Resultat från övriga värdepapper och fordringar som är anläggningstillgångar*.



Kvittning av finansiell fordran och finansiell skuld

En finansiell tillgång och en finansiell skuld kvittas och redovisas med ett nettobelopp i balansräkningen endast då legal kvittningsrätt föreligger samt då en reglering med ett nettobelopp avses ske eller då en samtida avyttring av tillgången och skulden avses ske.

Varulager

Varulagret är upptaget till det lägsta av anskaffningsvärdet och nettoförsäljningsvärdet. Anskaffningsvärdet beräknas enligt först-in-först-ut-principen. För råvaror ingår alla utgifter som är direkt hänförliga till anskaffningen av varorna i anskaffningsvärdet.

Kundfordringar och övriga fordringar

Fordringar redovisas som omsättningstillgångar med undantag för poster med förfallodag mer än 12 månader efter balansdagen, vilka klassificeras som anläggningstillgångar. Fordringar tas upp till det belopp som förväntas bli inbetalt efter avdrag för individuellt bedömda osäkra fordringar. Fordringar som är räntefria eller som löper med ränta som avviker från marknadsräntan och har en löptid överstigande 12 månader, redovisas till ett diskonterat nuvärde och tidsvärdeförändringen redovisas som ränteintäkt i resultaträkningen

Kortfristiga placeringar

Värdepapper som är anskaffade med avsikt att innehas kortsiktigt redovisas till anskaffningsvärde och i efterföljande värderingar i enlighet med lägsta värdes princip till det lägsta av anskaffningsvärdet och marknadsvärdet. I posten kortfristiga placeringar ingår aktier som innehas för att placera likvidöverskott på kort sikt.

Låneskulder och leverantörsskulder

Låneskulder och leverantörsskulder redovisas initialt till anskaffningsvärde efter avdrag för transaktionskostnader. Skiljer sig det redovisade beloppet från det belopp som ska återbetalas vid förfallotidpunkten periodiseras mellanskillnaden som räntekostnad över lånets löptid med hjälp av instrumentets effektivränta. Härigenom överensstämmer vid förfallotidpunkten det redovisade beloppet och det belopp som skall återbetalas.

Kassaflödesanalys

Kassaflödesanalysen upprättas enligt indirekt metod. Det redovisade kassaflödet omfattar endast transaktioner som medfört in- eller utbetalningar.



Not 3 Nyckeltalsdefinitioner

Rörelsemarginal:

Rörelseresultat / Nettoomsättning.

Balansomslutning:

Totala tillgångar.

Avkastning på sysselsatt kapital:

(Rörelseresultat + finansiella intäkter) / Genomsnittligt sysselsatt kapital.

Finansiella intäkter:

Poster i finansnettot som är hänförliga till tillgångar (som ingår i sysselsatt kapital).

Sysselsatt kapital:

Totala tillgångar - räntefria skulder.

Räntefria skulder:

Skulder som inte är räntebärande. Pensionsskulder ses som räntebärande.

Avkastning på eget kapital:

Årets resultat hänförligt till moderföretagets aktieägare /
Genomsnittligt eget kapital hänförligt till moderföretagets aktieägare.

Soliditet:

(Totalt eget kapital + (100 % - aktuell skattesats) av obeskattade reserver) / Totala tillgångar.

Skattesatser

20,6 % - 2021

21,4 % - 2019 - 2020


22,0 % - 2017 - 2018

Not 4 Uppskattningar och bedömningar

Det föreligger inga antaganden, uppskattningar eller bedömningar vilka skulle medföra osäkerheter som innebär en betydande risk för väsentliga justeringar i redovisade värden för tillgångar och skulder under nästa räkenskapsår.

Not 5 Nettoomsättning per geografisk marknad

<i>Belopp anges i kkr</i>	<i>2021-01-01- 2021-12-31</i>	<i>2020-01-01- 2020-12-31</i>
Koncern		
Sverige	1 198 526	1 086 585
övriga EU	67 602	104 806
utanför EU	24 954	24 552
	1 291 082	1 215 943



Not 6 Övriga rörelseintäkter och -kostnader

I rörelseresultatet ingår nedanstående valutakursdifferenser avseende rörelsefordringar och rörelseskulder.

	2021-01-01- 2021-12-31	2020-01-01- 2020-12-31
Koncern		
Valutakursvinster av rörelsekaraktär	2 256 440	9 125 304
Valutakursförluster av rörelsekaraktär	-3 173 727	-3 486 663
Summa	-917 287	5 638 641

Not 7 Operationell leasing - leasetagare

	2021-01-01- 2021-12-31	2020-01-01- 2020-12-31
Koncern		
<i>Framtida minimileaseavgifter avseende icke uppsägningsbara operationella leasingavtal:</i>		
Inom ett år	4 521 082	4 675 044
Mellan ett och fem år	2 768 957	14 472 031
Senare än fem år	-	-
	<u>7 290 039</u>	<u>19 147 075</u>
Räkenskapsårets kostnadsförda leasingavgifter varav lokalhyra	6 387 573 4 997 733	5 746 661 4 298 236

Not 8 Arvode och kostnadsersättning till revisorer

	2021-01-01- 2021-12-31	2020-01-01- 2020-12-31
Koncern		
<i>BDO AB</i>		
Revisionsuppdraget	398 700	-
Revisionsverksamhet utöver revisionsuppdraget	4 800	-
Skatterådgivning	11 500	-
	<u>415 000</u>	<u>-</u>
<i>Öhrlings PricewaterhouseCoopers AB</i>		
Revisionsuppdraget	395 900	626 000
Revisionsverksamhet utöver revisionsuppdraget	8 000	62 000
Skatterådgivning	11 900	15 700
Andra uppdrag	-	61 700
	<u>415 800</u>	<u>765 400</u>
	830 800	765 400
Moderföretag		
<i>BDO AB</i>	-	-
<i>Öhrlings PricewaterhouseCoopers AB</i>	-	-

Not 9 Anställda och personalkostnader

Moderbolaget har inga anställda och inga arvoden utgår till moderbolagets styrelse.

Medelantalet anställda

	2021-01-01- 2021-12-31	Varav män	2020-01-01- 2020-12-31	Varav män
Koncernen				
Sverige	105	65	105	67
Italien	5	4	4	3
Totalt dotterföretag	110	69	109	70
Koncernen totalt	110	69	109	70

Könsfördelning i företagsledningen

	2021-12-31 Andel kvinnor i %	2020-12-31 Andel kvinnor i %
Moderföretag		
Styrelsen	25	25
Övriga ledande befattningshavare	-	-
Koncern		
Styrelser	15	15
Övriga ledande befattningshavare	13	13

Löner, andra ersättningar och sociala kostnader

	2021-01-01- 2021-12-31	2020-01-01- 2020-12-31
Koncern		
Styrelse och VD	1 955 685	1 707 820
Övriga anställda	44 520 678	40 562 272
Summa	46 476 363	42 270 092
Sociala kostnader	19 443 422	16 772 422
varav pensionskostnader	4 169 190	3 873 572
-varav pensionskostnader avseende koncernens ledning	575 223	363 470
-koncernens pensionsförpliktelser till dess ledning	-	-

Not 10 Resultat från andelar i koncernföretag

	2021-01-01- 2021-12-31	2020-01-01- 2020-12-31
Anteciperad utdelning	30 300 000	28 000 000
Nedskrivningar	-	-4 000 000
	30 300 000	24 000 000

Not 11 Övriga ränteintäkter och liknande resultatposter

	2021-01-01- 2021-12-31	2020-01-01- 2020-12-31
Koncern		
Ränteintäkter, övriga	208 403	122 210
Valutakursvinster	2 923 516	464 307
Övrigt	4 949	4 950
	<u>3 136 868</u>	<u>591 467</u>
Moderföretag		
Ränteintäkter, övriga	155 199	33 801
Valutakursvinster	29 467	1 350
	<u>184 666</u>	<u>35 151</u>

Not 12 Räntekostnader och liknande resultatposter

	2021-01-01- 2021-12-31	2020-01-01- 2020-12-31
Koncern		
Räntekostnader, övriga	873 957	1 264 612
Valutakursförluster	1 578 533	6 709 931
Övrigt	3 000	3 000
	<u>2 455 490</u>	<u>7 977 543</u>
Moderföretag		
Räntekostnader, övriga	10 949	60 981
Valutakursförluster	56 534	102 950
	<u>67 483</u>	<u>163 931</u>

Not 13 Skatt på årets resultat

	2021-01-01- 2021-12-31	2020-01-01- 2020-12-31
Koncern		
Aktuell skatt	12 500 224	13 609 414
Uppskjuten skatt	627 958	649 233
Redovisad skattekostnad	13 128 182	14 258 647
<i>Resultat före skatt</i>	56 015 679	54 684 002
Skatt beräknad enligt gällande svensk skattesats	11 539 228	11 702 376
<i>Skatteeffekt av:</i>		
- ej avdragsgilla kostnader	98 318	271 769
- ej skattepliktiga intäkter	-70 876	-893 116
- förändring av skattemässigt ackumulerat underskott	273 546	880 921
- skattekostnad hänförlig till tidigare år	2	957 882
- utländska skattesatser	852 709	1 183 521
- ändrade skattesatser/och skatteregler		
- återföring periodiseringsfonder	143 969	84 243
- temporära skillnader	218 967	-116
- schablonränta på periodiseringsfonder	72 319	71 167
Redovisad skattekostnad	13 128 182	14 258 647
Effektiv skatt, %	23,4	26,1

ank=20220704;2022070506324

	2021-01-01 2021-12-31	2020-01-01 2020-12-31
Moderföretag		
Aktuell skatt	17 662	-
Redovisad skattekostnad	17 662	-
<i>Resultat före skatt</i>	30 385 741	24 078 230
Skatt beräknad enligt gällande skattesats	6 259 462	5 152 741
<i>Skatteeffekt av:</i>		
- ej skattepliktiga intäkter	-6 241 800	-5 136 000
- förändring av skattemässigt ackumulerat underskott		-16 741
Redovisad skattekostnad	17 662	-
Effektiv skatt, %	0,1	0,0

Not 14 Balanserade utgifter för utvecklingsarbeten och liknande arbeten

	2021-12-31	2020-12-31
Koncern		
<i>Ackumulerade anskaffningsvärden:</i>		
-Vid årets början	436 125	453 324
-Årets omräkningsdifferenser	8 229	-17 199
	<u>444 354</u>	<u>436 125</u>
<i>Ackumulerade avskrivningar enligt plan:</i>		
-Vid årets början	-419 543	-348 727
-Årets avskrivning enligt plan	-16 758	-87 816
-Årets omräkningsdifferenser	-8 053	17 000
	<u>-444 354</u>	<u>-419 543</u>
Redovisat värde vid årets slut	-	16 582

Not 15 Koncessioner, patent, licenser, varumärken

	2021-12-31	2020-12-31
Koncern		
<i>Ackumulerade anskaffningsvärden:</i>		
-Vid årets början	1 266 710	1 316 603
-Årets omräkningsdifferenser	23 902	-49 893
	<u>1 290 612</u>	<u>1 266 710</u>
<i>Ackumulerade avskrivningar enligt plan:</i>		
-Vid årets början	-1 257 758	-1 177 566
-Årets avskrivning enligt plan	-3 226	-130 392
-Årets omräkningsdifferenser	-23 758	50 200
	<u>-1 284 742</u>	<u>-1 257 758</u>
Redovisat värde vid årets slut	5 870	8 952

Not 16 Byggnader och mark

	2021-12-31	2020-12-31
Koncern		
<i>Akkumulerade anskaffningsvärden:</i>		
-Vid årets början	126 760 858	127 952 999
-Nyanskaffningar	104 192	-
-Omklassificeringar	103 774	-
-Årets omräkningsdifferenser	571 315	-1 192 141
	<u>127 540 139</u>	<u>126 760 858</u>
<i>Akkumulerade avskrivningar enligt plan:</i>		
-Vid årets början	-36 740 175	-32 796 508
-Årets avskrivning enligt plan	-4 133 250	-4 169 287
-Årets omräkningsdifferenser	-112 312	225 620
	<u>-40 985 737</u>	<u>-36 740 175</u>
Redovisat värde vid årets slut	86 554 402	90 020 683
Taxeringsvärde byggnader:	26 484 000	26 484 000
Taxeringsvärde mark:	7 251 000	6 060 000

Not 17 Maskiner och andra tekniska anläggningar

	2021-12-31	2020-12-31
Koncern		
<i>Akkumulerade anskaffningsvärden:</i>		
-Vid årets början	48 616 795	48 510 188
-Nyanskaffningar	764 929	106 607
	<u>49 381 724</u>	<u>48 616 795</u>
<i>Akkumulerade avskrivningar enligt plan:</i>		
-Vid årets början	-46 284 248	-45 894 150
-Årets avskrivning enligt plan	-451 923	-390 098
	<u>-46 736 171</u>	<u>-46 284 248</u>
Redovisat värde vid årets slut	2 645 553	2 332 547
<i>Maskiner som innehas under finansiella leasingavtal ingår med följande belopp:</i>	<i>Inga</i>	<i>Inga</i>

Not 18 Inventarier, verktyg och installationer

	2021-12-31	2020-12-31
Koncern		
<i>Akkumulerade anskaffningsvärden:</i>		
-Vid årets början	78 793 432	78 950 393
-Nyanskaffningar	1 299 824	674 173
-Årets omräkningsdifferenser	408 121	-831 134
	<u>80 501 377</u>	<u>78 793 432</u>
<i>Akkumulerade avskrivningar enligt plan:</i>		
-Vid årets början	-59 700 493	-56 297 315
-Årets avskrivning enligt plan	-3 375 712	-3 936 131
-Årets omräkningsdifferenser	-263 380	532 953
	<u>-63 339 585</u>	<u>-59 700 493</u>
Redovisat värde vid årets slut	17 161 792	19 092 939
<i>Inventarier som innehas under finansiella leasingavtal ingår med följande belopp</i>	<i>Inga</i>	<i>Inga</i>

Not 19 Pågående nyanläggningar och förskott materiella anläggningstillgångar

	2021-12-31	2020-12-31
Koncern		
Vid årets början	47 494	47 494
Redovisat värde vid årets slut	47 494	47 494

Not 20 Andelar i koncernföretag

	2021-12-31	2020-12-31
Koncern		
<i>Akkumulerade anskaffningsvärden:</i>		
-Vid årets början	10 167 290	8 280 330
-Nyemission i dotterföretag	-	5 886 960
-Nedskrivningar	-	-4 000 000
Redovisat värde vid årets slut	10 167 290	10 167 290

Spec av moderföretagets och koncernens innehav av andelar i koncernföretag

Ägarandelen av kapitalet avses, vilket även överensstämmer med andelen av rösterna för totalt antal aktier.

<i>Dotterföretag / Org nr / Säte</i>	<i>Andel av justerat EK (kkr) / Andel av årets resultat (kkr)</i>	<i>Antal andelar</i>	<i>i %</i>	<i>Redovisat värde</i>
Oenoforos AB	230 590	5 000	100	4 500 000
556493-9188, Stockholm	14 902			
Carovin AB	33 302	1 000	100	891 000
556672-8670, Stockholm	13 030			
Nordic Sea Winery AB	54 391	1 000	100	1 270 000
556604-0480, Stockholm	8 555			
Senses Wineclub Sweden AB	949	1 000	100	100 000
556731-0767, Stockholm	3			
Vini Buoni AB	1 480	50 000	100	50 000
556928-2782, Stockholm	264			
Vintedge AB	3 026	30 000	60	30 000
559129-5653, Stockholm	1 396			
Mare Magnum s.r.l.	16 641	600	60	257 958
01263040527, Italien	3 678			
Vini Bella Terra s.r.l.	-11 382	1 000	100	3 068 332
10438981002, Italien	-1 328			
				10 167 290

Not 21 Andra långfristiga fordringar

	2021-12-31	2020-12-31
Koncern		
<i>Akkumulerade anskaffningsvärden:</i>		
-Vid årets början	4 213 214	4 851 016
-Reglerade fordringar	-8 227	-489 645
-Årets omräkningsdifferenser	71 962	-148 157
Redovisat värde vid årets slut	4 276 949	4 213 214

Not 22 Förutbetalda kostnader och upplupna intäkter

	2021-12-31	2020-12-31
Koncern		
Förskott till leverantör	-	43 521
Förutbetalda hyror	1 506 304	1 278 835
Förutbetalda försäkringspremier	306 891	1 258 648
Förutbetald alkoholskatt	-	1 974 474
Övriga förutbetalda kostnader	3 588 482	1 431 987
Upplupna ränteintäkter	155 298	33 801
Övriga upplupna intäkter	2 433 654	90 809
	7 990 629	6 112 075
Moderföretag		
Förutbetalda försäkringspremier	26 950	24 498
Upplupna ränteintäkter	155 298	33 801
	182 248	58 299

Not 23 Antal aktier och kvotvärde

	2021-12-31	2020-12-31
A-aktier		
antal aktier	1 000	1 000
kvotvärde	100	100

Not 24 Övriga långfristiga räntebärande skulder

	2021-12-31	2020-12-31
Koncern		
Långfristiga skulder till kreditinstitut	6 229 561	11 073 787
Belopp varmed skuldposten förväntas betalas		
- mellan ett och fem år från balansdagen	6 229 561	11 073 787
- efter mer än fem år från balansdagen	-	-

Not 25 Skulder som avser flera poster

Företagets banklån om 19 690 811 kronor redovisas under följande poster i balansräkningen.

	2021-12-31	2020-12-31
Långfristiga skulder		
Övriga skulder till kreditinstitut	6 229 561	11 073 787
Kortfristiga skulder		
Skulder till kreditinstitut	4 844 226	3 772 798
	11 073 787	14 846 585




Not 26 Upplupna kostnader och förutbetalda intäkter

	2021-12-31	2020-12-31
Koncern		
Upplupna lönekostnader	94 248	227 944
Upplupna semesterlöner	8 398 161	7 802 747
Upplupna sociala avgifter	1 080 409	1 036 385
Upplupna räntekostnader	10 949	56 377
Upplupen alkoholskatt	4 553 238	-
Övriga upplupna kostnader	1 925 132	773 387
Förutbetalda intäkter	973 672	1 529 494
	<u>17 035 809</u>	<u>11 426 334</u>
Moderföretag		
Upplupna räntekostnader	10 949	56 377
	<u>10 949</u>	<u>56 377</u>

Not 27 Ställda säkerheter och eventualförpliktelser - koncernen

Ställda säkerheter

	2021-12-31	2020-12-31
<i>Övriga skulder till kreditinstitut</i>		
Fastighetsinteckningar	70 000 000	70 000 000
Företagsinteckningar	125 500 000	125 500 000
Aktier i dotterbolag	54 391 403	45 726 118
	<u>249 891 403</u>	<u>241 226 118</u>
Summa ställda säkerheter	249 891 403	241 226 118

Eventualförpliktelser

Inga andra förpliktelser förekommer.

Not 28 Ställda säkerheter och eventualförpliktelser - moderföretaget

Ställda säkerheter

	2021-12-31	2020-12-31
<i>Övriga skulder till kreditinstitut</i>		
Aktier i dotterbolag	1 270 000	1 270 000
	<u>1 270 000</u>	<u>1 270 000</u>
<i>För koncernföretag, intresseföretag och gemensamt styrda företag</i>	<i>Inga</i>	<i>Inga</i>
Summa ställda säkerheter	1 270 000	1 270 000

Eventualförpliktelser

Inga andra förpliktelser förekommer.

Not 29 Väsentliga händelser efter räkenskapsårets slut

Under februari 2022 har krig inletts i Europa genom ett ryskt intåg i Ukraina. Spänningarna har ökat i världen, energipriserna har ökar kraftigt, världens börser har vänt nedåt och ökad inflation konstaterats. Konflikten pågår fortfarande varför inga förutsägelser kan göras kring den lokala eller globala ekonomins utveckling vare sig på kort eller lång sikt.

Efter räkenskapsårets slut har den pågående covid-pandemin fortfarande en viss samhällelig påverkan och det råder en fortsatt osäkerhet kring eventuell vidare utveckling av pandemin, kommande politiska beslut och marknadernas beteenden efter borttagandet av restriktioner. Därför går det i dagsläget inte att kvantifiera pandemins vidare påverkan på koncernens verksamheter i ett längre perspektiv.


Not 30 Förslag till vinstdisposition

Till stämmans förfogande står följande vinstmedel:

Balanserat resultat	50 024 836
Årets resultat	30 368 079
Totalt, kronor	80 392 915

Styrelsen föreslår att vinstmedlen disponeras så att:

- till aktieägarna utdelas 30 000 kr per aktie * 1 000 aktier, totalt	30 000 000
- i ny räkning överförs	50 392 915
Totalt, kronor	80 392 915



Not 31 Styrelsens yttrande till vinstutdelningsförslag

Styrelsens yttrande avseende föreslagen vinstutdelning år 2021 till aktieägarna i Oenoforos Arcadia Ageon AB, org nr 556631-8605

Utdelningsförslag

Styrelsen föreslår att till förfogande stående vinstmedel, kronor 80 392 915 disponeras enligt följande:

	<i>Belopp</i>
Utdelning, 1000 aktier x 30 000 kronor per aktie	30 000 000
Balanseras i ny räkning	50 392 915
Summa	80 392 915

Motivering

Bolagets egna kapital har beräknats i enlighet med svensk lag och bokföringsnämndens uttalanden. Styrelsen finner att full täckning finns för bolagets bundna egna kapital efter den föreslagna vinstutdelningen.

Styrelsen finner även att den föreslagna utdelningen till aktieägarna är försvarlig med hänsyn till de parametrar som anges i 17 kap 3 § andra och tredje styckena i aktiebolagslagen (verksamhetens art, omfattning och risker samt konsolideringsbehov, likviditet och ställning i övrigt). Styrelsen vill därvid framhålla följande.

Verksamhetens art, omfattning och risker

Styrelsen bedömer att bolagets egna kapital efter den föreslagna vinstutdelningen kommer att vara tillräckligt stort i relation till verksamhetens art, omfattning och risker. Styrelsen beaktar i sammanhanget bland annat bolagets historiska utveckling, budgeterade utveckling, investeringsplaner samt konjunkturläget.

Konsolideringsbehov, likviditet och ställning i övrigt

Konsolideringsbehov

Styrelsen har företagit en allsidig bedömning av bolagets ekonomiska ställning och dess möjligheter att på sikt infria sina åtaganden. Mot denna bakgrund anser styrelsen att bolaget har goda förutsättningar att ta framtida affärsrisker och även tåla eventuella förluster. Planerade investeringar har beaktats vid bestämmandet av den föreslagna vinstutdelningen. Vinstutdelningen kommer heller inte att negativt påverka bolagets förmåga att göra ytterligare affärsmässigt motiverade investeringar enligt antagna planer.

Likviditet

Den föreslagna vinstutdelningen kommer inte att påverka bolagets förmåga att i rätt tid infria sina betalningsförpliktelser. Bolaget har god tillgång till likviditetsreserver i form av bankmedel och placeringar.

Ställning i övrigt

Styrelsen har övervägt alla övriga kända förhållanden som kan ha betydelse för bolagets ekonomiska ställning och som inte beaktats inom ramen för det ovan anförda. Därvid har ingen omständighet framkommit som gör att den föreslagna utdelningen inte framstår som försvarlig.




Underskrifter


Stockholm den 28 juni 2022



Panagiotis Soldatos
Styrelseordförande



Alexander Soldatos
Verkställande direktör och styrelseledamot

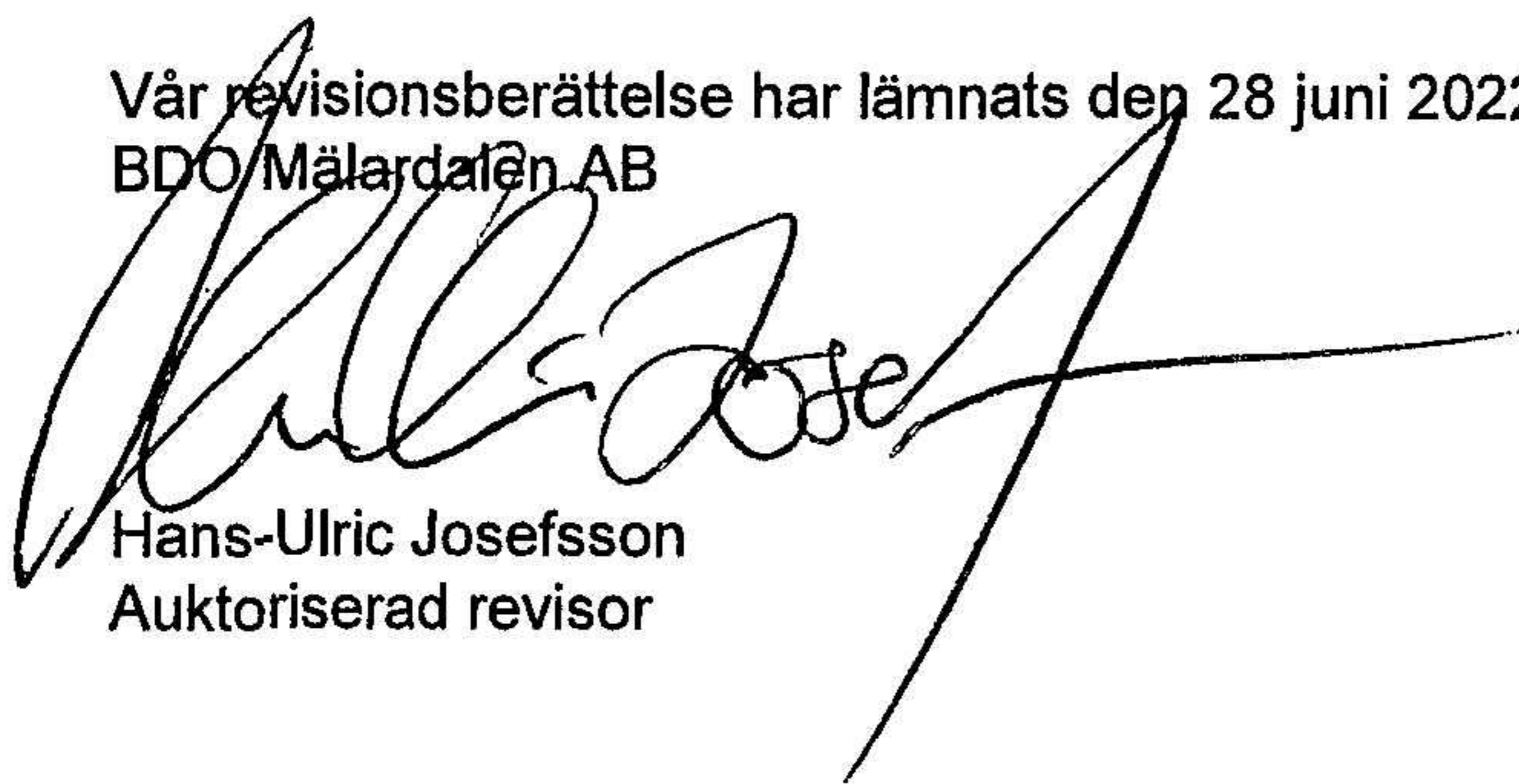


Anita Eriksson Groth
Styrelseledamot



Gustav Soldatos
Styrelseledamot

Vår revisionsberättelse har lämnats den 28 juni 2022
BDO Mälardalen AB




Hans-Ulric Josefsson
Auktoriserad revisor

Fastställelseintyg

Undertecknad styrelseledamot i Oenoforos Arcadia Ageon AB intygar härmed dels att denna kopia av årsredovisningen för räkenskapsåret 2021 överensstämmer med originalet, dels att resultat- och balansräkningen samt koncernresultat- och koncernbalansräkningen fastställts på ordinarie årsstämma den 28 juni 2022. Stämman beslutade också att godkänna styrelsens förslag till resultatdisposition i moderföretaget

Stockholm den 28 juni 2022



Alexander Soldatos
Styrelseledamot



REVISIONSBERÄTTELSE

Till bolagsstämman i **Oenoforos Arcadia Ageon AB**
Org.nr. 556631-8605

Rapport om årsredovisningen och koncernredovisningen

Uttalanden

Vi har utfört en revision av årsredovisningen och koncernredovisningen för Oenoforos Arcadia Ageon AB för år 2021.

Enligt vår uppfattning har årsredovisningen och koncernredovisningen upprättats i enlighet med årsredovisningslagen och ger en i alla väsentliga avseenden rättvisande bild av moderbolagets och koncernens finansiella ställning per den 31 december 2021 och av dessas finansiella resultat och kassaflöde för året enligt årsredovisningslagen. Förvaltningsberättelsen är förenlig med årsredovisningens och koncernredovisningens övriga delar.

Vi tillstyrker därför att bolagsstämman fastställer resultaträkningen och balansräkningen för moderbolaget och för koncernen.

Grund för uttalanden

Vi har utfört revisionen enligt International Standards on Auditing (ISA) och god revisionsssed i Sverige. Vårt ansvar enligt dessa standarder beskrivs närmare i avsnittet "Revisorns ansvar". Vi är oberoende i förhållande till moderbolaget och koncernen enligt god revisorssed i Sverige och har i övrigt fullgjort vårt yrkesetiska ansvar enligt dessa krav.

Vi anser att de revisionsbevis vi har inhämtat är tillräckliga och ändamålsenliga som grund för våra uttalanden.

Styrelsens och verkställande direktörens ansvar

Det är styrelsen och verkställande direktören som har ansvaret för att årsredovisningen och koncernredovisningen upprättas och att de ger en rättvisande bild enligt årsredovisningslagen. Styrelsen och verkställande direktören ansvarar även för den interna kontroll som de bedömer är nödvändig för att upprätta en årsredovisning och koncernredovisning som inte innehåller några väsentliga felaktigheter, vare sig dessa beror på oegentligheter eller misstag.

Vid upprättandet av årsredovisningen och koncernredovisningen ansvarar styrelsen och verkställande direktören för bedömningen av bolagets och koncernens förmåga att fortsätta verksamheten. De upplyser, när så är tillämpligt, om förhållanden som kan påverka förmågan att fortsätta verksamheten och att använda antagandet om fortsatt drift. Antagandet om fortsatt drift tillämpas dock inte om styrelsen och verkställande direktören avser att likvidera bolaget, upphöra med verksamheten eller inte har något realistiskt alternativ till att göra något av detta.

Revisorns ansvar

Våra mål är att uppnå en rimlig grad av säkerhet om huruvida årsredovisningen och koncernredovisningen som helhet inte innehåller några väsentliga felaktigheter, vare sig dessa beror på oegentligheter eller misstag, och att lämna en revisionsberättelse som innehåller våra uttalanden. Rimlig säkerhet är en hög grad av säkerhet, men är ingen garanti för att en revision som utförs enligt ISA och god revisionsssed i Sverige alltid kommer att upptäcka en väsentlig felaktighet om en sådan finns. Felaktigheter kan uppstå på grund av oegentligheter eller misstag och anses vara väsentliga om de enskilt eller tillsammans rimligen kan förväntas påverka de ekonomiska beslut som användare fattar med grund i årsredovisningen och koncernredovisningen.

En ytterligare beskrivning av vårt ansvar för revisionen av årsredovisningen och koncernredovisningen finns på Revisorsinspektionens webbplats: www.revisorsinspektionen.se/revisornsansvar. Denna beskrivning är en del av revisionsberättelsen.

Rapport om andra krav enligt lagar och andra författningar

Uttalanden

Utöver vår revision av årsredovisningen och koncernredovisningen har vi även utfört en revision av styrelsens och verkställande direktörens förvaltning för Oenoforos Arcadia Ageon AB för år 2021 samt av förslaget till dispositioner beträffande bolagets vinst eller förlust.

Vi tillstyrker att bolagsstämman disponerar vinsten enligt förslaget i förvaltningsberättelsen och beviljar styrelsens ledamöter och verkställande direktören ansvarsfrihet för räkenskapsåret.

Grund för uttalanden

Vi har utfört revisionen enligt god revisionsssed i Sverige. Vårt ansvar enligt denna beskrivs närmare i avsnittet "Revisorns ansvar". Vi är oberoende i förhållande till moderbolaget och koncernen enligt god revisorssed i Sverige och har i övrigt fullgjort vårt yrkesetiska ansvar enligt dessa krav.

Vi anser att de revisionsbevis vi har inhämtat är tillräckliga och ändamålsenliga som grund för våra uttalanden.

Styrelsens och verkställande direktörens ansvar

Det är styrelsen som har ansvaret för förslaget till dispositioner beträffande bolagets vinst eller förlust. Vid förslag till utdelning innefattar detta bland annat en bedömning av om utdelningen är försvarlig med hänsyn till de krav som bolagets och koncernens verksamhetsart, omfattning och risker ställer på storleken av bolagets och koncernens egna kapital, konsolideringsbehov, likviditet och ställning i övrigt.

Styrelsen ansvarar för bolagets organisation och förvaltningen av bolagets angelägenheter. Detta innefattar bland annat att fortlöpande bedöma bolagets och koncernens ekonomiska situation och att tillse att bolagets organisation är utformad så att bokföringen, medelsförvaltningen och bolagets ekonomiska angelägenheter i övrigt kontrolleras på ett betryggande sätt. Verkställande direktören ska sköta den löpande förvaltningen enligt styrelsens riktlinjer och anvisningar och bland annat vidta de åtgärder som är nödvändiga för att bolagets bokföring ska fullgöras i överensstämmelse med lag och för att medelsförvaltningen ska skötas på ett betryggande sätt.



Revisorns ansvar

Vårt mål beträffande revisionen av förvaltningen, och därmed vårt uttalande om ansvarsfrihet, är att inhämta revisionsbevis för att med en rimlig grad av säkerhet kunna bedöma om någon styrelseledamot eller verkställande direktören i något väsentligt avseende:

- företagit någon åtgärd eller gjort sig skyldig till någon försummelse som kan föranleda ersättningsskyldighet mot bolaget, eller
- på något annat sätt handlat i strid med aktiebolagslagen, årsredovisningslagen eller bolagsordningen.

Vårt mål beträffande revisionen av förslaget till dispositioner av bolagets vinst eller förlust, och därmed vårt uttalande om detta, är att med rimlig grad av säkerhet bedöma om förslaget är förenligt med aktiebolagslagen.

Rimlig säkerhet är en hög grad av säkerhet, men ingen garanti för att en revision som utförs enligt god revisionssed i Sverige alltid kommer att upptäcka åtgärder eller försummelser som kan föranleda ersättningsskyldighet mot bolaget, eller att ett förslag till dispositioner av bolagets vinst eller förlust inte är förenligt med aktiebolagslagen.

En ytterligare beskrivning av vårt ansvar för revisionen av förvaltningen finns på Revisorsinspektionens webbplats: www.revisorsinspektionen.se/revisornsansvar. Denna beskrivning är en del av revisionsberättelsen.

Stockholm den 28 juni 2022

BDO Mälardalen AB

Hans-Ulric Josefsson
Auktoriserad revisor

Fastställelseintyg

Undertecknad styrelseledamot i Vini Buoni AB intygar härmed dels att denna kopia av årsredovisningen överensstämmer med originalet, dels att resultat- och balansräkningen fastställts på årsstämma den 28 juni 2022. Stämman beslöt också att godkänna styrelsens förslag till resultatdisposition.

Stockholm den 28 juni 2022



Alexander Soldatos
Styrelseledamot