

Årsredovisning
för
S2Medical AB (publ)
556934-8344

Räkenskapsåret
2024

Fastställelseintyg

Undertecknad styrelseledamot i S2Medical AB (publ) intygar att resultaträkningen och balansräkningen i årsredovisningen har fastställts på årsstämma den 16 juni 2025. Årsstämman beslutade att godkänna styrelsens förslag till resultatdisposition.

Jag intygar också att innehållet i årsredovisningen och revisionsberättelsen stämmer överens med originalen.

Linköping 2025-06-16


Märten Skog

ÅRSREDOVISNING 2024

S2Medical AB (publ)



S2MEDICAL I KORTHET

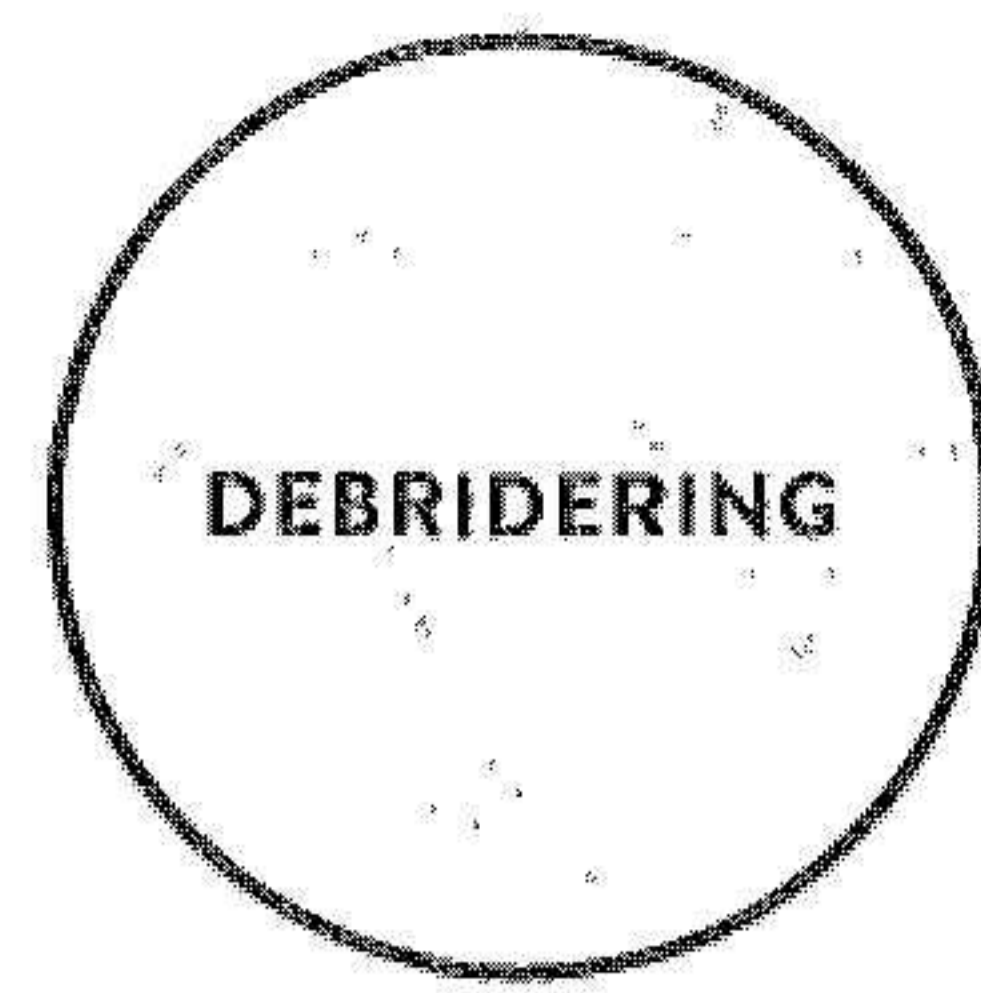
S2Medical AB (publ) är ett svenskt biomedicintekniskt innovationsbolag noterat på Nasdaq, verksamt inom sårhäkning, infektionskontroll och kosmetiska medicintekniska produkter. Genom att utnyttja biomaterial, antimikrobiella peptider och regenerativ medicin utvecklar vi banbrytande lösningar såsom Epiprotect, IvaQ, Instagraft, ADMERCIN och Symbio Vance för att påskynda läkning, bekämpa antibiotikaresistenta bakterier och driva utvecklingen inom avancerad hudvård.

Bolaget grundades 2013 med en vision om att revolutionera sårhäkning och medicinsk innovation. Genom avancerad forskning och samarbeten med ledande universitet har vi utvecklat lösningar som främjar sårhäkning, förebygger infektioner och skapar nya möjligheter inom kosmetiska behandlingar.

En av våra mest framstående innovationer, Epiprotect, har omdefinierat sårbehandling genom att skapa en optimal miljö för läkning. Produkten minskar smärta, sänker infektionsrisken och påskyndar vävnadsregeneration. Epiprotect har nu förvärvat av ABENA, en världsledande aktör inom sjukvård och hygien, men S2Medical är fortsatt involverat i produktens tillverkning och vidareutveckling.


Innovation är kärnan i S2Medical. Vårt forsknings- och utvecklingsteam befinner sig i framkant inom biomaterial, regenerativ medicin och infektionskontroll och arbetar aktivt med att utveckla nästa generations lösningar för sårhäkning, hudåterställning och kosmetisk medicin. Genom interdisciplinära samarbeten med ledande universitet och forskare driver vi den vetenskapliga utvecklingen framåt för att skapa säkrare och mer effektiva behandlingar.

Från att ha utvecklat avancerade epidermala substitut till att designa antimikrobiella peptider som bekämpar multiresistenta bakterier, bygger vårt arbete en bro mellan medicin och bioteknik. Varje genombrott drivs av en strävan efter evidensbaserad innovation, vilket säkerställer att våra teknologier uppfyller de högsta medicinska standarderna och förbättrar livskvaliteten för patienter världen över.



DEBRIDERING

INSTAQRETT®



GRANULERING

IVAQ®



RE-EPITELISERING

Instagraft®

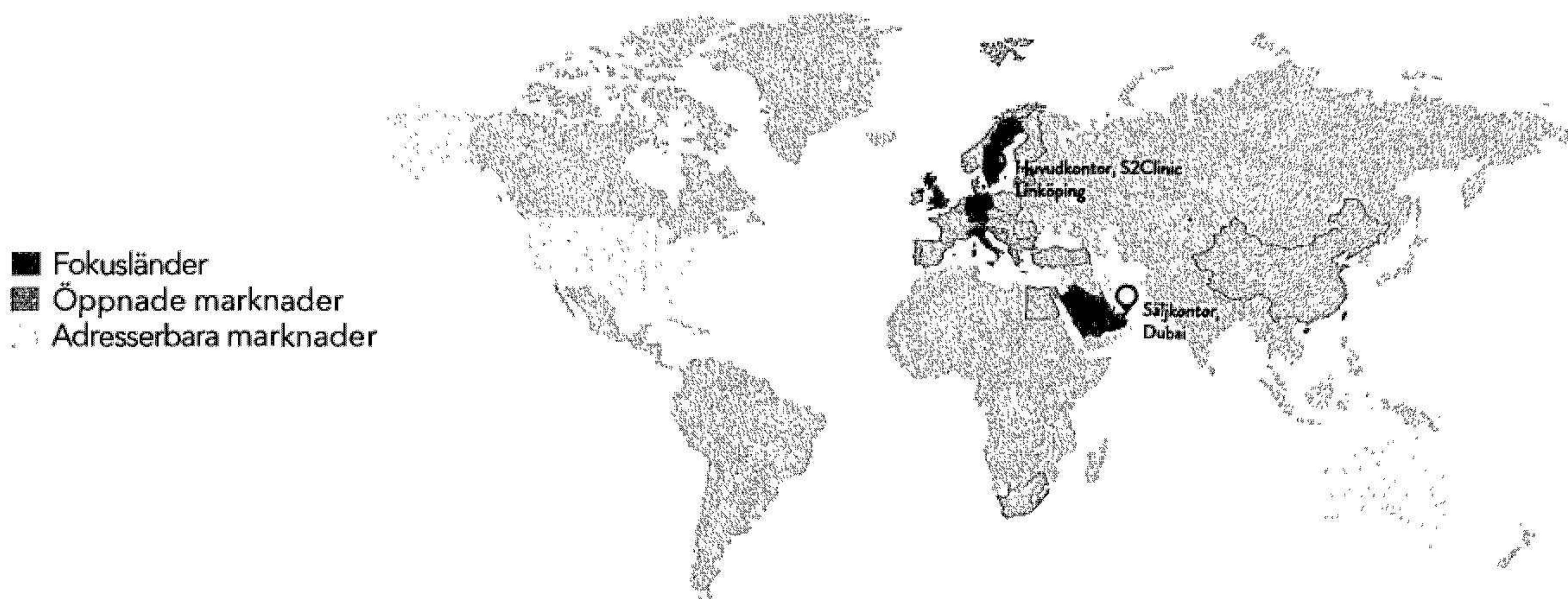
14,7 MSEK **27,3 MdUSD**

Nettoomsättning 2024 Sårhärdningsmarknad 2028

7

Medarbetare

Geografisk expansion



- Highway to healing.®

Årsredovisning 2024 | S2MEDICAL



VD HAR ORDET

Kära aktieägare, partners och medarbetare

2024 blev ett år som definierade en ny era för S2Medical. Med stort mod och beslutsamhet genomförde vi förändringar som inte bara säkrade vår omedelbara överlevnad, utan också lade grunden för framtida framgångar. Genom avyttringen av Epiprotect till ABENA har vi fått en stabil och strategisk partner, samtidigt som vi fortsätter att vara en aktiv del av produktens resa genom tillverkning, konsulttjänster och royaltyintäkter. Detta partnerskap är en bekräftelse på styrkan i våra innovationer och ett första stort steg mot vårt mål: att bli en ledande utvecklingspartner inom avancerad sårhäkning.

Under året avslutades vår företagsrekonstruktion framgångsrikt – en milstolpe som visar vilken motståndskraft och handlingskraft som finns i organisationen. Vi har samtidigt stärkt vår finansiella ställning och skapat utrymme att åter fokusera på det vi gör bäst: innovation och teknologisk utveckling.


Vår strategi är tydlig: vi bygger inte ett konsultbolag, vi bygger ett teknikdrivet framtidsbolag. Vår teknologiportfölj är bredare och starkare än någonsin. NPWT-systemet ivaQ®, med sin CE-märkning, är redo för marknaden och utgör ett konkret exempel på hur vi snabbt kan adressera tydliga behov inom sårbehandling. Samtidigt är vår AMP-teknologi, särskilt Admercin™, vår kanske viktigaste långsiktiga tillgång. Forskningen inom HeAliX-projektet har visat lovande resultat mot multiresistenta bakterier – en utmaning som WHO pekar ut som ett av världens största medicinska hot. Här har S2Medical en reell möjlighet att bidra med lösningar som räddar liv.

För att snabbare skapa intäkter, och minska beroendet av långvariga utvecklingscykler, breddar vi även vår verksamhet mot kosmetisk och funktionell hudhälsa. Satsningar inom cosmeceuticals ger oss en möjlighet att kapitalisera på vår forskning i nya, snabbväxande marknader utan att avvika från vår kärna: vetenskapsbaserad innovation.

Vägen framåt är utstakad. Genom starka partnerskap, teknologiskt ledarskap och strikt kostnadskontroll bygger vi ett S2Medical som kan leverera värde för både patienter och aktieägare över lång tid. Roadmap 2027 är vår ledstjärna – med målet att etablera S2Medical som den naturliga innovationspartnern för avancerad sårbehandling världen över.

Jag vill rikta ett varmt tack till våra medarbetare, partners och aktieägare för ert engagemang och stöd. Det är tillsammans vi bygger framtiden. Vi har tagit oss igenom de mest utmanande tiderna – nu ser vi fram emot en tid av tillväxt, framgång och fortsatt innovation.

PETTER SIVLÉR,
CEO



SAMARBETET MED ABENA

I början av året ingår S2Medical ett avtal med den globala hälso- och sjukvårdsaktören ABENA för avyttring av Epiprotect-teknologin. I samband härmed inleder de båda bolagen ett samarbete kring kommersialiseringen av Epiprotect-teknologin, där S2Medical under en tid kommer att fortsätta producera Epiprotect och ABENA tar över kostnader för tillverkning, och viss personal samt kommer att köpa in konsulttjänster från S2Medical. Konsulttjänsterna är även kopplade till en royalty på försäljningen av Epiprotect vilket ger bolaget 3 % av omsättningen samt 10 % av den totala nettovinsten. Intäkterna från teknologiförsäljningen gav även bolaget de ekonomiska medel som behövs för ett framgångsrikt avslut på den företagsrekonstruktion som bolaget befann sig i vid tillfället.



FÖRETAGSREKONSTRUKTION

Tack vare intäkterna från försäljningen av Epiprotect-teknologin kunde bolaget den 23 april meddela att företagsrekonstruktionen framgångsrikt avslutats. Avslutet innebär att merparten av bolagets skulder skrivs ner till 35 %. Uppgörelsen innebär att bolagets samtliga skulder regleras genom en kvittningsemission av 12 672 318 st B-aktier samt kontant betalning om 3 859 883 SEK.



UPPHANDLINGAR OCH DISTRIBUTÖRER

Under den tidiga delen av året vann bolaget en upphandling för InstaQrett och Ynolens i Region Stockholm genom den icke exklusiva distributören AHC Medical.



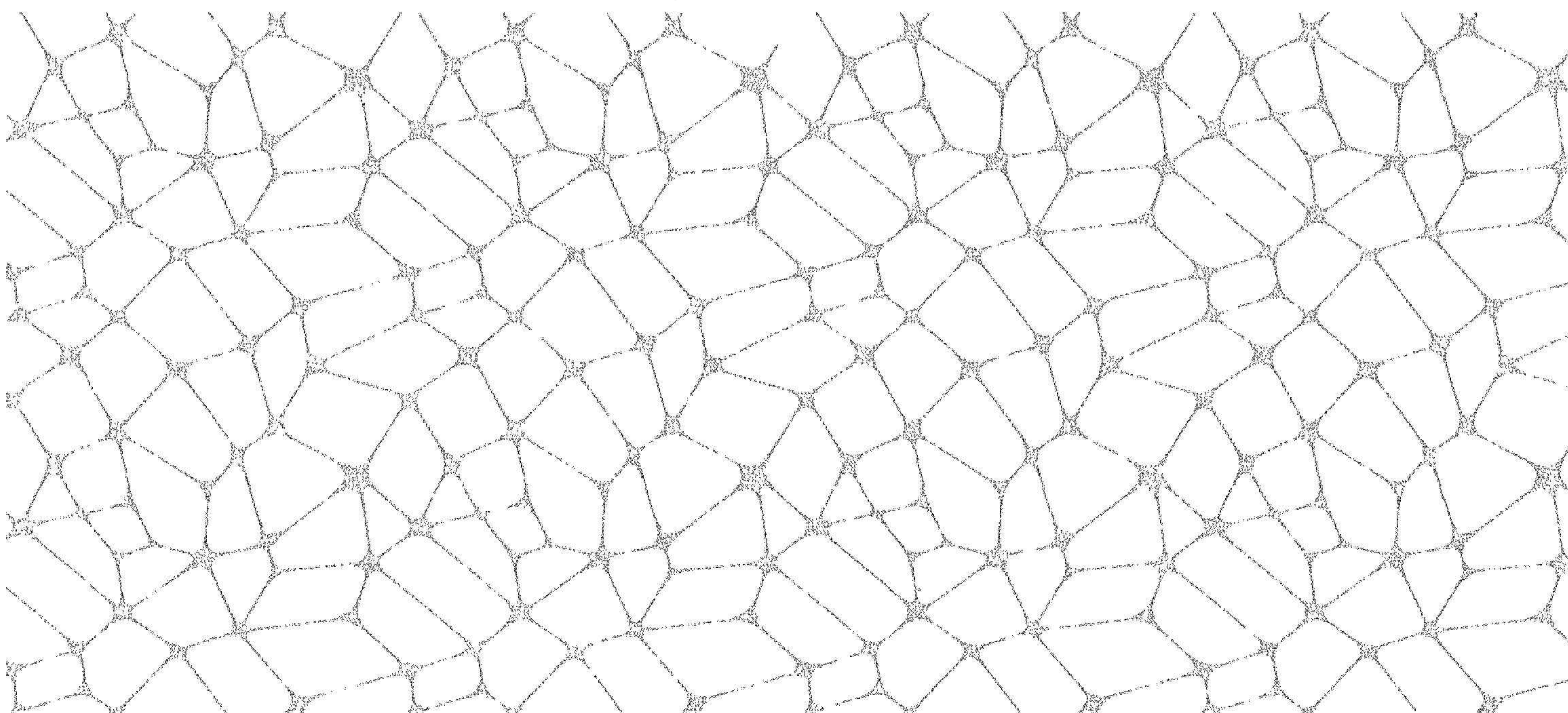
KAPITALANSKAFFNING

Under årets senare del genomförde S2Medical AB (publ) en kapitalansaffning från vilken bolaget tillfördes ca 11,12 MSEK före avdrag för emissionskostnader.



PATENT

I Oktober erhöll bolaget patentgodkännande i USA för den banbrytande antimikrobiella peptidteknologi som Bolaget utvecklar.



VERKSAMHETS BESKRIVNING

2025071810473

PRODUKTOMRÅDEN

S2Medical utvecklar produkter inom hela sårbehandlingsprocessen från debridering och granulering till re-epitelisering. Det vill säga, produkter för den inledande fasen av ett sårs läkningsprocess till slutet, då såret är fullständigt läkt.

Debridering

Inom produktområdet debridering har Bolaget produkter som används vid kirurgisk rengöring av samt borttagande av död vävnad för att underlätta läkning. Produkter i S2Medicals portfölj inom debridering är:

- INSTAQRETT®, ett sterilt mekaniskt debrideringsverktyg för engångsbruk som möjliggör snabb och kostnadseffektiv sårdebridering. Produkten är ett bra verktyg för kirurgisk rengöring och borttagande av död vävnad för att underlätta läkning. Varumärket InstaQrett är designat av S2Medical men produkten produceras av Bastos Viegas¹ i Portugal under S2Medicals varumärke.

Granulering

Inom produktområdet granulering erbjuder Bolaget produkter för uppbyggnad av en blodkärlsrik vävnad. S2Medical avser även att inom granulering erbjuda produkten ivaQ® vilken CE-märktes under 2021. IvaQ är en av världens minsta och tystaste sårbehandling med undertryck (Negative Pressure Wound Therapy, NPWT). Produkten kan användas helt utan kanister eller absorberande förband. NPWT-enheten

¹ bastosviegas.com.

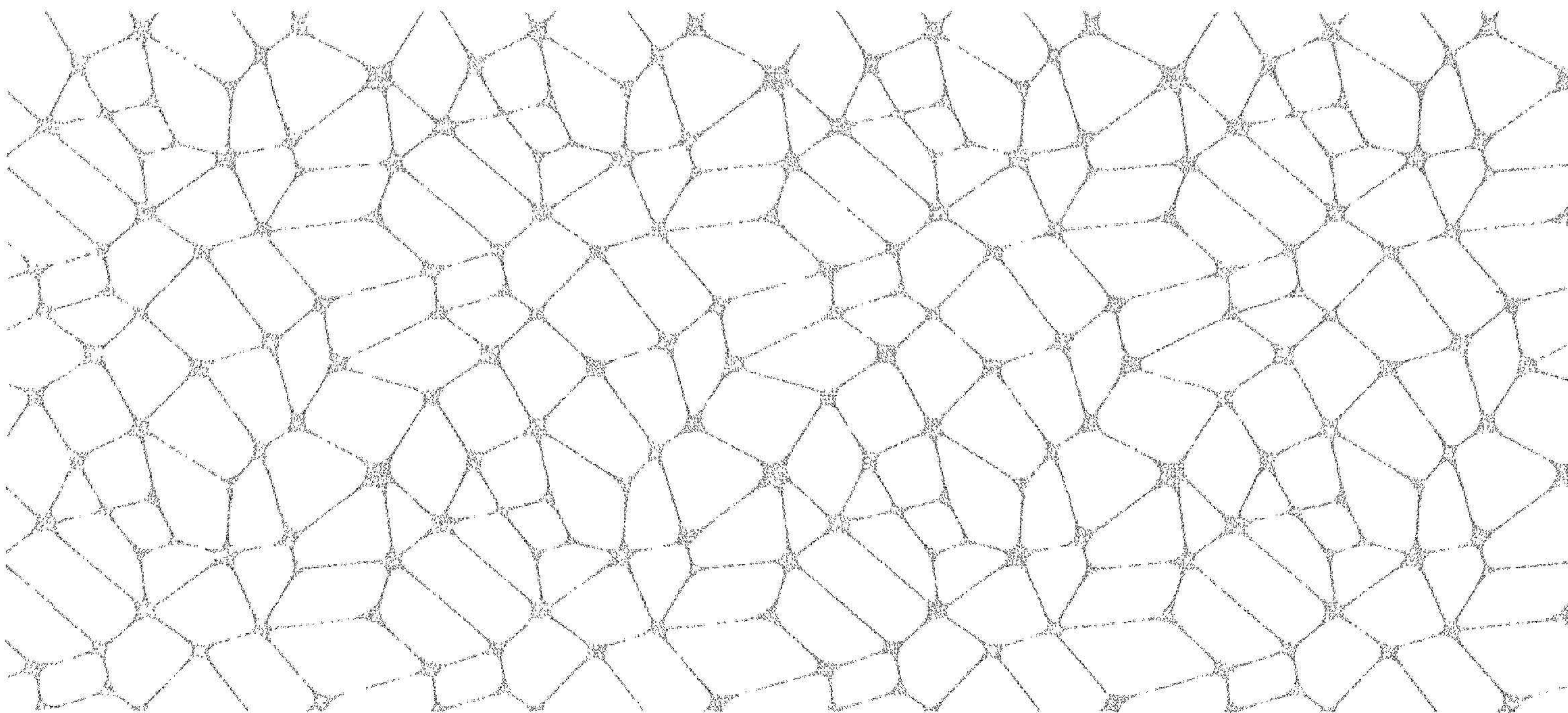
är utrustad med en patenterad slang som absorberar vätska vilket möjliggör att patienter med starkt vätskande sår får uppleva friheten av en liten, smidig och portabel enhet. Dessa egenskaper är vad som utmärker ivaQ gentemot konkurrenter då konkurrerande produkter vanligtvis är stora, högljuda och relativt klumpiga för patienter att bära med sig.

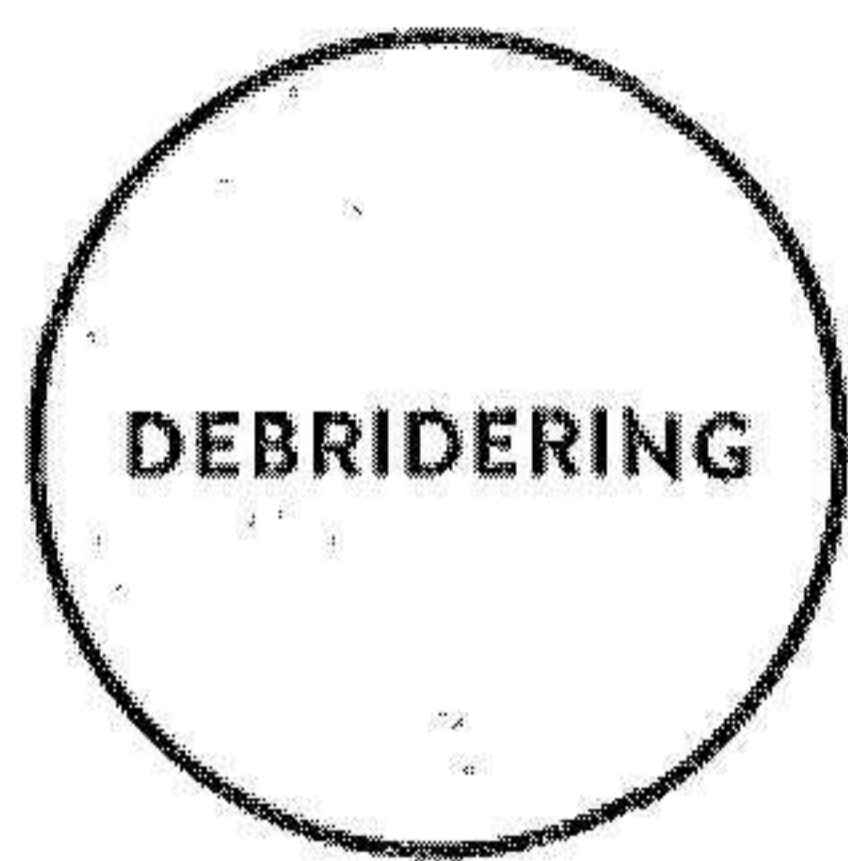
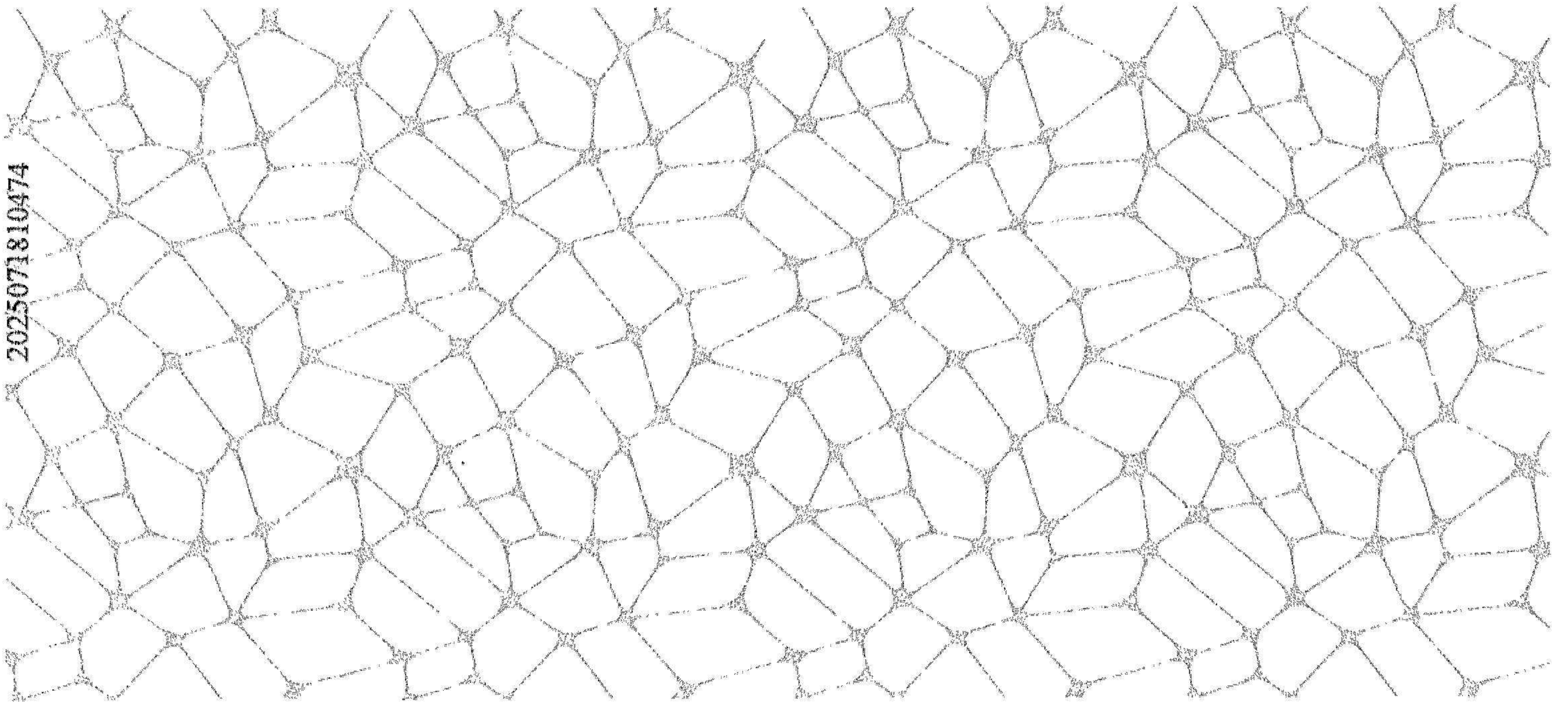
Antimikrobiella peptider

AMP-teknologin baserad på antimikrobiella peptider har en potential att användas under sårets samtliga faser. Molekylen har i *in vitro*- och *in vivo*-studier visats vara effektiv för behandling av infektioner med flera olika typer av bakterier, bland annat multiresistenta Stafylococcus. Bolaget har flera olika patent som skyddar teknologin och letar aktivt efter samarbetspartners för vidare kommersialisering. Kommercialiseringen kommer sannolikt att ske genom olika grenar där kosmetik och läkemedel är två potentiella delar. Den del av teknologin som är tänkt att utvecklas som ett läkemedel går under namnet Admercin.

Övrigt

S2Medical har även i sin portfölj produkten NoSmell för luktavlägsnande vilken är upphandlad i flera olika svenska sjukvårdsregioner. Nedan presenteras Bolagets produkter inom de olika produktområdena och en tidslinje innehållandes tidigare samt kommande lanseringsdatum av produkterna.







INSTAQRETT®



ivag®



Instagraft®

Ingår i alla produktområden: **ADMERCIN**


LANSERING AV PRODUKTER

EPIPTECT® 2117

EPIPTECT® ULCER

Försäljning av
Epiprotect-
teknologin

Har lanserats
Avses lanseras



HUR ANTIMIKROBIELLA PEPTIDER FUNGERAR

Antimikrobiella peptider (AMP) är en revolutionerande klass av läkemedel som utvecklats för att bekämpa ökningen av antibiotikaresistens, vilket är ett växande globalt hot mot folkhälsan. AMP är små, naturligt förekommande proteiner som finns i en mängd olika organismer, från människor till växter, och fungerar som en del av kroppens första försvarslinje mot infektioner. De har förmågan att snabbt döda ett brett spektrum av bakterier, inklusive många som är resistenta mot traditionella antibiotika.

S2Medical har sedan ett decennium jobbat med forskning inom detta område och ingår, som tidigare meddelats, i ett forskningssamarbete (HEALiX) som bland annat fokuserar på utveckling av nya sårbehandlingar där denna vetenskap ingår. Under 2020 förvärvade S2Medical en teknologi för en specifik typ av AMP som utvecklas i Bolaget under projektnamnet Admercin.

Admercin som alltså är ett exempel på en AMP-baserat teknologi, har utvecklats för att bekämpa just dessa resistenta bakterier. En av de största fördelarna med Admercin är dess förmåga att effektivt behandla infektioner utan att bidra till ytterligare antibiotikaresistens. Detta är särskilt viktigt i ljuset av den växande krisen med antimikrobiell resistens (AMR), där traditionella antibiotika blir allt mindre effektiva.

AMPs arbetar genom att störa bakteriecellens membran, vilket leder till snabb cellnedbrytning och död. Denna mekanism skiljer sig från hur många antibiotika fungerar, vilket bidrar till att minska risken för att bakterier utvecklar resistens mot AMPs. Dessutom har Admercin visat sig kunna förstärka effekten av befintliga antibiotika upp till tusen gånger, vilket gör det möjligt att återanvända äldre antibiotika som tidigare ansågs vara ineffektiva.

En annan betydande fördel med Admercin är dess flexibilitet i klinisk användning. Det kan integreras i medicinska enheter, såsom suturer och implantat, för att förhindra infektioner på operationsställen, vilket är av stort värde inom sjukvården.

Admercin kan också användas som en förebyggande behandling, vilket minskar risken för infektioner i sårbara patientgrupper.

Sammantaget erbjuder antimikrobiella peptider som Admercin ett lovande nytt verktyg i kampen mot antibiotikaresistenta infektioner. Genom att kombinera kraftfull effektivitet med en lägre risk för resistensutveckling, kan AMP-baserade behandlingar spela en avgörande roll i framtida strategier för infektionssjukdomar.


AMP inom kosmetiska applikationer


Antimikrobiella peptider (AMP) utgör potentiellt sett en spännande innovation även inom kosmetikaindustrin, särskilt för produkter som syftar till att förbättra hudens utseende och hantera kosmetiska problem som exempelvis liknar acne. Effekten av AMP kan hjälpa huden genom att skapa en mer balanserad hudmiljö, vilket kan bidra till en klarare och mer enhetlig hudton. Deras förmåga att påverka hudens yta på detta sätt gör dem till ett utmärkt val för produkter som vill minska synligheten av oönskade hudtillstånd utan att nödvändigtvis klassificeras som läkemedel med allt vad det innebär kopplat till exempelvis regulatoriskt arbete.

Dessa peptider kan integreras i allt från ansiktskrämer till serum och masker, där de inte bara förbättrar hudens utseende utan också dess känsla och allmänna hälsa.

Ekonomiskt sett innebär användningen av AMP i kosmetiska produkter lägre utvecklings- och godkännandekostnader jämfört med läkemedel, vilket gör det till en attraktiv väg för snabb kommersialisering av nya, innovativa produkter på marknaden. Denna snabbhet är kritisk i en bransch där trendkänslighet och produktinnovation spelar en stor roll för framgång.

Sammantaget erbjuder AMP-baserade kosmetiska produkter en unik möjlighet att kombinera vetenskap och skönhet på ett sätt som är både kostnadseffektivt och tilltalande för konsumenter, vilket gör dem till ett attraktivt alternativ för framtida hudvårdsinnovationer.





AFFÄRSIDÉ

S2Medicals affärsidé är att erbjuda effektiva och lättillgängliga medicintekniska produkter och andra lösningar för sårbehandlingsmarknaden samt att utveckla Bolagets AMP-teknologi till kompletterande kosmetiska produkter, medicintekniska produkter samt läkemedel. S2Medicals produkter avser att dels optimera sårbehandlingsförmågan hos människor, dels skapa kostnadseffektiviseringar för sjukvården. Genom att helt fokusera på att läka såren snarare än att vårda dem kan marknaden erbjudas produkter och tjänster med en hög konkurrenskraft som kan ge betydande marknadsfördelar under lång tid.

MÅL OCH VISION

S2Medical går nu in i en ny fas där fokus ligger på vidareutveckling och innovation av våra befintliga medicintekniska teknologier, samtidigt som vi driver framtagandet av nya lösningar inom avancerad sårbehandling. I och med avyttringen av Epiprotect som kommersiell produkt förskjuts vår roll från direkt försäljning till att vara en forsknings- och utvecklingspartner.

Vår kommersialiseringsstrategi bygger på långsiktiga samarbeten med väletablerade aktörer, exempelvis Abena, som har ett globalt distributionsnätverk och stark närvaro inom både offentlig och privat vårdsektor. Genom dessa partnerskap säkerställer vi att våra innovationer når marknaden effektivt och i stor skala.

Visionen är att S2Medical, genom banbrytande teknologi och strategiska samarbeten, ska bli den ledande utvecklingspartnern inom avancerad sårbehandling för brännskador och kroniska sår. Vi strävar efter att radikalt förbättra patienters livskvalitet och samtidigt minska de långsiktiga vårdkostnaderna för både samhälle och sjukvårdssystem.

För att uppnå mål och vision skall S2Medical kontinuerligt förstärka sin position på marknaden genom en löpande

kontakt med ledande läkare inom branschen för att göra Koncernens produkter till standardbehandling globalt. Nedan presenteras "Roadmap 2027", vilken illustrerar S2Medicals mål och vision fram till och med år 2027.

STRATEGI

S2Medicals strategi bygger på att licensiera ut eller sälja sina medicintekniska innovationer till strategiska partners med globala försäljnings- och distributionskanaler. Genom att kombinera vår djupa vetenskapliga expertis och unika produktportfölj med våra partnerföretags kommersiella styrka, skapar vi gemensamt förutsättningar för att driva innovation inom avancerad sårbehandling till marknaden.


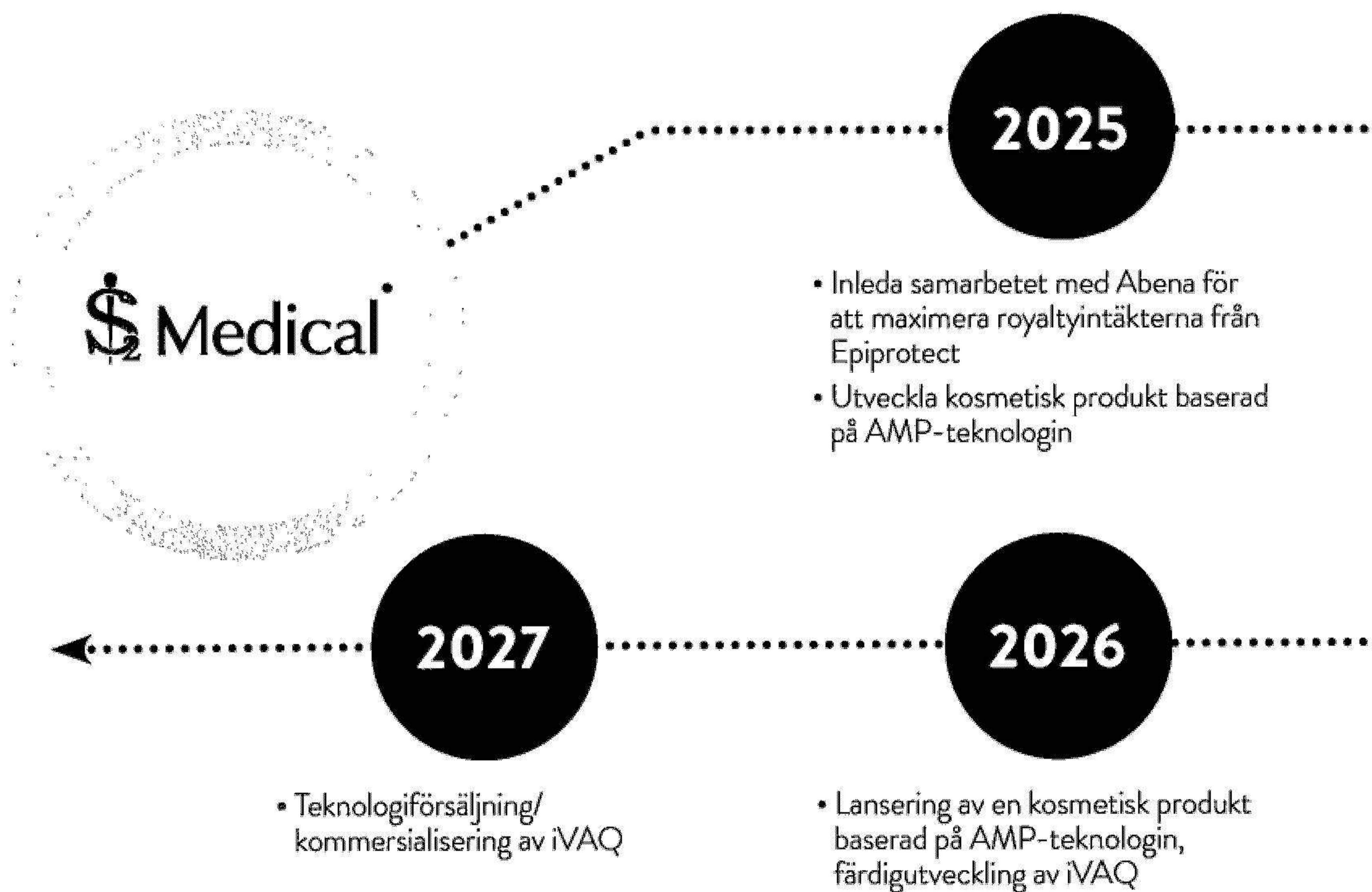
För att stärka våra teknologiers marknadspotential investerar S2Medical i att informera och utbilda sjukvårdspersonal, inklusive läkare, sjuksköterskor och kirurger, om både best practice inom sårbehandling och specifika tillämpningar av våra lösningar. Dessa insatser genererar klinisk acceptans och efterfrågan, vilket i sin tur underlättar lansering, ökar försäljningshastighet och minskar marknadsrisk för våra samarbetspartners.

Genom denna strategi positionerar sig S2Medical som en värdeskapande utvecklingspartner för större aktörer inom medicinteknik – med kapacitet att leverera både teknologi och marknadsberedskap.

S2Medicals strategi bygger på att finna en eller flera strategiska samarbetspartners med befintliga säljkanaler som tillsammans med Bolagets experter kan förändra synen på kroniska sår vilket bör ge S2Medical betydande marknadsfördelar tack vare den unika produktportföljen. För att åstadkomma detta fokuserar Bolaget på att informera och utbilda läkare, sjuksköterskor samt kirurger både generellt inom best practice för sårbehandling men även specifikt hur Bolagets produkter kan användas för att lösa problemet med svårhelade sår.

ROADMAP 2027

2025071810477



FÖRVALTNINGSBERÄTTELSE

Styrelsen och verkställande direktören för S2Medical AB (publ), org. nr. 556934-8344, framlägger härmed årsredovisning och koncernredovisning avseende räkenskapsåret 1/1–31/12 2024.

S2Medical AB (publ) registrerades i juni 2013 och bedriver sedan dess tillverkning, marknadsföring och försäljning av produkter för sårvård mm. samt bedriver viss forskning inom området. Koncernen består utöver det rörelsedrivande moderbolaget S2Medical AB av dotterbolagen Instagraft AB samt Curenc AB.

S2Medical har sitt säte i Linköping.

STYRELSE

Fredrik Skog (Ordförande)

Miles Wright (Ledamot)

Chadi Asaad (Ledamot)

Patrick Sheehan (Ledamot)

Mårten Skog (Ledamot)

ORGANISATION

Petter Sivilér (CEO)

Mårten Skog (COO)

VÄSENTLIGA HÄNDELSE UNDER RÄKENSKAPSÅRET

Sälj och marknadsföring

Under perioden har Bolagets fokus beträffande sälj och marknadsföring legat på de produkter som fortfarande representeras efter försäljningen av Epiprotect-teknologin. Det rör sig främst om produkterna InstaQrett samt Ynolens där bolaget vann en svensk upphandling. På den internationella arenan har bolaget även tecknat distributionsavtal för BioPad i Filippinerna, men då produkten under året genomgått registrering i landet har försäljningen inte ännu påbörjats.

Den dialog om samarbete med det globala hälso- och sjukvårdsföretaget Abena som Bolaget inledde under 2023 resulterade under 2024 i en avyttring av Epiprotect-teknologin, samt ett inlett samarbete för produktion och marknadsföring.

Forskning och utveckling

Bolagets AMP-teknologi nådde under året ett IP-rättsligt genombrott då patentansökan med namnet PLantaricin NC8 Alpha Beta i oktober fick patentskydd på den amerikanska marknaden.

Övrigt

Bolaget kunde under året framgångsrikt avsluta den företagsrekonstruktion som inleddes under 2023. Under året genomfördes även en kapitalanskaffning vilket gav bolaget ett kapitaltillskott om ca 11,12 MSEK.

I Juni röstade stämman för att förvärva ca 22,3 % av aktierna i Eyracure AB för ca 7,8 MSEK i enlighet med det förslag som presenterats av aktieägaren Robert Lindbom. Då S2Medical har ett intresse av att diversifiera produktportföljen och finna en kortare väg till marknaden med AMP-teknologin ansåg aktieägarna vid stämman att köpet var strategiskt för att nyttja Eyracures befintliga nätverk av partners inom kosmetik, bland annat genom Lyko som är en aktiv aktieägare i Eyracure AB.

I koncernens resultaträkning återfinns under posten "övriga rörelseintäkter" en post på ca 7,3 MSEK vilket är rekonstruktionsvinsten som uppstod vid nedskrivningen av moderbolagets skulder i samband med företagsrekonstruktionen.

VÄSENTLIGA HÄNDELSE EFTER ÅRETS UTGÅNG

Efter periodens utgång meddelande Bolaget att Sydafrikanska myndigheter meddelat att Bolagets ivaQ-teknologi fått patentskydd på den sydafrikanska marknaden.

RESULTATUTVECKLING UNDER ÅRET

Omsättningen uppgick för helåret till 14,7 (7,0) MSEK. Ökningen är framförallt hänförlig till ökade intäkter från samarbetet med Abena.

Koncernens rörelseresultat för helåret uppgick till 4,8 (-15,3) MSEK. Resultatet för helåret påverkas jämfört med föregående år positivt av en kombination av minskade kostnader och ökade intäkter, framför allt från samarbetet med Abena. Medelantalet anställda har minskat till 7 (17) jämfört med föregående år, vilket har bidragit till minskade personalkostnader. Övriga externa kostnader har minskat, bland annat till följd av en minskad personalstyrka.

Kassaflöden och finansiell ställning

Kassaflödet från den löpande verksamheten uppgick för 2024 till 5,0 (-16,5) MSEK. Kassaflödet från investeringsverksamheten uppgick till 0,0 (-1,1) MSEK. Kassaflödet från finansieringsverksamheten uppgick under året till -5,5 (+15,5)

MSEK. Totala kassaflödet uppgick under 2024 till -0,5 (-2,2) miljoner SEK. Kassaflödet från den löpande verksamheten förbättrades jämfört med föregående år. Kassaflödet stärktes även genom en nyemission som genomfördes under året.

Koncernens likvida medel uppgick per balansdagen till 1,0 MSEK jämfört med 1,5 MSEK vid årets ingång. Eget kapital uppgick till 18,7 MSEK, jämfört med 1,7 MSEK vid årets ingång. Soliditeten uppgick vid periodens slut till 74 procent.

RISKER OCH OSÄKERHETSFAKTORER

S2Medical AB utsätts för olika typer av risker i sin verksamhet. Dessa kan generellt delas in i marknadsrelaterade risker, verksamhetsrelaterade risker samt finansiella risker.

Marknadsrelaterade risker

Kundernas villighet att köpa varor och tjänster påverkas bland annat av det allmänna ekonomiska läget, viljan att pröva nya metoder samt deras förmåga att öka effektiviteten. Vidare kan det krävas myndighetsgodkännanden för att kunna sälja produkterna. På senare tid har det blivit allt mer uppenbart att vi lever i en värld under förändring och att marknadsrelaterade policier snabbt kan ändras, vilket kan komma att påverka Bolaget negativt.

Verksamhetsrelaterade risker

Bolagets verksamhet kan påverkas negativt av en rad olika omsändigheter, såsom misslyckanden i FoU-projekt till följd av utebliven effekt, felaktiga metodval eller antaganden, produktionsstörningar, förseningar i leveranser och lanseringar samt missbedömningar av efterfrågan och tillväxttakten, patentintrång samt ej beviljade patentansökningar. I Koncernen fanns under året endast 14 personer anställda och om en eller flera av dessa lämnar S2Medical skulle det kunna ha en negativ inverkan på dess verksamhet, resultat och finansiella ställning.

Finansiella risker

Koncernen har historiskt haft ett negativt operativt kassaflöde. Detta underskott har dock successivt minskat, och bolaget bedömer att det är på väg mot ett positivt kassaflöde inom överskådlig tid. Ett negativt kassaflöde innebär dock alltid en risk, och det kan därför inte uteslutas att moderbolaget, dess koncernbolag eller intressebolag kan komma att vara i behov av kapital för att kunna följa befintlig affärsplan. Bolagets finansiering sker långsiktigt och med respekt för aktieägarnas önskan att se en stabil och hållbar värdetillväxt. Det kan inte tas för givet att bolaget om behov uppstår kan anskaffa nödvändigt kapital vare sig i moderbolaget, koncernbolagen eller intressebolag. Om nödvändigt kapital inte kan tillföras kan det få negativa konsekvenser för Bolagets verksamhet vilket i värsta fall kan leda till konkurs. Om Bolaget av något skäl inte kan fortsätta att driva verksamheten kan det påverka Bolagets möjligheter att realisera tillgångarnas redovisade värden, speciellt relaterat till balanserade utgifter för utvecklingsarbeten och patent, vilka är baserade på och beroende av förutsättningar för fortsatt drift. Bolagets bedömning är att verksamheten kan anpassas och att den nuvarande finansiella situationen är tillräcklig för den kommande 12-månadersperioden. En investering i S2Medical är en risk, men också en möjlighet till god avkastning.

AKTIEN OCH ÄGARE

Aktien är listad på Nasdaq First North Growth Market, Stockholm, sedan november 2018 och handel sker med kortnamn S2M. Vator Securities AB är bolagets Certified Adviser. Ytterligare information om aktien finns att tillgå på www.s2m.se.

FINANSIELL KALENDER

Årsstämma 2025
Halvårsrapport H1, 2025

2025-06-16
2025-08-22

AKTIEÄGARE OCH NYCKELTAL

2025071810480

AKTIEÄGARE

Nedan listas de 10 största ägarna per 2024-12-31.

Namn	Antal A-aktier	Antal B-aktier	Kapital %	Röster %
Robert Lidbom		172 553 687	20,44	18,81
Sivler Skog Group AB	7 500 000	2 530 667	1,19	8,45
NORDNET LIVSFORSIKRING AS		53 701 427	6,36	5,85
Johan Grevelius		30 237 303	3,58	3,3
AVANZA PENSION		18 924 335	2,24	2,06
Mohammad Ullah		18 854 803	2,23	2,06
Robert Dahlgren		18 000 000	2,13	1,96
SAXO BANK A/S		12 684 724	1,5	1,38
Ghanem Georges Chouha		12 612 414	1,49	1,37
Per Carl-Fredrik Andersson		12 000 000	1,42	1,31
Övriga	625 000	484 040 214	57	53
Totalt	8 125 000	836 139 574	100	100

FLERÅRSÖVERSIKT

Koncernen		2024	2023	2022
Nettoomsättning	tkr	14 677	7 000	4 670
Resultat före skatt	tkr	4 811	-22 707	-29 456
Balansomslutning	tkr	25 357	21 407	25 294
Antal anställda	st	7	17	20
Soliditet	%	74	8	28
Avkastning på totalt kapital	%	21	neg	neg
Avkastning på eget kapital	%	28	neg	neg
Resultat/aktie	kr	0,01	-0,08	-0,90

Nyckeltalsdefinitioner framgår under Redovisning- och värderingsprinciper, not 1

AKTIEÄGARE OCH NYCKELTAL

2025071810481

Moderbolaget		2024	2023	2022	2021	2020
Nettoomsättning	tkr	14 677	6 971	4 670	7 700	25 616
Resultat före skatt	tkr	5 232	-22 249	-29 057	-19 851	-15 009
Balansomslutning	tkr	26 624	22 395	25 599	29 561	41 243
Antal anställda	st	7	17	20	17	15
Soliditet	%	75	11	29	50	79
Avkastning på totalt kapital	%	21	neg	neg	neg	neg
Avkastning på eget kapital	%	28	neg	neg	neg	neg
Antal aktier vid periodens slut	st	844 264 574	275 451 645	32 491 669	15 052 083	14 785 417
Genomsnittligt antal aktier	st	559 858 109	121 479 988	23 771 876	14 829 861	11 731 302
Resultat/aktie	kr	0,01	-0,08	-0,90	-1,32	-1,02

FÖRÄNDRING AV EGET KAPITAL

Koncernen	Aktiekapital	Övrigt tillskjutet kapital	Balanserade vinstmedel ink. årets resultat	Summa Eget kapital
Belopp per 2024-01-01	16 134 703	109 795 622	-124 272 367	1 657 958
Nyemissioner	1 707 393	10 611 400	-	12 318 793
Minskning	-16 376 989	-	16 376 989	-
Emissionskostnader	-	-71 250	-	-71 250
Avsättning	-	-	-	-
Årets resultat	-	-	4 811 328	4 811 328
Belopp per 2024-12-31	1 465 107	120 335 772	-103 084 050	18 716 827

Moderbolaget	Aktiekapital	Fond för utvecklingsutgifter	Överkursfond	Balanserat resultat	Årets resultat	Summa Eget kapital
Belopp per 2024-01-01	16 134 703	10 386 657	109 795 622	-111 531 426	-22 248 800	2 536 755
Nyemissioner	1 707 393	-	10 611 400	-	-	12 318 793
Emissionskostnader	-	-	-71 250	-	-	-71 250
Minskning	-16 376 989	-	-	16 376 989	-	-
Avsättning	-	-617 328	-	617 328	-	0
Disp. Enligt beslut på årsstämma	-	-	-	-22 248 800	22 248 800	0
Årets resultat	-	-	-	-	5 231 506	5 231 506
Belopp per 2024-12-31	1 465 107	9 769 329	120 335 772	-116 785 910	5 231 506	20 015 805

Styrelsen och verkställande direktören föreslår, att

Överkursfond 120 335 772
 Ansamlad förlust -116 785 910
 Årets resultat 5 231 506
8 781 370

disponeras sålunda, att balanseras i ny räkning

8 781 370
8 781 370

KONCERNENS RESULTATRÄKNING

FÖR TIDEN 1/1–31/12

	Not	2024	2023
Nettoomsättning		14 677 105	6 971 346
Förändring av lagervaror under tillverkning och färdiga varor		347 477	-573 468
Aktiverat arbete för egen räkning		0	752 174
Övriga rörelseintäkter		7 308 141	1 301 159
		22 332 723	8 451 211
Rörelsens kostnader			
Råvaror och förnödenheter		-1 112 675	-2 113 051
Övriga externa kostnader	Not 3	-6 494 837	-8 456 259
Personalkostnader	Not 4	-8 497 575	-10 684 582
Avskrivningar och nedskrivningar av materiella och immateriella anläggningstillgångar	Not 5	-1 309 016	-1 734 379
Övriga rörelsekostnader		-90 845	-726 806
		-17 504 948	-23 715 077
Rörelseresultat		4 827 775	-15 263 866
Resultat från finansiella poster			
Övriga ränteintäkter och liknande resultatposter		4 032	361
Räntekostnader och liknande resultatposter		-20 479	-7 443 952
		-16 447	-7 443 591
Resultat före skatt		4 811 328	-22 707 457
Skatt på årets resultat		0	0
Årets resultat		4 811 328	-22 707 457
Hänförligt till moderbolagets aktieägare		4 811 328	-22 707 457

2025071810482

KONCERNENS BALANSRÄKNING

PER DEN 31/12

TILLGÅNGAR	Not	2024	2023
Anläggningstillgångar			
<i>Immateriella anläggningstillgångar</i>			
Balanserade utgifter för utvecklingsarbeten	Not 6	9 769 329	10 386 657
Patent	Not 7	1 372 192	702 730
Goodwill	Not 8	567 200	945 332
		11 708 721	12 034 719
<i>Materiella anläggningstillgångar</i>			
Maskiner och andra tekniska anläggningar	Not 9	210 866	393 396
Inventarier, verktyg och installationer	Not 10	223 497	354 523
		434 363	747 919
<i>Finansiella anläggningstillgångar</i>			
Andelar i intresseföretag	Not 12	7 423 951	0
		7 423 951	0
Summa anläggningstillgångar		19 567 035	12 782 638
Omsättningstillgångar			
<i>Varulager m.m.</i>			
Råvaror och förnödenheter		2 693	592 401
Varor under tillverkning		0	2 826 448
Färdiga varor och handelsvaror		403 629	680 862
Förskott till leverantörer		1 276 346	1 062 325
		1 682 668	5 162 036
<i>Kortfristiga fordringar</i>			
Kundfordringar		2 158 749	1 442 807
Aktuella skattefordringar		0	0
Övriga fordringar		168 102	375 411
Förutbetalda kostnader och upplupna intäkter		776 146	127 489
		3 102 997	1 945 707
Kassa och bank	Not 15	1 004 575	1 517 028
Summa omsättningstillgångar		5 790 240	8 624 771
SUMMA TILLGÅNGAR		25 357 275	21 407 409

2025071810483

KONCERNENS BALANSRÄKNING FORTS.

PER DEN 31/12

Eget kapital och skulder	Not	2024	2023
Eget kapital	Not 13		
Aktiekapital		1 465 106	16 134 703
Övrigt tillskjutet kapital		120 335 772	120 184 279
Annat eget kapital inklusive årets resultat		-103 084 052	-134 661 024
Summa eget kapital		18 716 826	1 657 958
Långfristiga skulder			
Skulder till kreditinstitut		0	0
Summa långfristiga skulder		0	0
Kortfristiga skulder			
Skulder till kreditinstitut		0	0
Förskott från kunder		4 461	2 167 068
Leverantörsskulder		356 191	3 471 631
Aktuella skatteskulder		293 004	80 849
Övriga skulder		2 361 359	11 141 408
Upplupna kostnader och förutbetalda intäkter	Not 14	3 625 434	2 888 494
Summa kortfristiga skulder		6 640 449	19 749 450
SUMMA EGET KAPITAL OCH SKULDER		25 357 275	21 407 408

2025071810484

KONCERNENS KASSAFLÖDESANALYS

FÖR TIDEN 1/1–31/12

2025071810485

	Not	2024	2023
DEN LÖPANDE VERKSAMHETEN			
Rörelseresultat		4 827 775	-15 263 866
Avskrivningar	Not 5	1 309 016	1 734 379
Erlagd ränta		-20 479	-7 443 952
Betald skatt		0	-41 116
Justeringar för poster som inte ingår i kassaflödet		-1 492 773	255
Kassaflöde från den löpande verksamheten före förändring av rörelsekapital		4 623 539	1 228 964
Kassaflöde från förändring av rörelsekapitalet			
Förändring av varulager		3 479 367	1 228 964
Förändring av kortfristiga fordringar		1 596 281	-126 739
Förändring av kortfristiga skulder		-4 668 351	3 392 191
Kassaflöde från den löpande verksamheten		4 298 842	-16 519 884
INVESTERINGSVERKSAMHETEN			
Förvärv av immateriella anläggningstillgångar	Not 6, 7	0	-1 154 956
Förvärv av materiella anläggningstillgångar	Not 9, 10	0	0
Försäljning av materiella anläggningstillgångar	Not 9, 10	0	0
Kassaflöde från investeringsverksamheten		0	15 469 656
FINANSIERINGSVERKSAMHETEN			
Upptagna lån		0	9 052 234
Amortering av lån		-9 099 650	-10 878 814
Teckningsoptioner		0	0
Nyemission		3 627 611	21 999 999
Emissionskostnader		-71 250	-4 703 763
Kassaflöde från finansieringsverksamheten		-5 543 289	15 469 656
Årets kassaflöde		-512 453	-2 205 184
Likvida medel vid årets början		1 517 028	3 722 212
Likvida medel vid årets slut	Not 15	1 004 575	1 517 028

MODERBOLAGETS RESULTATRÄKNING

FÖR TIDEN 1/1–31/12

	Not	2024	2023
Nettoomsättning		14 677 107	6 971 346
Förändring av lagervaror under tillverkning och färdiga varor		347 477	-573 468
Aktiverat arbete för egen räkning		0	752 174
Övriga rörelseintäkter		7 308 141	1 301 159
		22 332 725	8 451 211
Rörelsens kostnader			
Råvaror och förnödenheter		-1 112 675	-2 113 051
Övriga externa kostnader	Not 3	-6 451 934	-8 382 938
Personalkostnader	Not 4	-8 497 575	-10 684 582
Avskrivningar och nedskrivningar av materiella och immateriella anläggningstillgångar	Not 5	-930 884	-1 349 414
Övriga rörelsekostnader		-90 845	-726 806
		-17 083 913	-23 256 791
Rörelseresultat		5 248 812	-14 805 580
Resultat från finansiella poster			
Övriga ränteintäkter och liknande resultatposter		1 829	361
Räntekostnader och liknande resultatposter		-19 134	-7 443 581
		-17 304	-7 443 220
Resultat före skatt		5 231 507	-22 248 800
Skatt på årets resultat		0	0
Årets resultat		5 231 507	-22 248 800

2025071810486

MODERBOLAGETS BALANSRÄKNING

PER DEN 31/12

TILLGÅNGAR	Not	2024	2023
Anläggningstillgångar			
<i>Immateriella anläggningstillgångar</i>			
Balanserade utgifter för utvecklingsarbeten	Not 6	9 769 329	10 386 657
Patent	Not 7	0	0
		9 769 329	10 386 657
<i>Materiella anläggningstillgångar</i>			
Maskiner och andra tekniska anläggningar	Not 9	210 866	393 396
Inventarier, verktyg och installationer	Not 10	223 497	354 523
		434 363	747 919
<i>Finansiella anläggningstillgångar</i>			
Andelar i koncernföretag	Not 11	3 462 308	1 996 162
Andelar i intresseföretag	Not 12	7 423 951	0
		10 886 259	0
Summa anläggningstillgångar		21 089 951	13 130 738
Omsättningstillgångar			
<i>Varulager m.m.</i>			
Råvaror och förnödenheter		2 693	592 401
Varor under tillverkning		0	2 826 448
Färdiga varor och handelsvaror		403 629	680 862
Förskott till leverantörer		1 276 346	1 062 325
		1 682 668	5 162 036
<i>Kortfristiga fordringar</i>			
Kundfordringar		2 158 749	1 442 807
Fordringar hos koncernföretag		0	844 896
Aktuella skattefordringar		0	0
Övriga fordringar		72 549	213 489
Förutbetalda kostnader och upplupna intäkter		658 146	127 489
		2 889 444	2 628 681
Kassa och bank	Not 15	961 783	1 473 840
Summa omsättningstillgångar		5 533 895	9 264 557
SUMMA TILLGÅNGAR		26 623 846	22 395 295

2025071810487

MODERBOLAGETS BALANSRÄKNING FORTS.

PER DEN 31/12

Eget kapital och skulder	Not	2024	2023
Eget kapital	Not 13		
Bundet eget kapital			
Aktiekapital		1 465 106	16 134 703
Fond för utvecklingsutgifter		9 769 329	10 386 657
		11 234 435	26 521 360
Fritt eget kapital			
Överkursfond		120 335 772	109 795 622
Balanserad vinst eller förlust		-116 785 910	-111 531 426
Årets resultat		5 231 506	-22 248 800
		8 781 368	-23 984 604
Summa eget kapital		20 015 803	2 536 756
Långfristiga skulder			
Skulder till kreditinstitut		0	0
Summa långfristiga skulder		0	0
Kortfristiga skulder			
Skulder till kreditinstitut		0	0
Förskott från kunder		4 461	2 167 068
Leverantörsskulder		306 182	3 458 199
Skulder till koncernföretag		107 889	237 889
Aktuella skatteskulder		318 086	80 849
Övriga skulder		2 255 991	11 036 040
Upplupna kostnader och förutbetalda intäkter	Not 14	3 615 434	2 878 494
Summa kortfristiga skulder		6 608 043	19 858 539
SUMMA EGET KAPITAL OCH SKULDER		26 623 846	22 395 295

2025071810488

MODERBOLAGETS KASSAFLÖDESANALYS

FÖR TIDEN 1/1–31/12

2025071810489

	Not	2024	2023
DEN LÖPANDE VERKSAMHETEN			
Rörelseresultat		5 248 812	-14 805 580
Avskrivningar	Not 5	930 884	1 349 414
Erlagd ränta		-19 134	-7 443 581
Betald skatt		0	-41 116
Justeringar för poster som inte ingår i kassaflödet		-562 664	255
Kassaflöde från den löpande verksamheten före förändring av rörelsekapital		5 597 898	-20 940 608
Kassaflöde från förändring av rörelsekapitalet			
Förändring av varulager		3 479 367	1 228 964
Förändring av kortfristiga fordringar		256 441	-544 072
Förändring av kortfristiga skulder		-4 302 474	3 616 648
Kassaflöde från den löpande verksamheten		5 031 232	-16 639 068
INVESTERINGSVERKSAMHETEN			
Förvärv av immateriella anläggningstillgångar	Not 6, 7	0	-752 174
Förvärv av materiella anläggningstillgångar	Not 9, 10	0	0
Försäljning av materiella anläggningstillgångar	Not 9, 10	0	0
Förvärv av finansiella anläggningstillgångar		0	0
Kassaflöde från investeringsverksamheten		0	-752 174
FINANSIERINGSVERKSAMHETEN			
Upptagna lån		0	9 052 234
Amortering av lån		-9 099 650	-10 878 814
Teckningsoptioner		0	0
Nyemission		3 627 611	21 999 999
Emissionskostnader*		-71 250	-4 703 763
Kassaflöde från finansieringsverksamheten		-5 543 289	15 469 656
Årets kassaflöde		-512 057	-1 921 586
Likvida medel vid årets början		1 473 840	3 395 426
Likvida medel vid årets slut	Not 15	961 783	1 473 840

TILLÄGGSUPPLYSNINGAR

2025071810490

NOT 1. REDOVISNINGSPRINCIPER

S2Medical ABs (Publ) årsredovisning och koncernredovisning är upprättad enligt årsredovisningslagen och Bokföringsnämndens allmänna råd BFNAR 2012:1 Årsredovisning och koncernredovisning (K3). Tillämpade redovisnings- och värderingsprinciper överensstämmer med föregående år.

Koncernredovisning

Företag där S2Medical AB (Publ) direkt eller indirekt innehar mer än 50 % av rösterna eller på annat sätt har ett bestämmande inflytande klassificeras som dotterföretag och konsolideras i koncernredovisningen. Uppgifter om koncernföretag finns i not 11. Dotterföretagen inkluderas i koncernredovisningen från och med den dag då det bestämmande inflytandet överförs till koncernen.

Koncernens bokslut är upprättat enligt förvärvsmetoden. Förvärvstidpunkten är den tidpunkt då det bestämmande inflytandet erhålls. Identifierbara tillgångar och skulder värderas inledningsvis till verkliga värden vid förvärvstidpunkten. Mellanhavanden mellan koncernföretag elimineras i sin helhet.

Omräkning av utländsk valuta

Fordringar och skulder i utländsk valuta har värderats till balansdagens kurs. Kursvinster och kursförluster på rörelsefordringar och rörelseskulder redovisas i rörelseresultatet medan kursvinster och kursförluster på finansiella fordringar och skulder redovisas som finansiella poster.

Intäkter

Intäkter avseende varuförsäljning redovisas enligt kapitel 23, när företaget har överfört väsentliga risker och fördelar som är förknippade med varorna på köparen. Inkomster från statliga bidrag redovisas enligt kapitel 24.

Inkomstskatter

Redovisade inkomstskatter innefattar skatt som skall betalas eller erhållas avseende aktuellt år, justeringar avseende tidigare års aktuella skatt och förändring i uppskjuten skatt. Eftersom bolagen inom koncernen går med förlust finns vare sig aktuell eller uppskjuten skatt.

Materiella anläggningstillgångar

Materiella anläggningstillgångar redovisas till anskaffningsvärde minskat med ackumulerade avskrivningar och eventuella nedskrivningar. De materiella anläggningstillgångarna skrivs av linjärt över tillgångarnas bedömda nyttjandeperiod. Nyttjandeperioden omprövas per varje balansdag. Följande avskrivningstider tillämpas:

Maskiner och andra tekniska anläggningar	5-10 år
Inventarier, verktyg och installationer	5-10 år

Immateriella anläggningstillgångar

Immateriella tillgångar redovisas till anskaffningsvärde med avdrag för ackumulerade avskrivningar och eventuella nedskrivningar. Tillgångarna skrivs av linjärt över tillgångarnas bedömda nyttjandeperiod. Nyttjandeperioden omprövas per varje balansdag. Följande avskrivningstider tillämpas:

Patent	5 år
Balanserade utgifter för utvecklingsarbeten	5 år
Goodwill	5 år

Aktivering av internt upparbetade immateriella anläggningstillgångar

Internt upparbetade immateriella anläggningstillgångar aktiveras när kriterier för tillgångar uppfylls.

Goodwill

Goodwill är den skillnad som uppkommer om anskaffningsvärdet för den förvärvade enheten är högre än värdet på den förvärvade enhetens nettotillgångar. Vid förvärvstidpunkten redovisas den uppkomna goodwillen som en tillgång i balansräkningen. Koncernens Goodwill som uppstod i samband med förvärvet av Curenc AB skrivs av linjärt under nyttjandeperioden och genomgår en nedskrivningsprövning minst en gång per år.

Pensioner

I Koncernen finns det i dagsläget endast avgiftsbestämda pensionsplaner. Bolagets resultat belastas i takt med att de anställdas pensionsberättigande tjänster utförts.

Leasingavtal

Alla leasingavtal, operationella som finansiella, redovisas som operationella leasingavtal. Leasingavgifterna, inklusive eventuellt första förhöjd hyra, redovisas som en kostnad linjärt över leasingperioden.

Varulager

Varulager är värderat enligt lägsta värdets princip till det lägsta av anskaffningsvärdet och återanskaffningsvärdet enligt först-in- först-ut metoden.

Finansiella instrument

Finansiella anläggningstillgångar har värderats till det lägsta av anskaffningsvärdet och återanskaffningsvärdet enligt 11:e och 27:e kapitlet.

Nyckeltalsdefinitioner

Soliditeten beräknas genom att det egna kapitalet tillsammans med 79,4 % av bolagets obeskattade reserver ställs i förhållande till balansomslutningen.

Avkastning på totalt kapital beräknas genom att resultatet före avdrag för räntekostnader ställs i förhållande till balansomslutningen.

Avkastning på eget kapital beräknas genom att resultatet efter finansiella poster ställs i förhållande till eget kapital och obeskattade reserver (med avdrag för uppskjuten skatt).

Kassaflödesanalys

Kassaflödesanalysen har upprättats enligt den indirekta metoden.

NOT 2. UPPSKATTNINGAR OCH BEDÖMNINGAR

Bolaget har 2016–2024 bedömt att utveckling av produkter skall aktiveras då det ekonomiska värdet motiveras av framtida intäkter. I samband med förvärvet av Curenc AB år 2021 samt Eyracure 2024 så uppstod koncernmässig Goodwill vilken nedskrivningsprövas årligen. I övrigt har S2Medical AB (publ) inga väsentliga uppskattnings- och bedömningsposter som väsentligt påverkar Koncernens räkenskaper.

NOT 3. LEASING

Koncernen	2024	2023
Framtida minimileasingavtal	942 528	2 333 856
Förfaller inom 1 år	815 928	1 641 588
Senare än 1 år	126 600	692 268
Senare än 5 år	0	0
Årets kostnadsförda leasingavgifter	844 918	2 055 208

Koncernens leasingavtal avser personbilar, lokaler och mindre inventarier.

Moderbolaget	2024	2023
Framtida minimileasingavtal	942 528	2 333 856
Förfaller inom 1 år	815 928	1 641 588
Senare än 1 år	126 600	692 268
Senare än 5 år	0	0
Årets kostnadsförda leasingavgifter	844 918	2 055 208

Moderbolagets leasingavtal avser personbilar, lokaler och mindre inventarier.

NOT 4. MEDELTALET ANSTÄLLDA OCH KOSTNADEN FÖR DESSA

Koncernen	2024	2023
Antal anställda	7	17
Varav kvinnor	3	4
Ledande befattningshavare	2	7
Varav kvinnor	0	0
Styrelse & VD		
Lönekostnad	1 694 300	2 279 222
Arvoden	900	616 453
Pensionskostnader	0	0
Totalt styrelse & VD	1 695 200	2 895 675
Lönekostnad	5 004 768	5 564 315
Pensionskostnader	0	227 539
Totalt övriga	5 004 768	5 791 854
Övriga sociala kostnader, samtliga	1 384 524	1 664 820

Till styrelsen och ordföranden utgår arvode enligt bolagstämmans beslut. Verkställande direktör och vice verkställande direktör har erhållit löner om sammanlagt 1 694 tkr. Därutöver har de tillgång till var sin tjänstebil.

Moderbolaget	2024	2023
Antal anställda	7	17
Varav kvinnor	3	5
Ledande befattningshavare	2	7
Varav kvinnor	0	0
Styrelse & VD		
Lönekostnad	1 694 300	2 279 222
Arvoden	900	616 453
Pensionskostnader	0	0
Totalt styrelse & VD	1 695 200	2 895 675
Lönekostnad	5 004 768	5 564 315
Pensionskostnader	0	227 539
Totalt övriga	5 004 768	5 791 854
Övriga sociala kostnader, samtliga	1 384 524	1 664 820

All personal anställd inom Koncernen är anställda genom moderbolaget S2Medical AB (Publ).

NOT 5. AVSKRIVNINGAR OCH NEDSKRIVNINGAR

Koncernen	2024	2023
Goodwill	378 132	378 132
Utvecklingsarbeten	617 328	606 114
Patent	0	311 662
Maskiner och inventarier	313 556	438 471
Avskrivningar enligt plan	1 309 016	1 734 379

Nedskrivningar	-	-
Återförda nedskrivningar	-	-

Moderbolaget	2024	2023
Utvecklingsarbeten	617 328	606 114
Patent	0	311 661
Maskiner och inventarier	313 556	431 639
Avskrivningar enligt plan	930 884	1 349 414

Nedskrivningar	-	-
Återförda nedskrivningar	-	-

NOT 6. BALANSERADE UTGIFTER FÖR UTVECKLINGSARBETEN

Koncernen	2024	2023
Ingående anskaffningsvärde	13 507 963	12 755 789
Inköp	0	752 174
Försäljningar/utrangeringar	-1 918 690	0
Utgående ack anskaffningsvärden	11 589 273	13 507 963

Ingående avskrivningar	-3 121 306	-2 515 192
Försäljningar/utrangeringar	1 918 690	0
Årets avskrivningar	-617 328	-606 114
Utgående ack avskrivningar	-1 819 944	-3 121 306
Bokfört värde	9 769 329	10 386 657

Moderbolaget	2024	2023
Ingående anskaffningsvärde	13 507 963	12 755 789
Inköp	0	752 174
Försäljningar/utrangeringar	-1 918 690	0
Utgående ack anskaffningsvärden	11 589 273	13 507 963

Ingående avskrivningar	-3 121 306	-2 515 192
Försäljningar/utrangeringar	1 918 690	0
Årets avskrivningar	-617 328	-606 114
Utgående ack avskrivningar	-1 819 944	-3 121 306
Bokfört värde	9 769 329	10 386 657

NOT 7. PATENT

Koncernen	2024	2023
Ingående anskaffningsvärde	2 261 045	1 858 263
Inköp	669 462	402 782
Försäljningar/utrangeringar	0	0

Utgående ack anskaffningsvärden	2 930 507	2 261 045
--	------------------	------------------

Ingående avskrivningar	-1 558 315	-1 246 653
Försäljningar/utrangeringar	0	0
Årets avskrivningar	0	-311 662

Utgående ack avskrivningar	-1 558 315	-1 558 315
Bokfört värde	1 451 592	702 730

Moderbolaget	2024	2023
Ingående anskaffningsvärde	1 558 315	1 558 315
Inköp	0	0
Försäljningar/utrangeringar	0	0

Utgående ack anskaffningsvärden	1 558 315	1 558 315
--	------------------	------------------

Ingående avskrivningar	-1 558 315	-1 246 653
Försäljningar/utrangeringar	0	0
Årets avskrivningar	0	-311 662

Utgående ack avskrivningar	-1 558 315	-1 558 315
Bokfört värde	0	0

NOT 8. GOODWILL

Koncernen	2024	2023
Ingående anskaffningsvärde	1 890 662	1 890 662
Inköp	0	0
Försäljningar/utrangeringar	0	0

Utgående ack anskaffningsvärden	1 890 662	1 890 662
--	------------------	------------------

Ingående avskrivningar	-945 330	-567 198
Försäljningar/utrangeringar	0	0
Årets avskrivningar	-378 132	-378 132

Utgående ack avskrivningar	-1 323 462	-945 330
Bokfört värde	567 200	945 332

NOT 9. MASKINER OCH ANDRA ANLÄGGNINGSTILLGÅNGAR

Koncernen	2024	2023
Ingående anskaffningsvärde	2 406 688	2 406 688
Inköp	0	0
Försäljningar/utrangeringar	0	0
Utgående ack anskaffningsvärden	2 406 688	2 406 688
Ingående avskrivningar	-2 013 292	-1 830 762
Försäljningar/utrangeringar	0	0
Årets avskrivningar	-182 530	-182 530
Utgående ack avskrivningar	-2 195 822	-2 013 292
Bokfört värde	210 866	393 396

Moderbolaget	2024	2023
Ingående anskaffningsvärde	2 406 688	2 406 688
Inköp	0	0
Försäljningar/utrangeringar	0	0
Utgående ack anskaffningsvärden	2 406 688	2 406 688
Ingående avskrivningar	-2 013 292	-1 830 762
Försäljningar/utrangeringar	0	0
Årets avskrivningar	-182 530	-182 530
Utgående ack avskrivningar	-2 195 822	-2 013 292
Bokfört värde	210 866	393 396

NOT 10. INVENTARIER

Koncernen	2024	2023
Ingående anskaffningsvärde	1 641 818	1 641 818
Inköp	0	0
Försäljningar/utrangeringar	0	0
Utgående ack anskaffningsvärden	1 641 818	1 641 818
Ingående avskrivningar	-1 287 295	-1 031 354
Försäljningar/utrangeringar	0	0
Årets avskrivningar	-131 026	-255 941
Utgående ack avskrivningar	-1 418 321	-1 287 295
Bokfört värde	223 497	354 523

Moderbolaget	2024	2023
Ingående anskaffningsvärde	1 566 877	1 566 877
Inköp	0	0
Försäljningar/utrangeringar	0	0
Utgående ack anskaffningsvärden	1 566 877	1 566 877
Ingående avskrivningar	-1 212 354	-963 246
Försäljningar/utrangeringar	0	0
Årets avskrivningar	-131 026	-249 108
Utgående ack avskrivningar	-1 343 380	-1 212 354
Bokfört värde	223 497	354 523

NOT 11. ANDELAR I KONCERNFÖRETAG

Bolag	Antal aktier	Andel av aktiekap.	Redov.värde
Instagraft AB 559049-5817 Linköping, Sverige	1000	100 %	1
Curenc AB 559273-5137 Linköping, Sverige	250	100 %	3 462 307
Redovisat värde			3 462 308

NOT 12. ANDELAR I INTRESSEFÖRETAG

Bolag	Antal aktier	Andel av aktiekap.	Redov.värde
Eyracure AB 559152-8343 Linköping, Sverige	447	22 %	7 423 951
Redovisat värde			7 423 951

NOT 13. AKTIEKAPITALET UTVECKLING

I tabellen nedan framgår förändringarna i S2Medical ABs aktiekapital sedan Bolaget bildades 2013 och fram till balansdagen. Årets förändringar specificeras i rapport över förändringar i eget kapital.

År	Transaktion	Förändring i antal aktier	Förändring i aktiekapital (SEK)	Totalt antal aktier	Totalt aktiekapital (SEK)	Kvotvärde (SEK)
2013	Nybildning	1 000	50 000	1 000	50 000	50
2015	Nyemission	20	1 000	1 020	51 000	50
2016	Nyemission	1 480	74 000	2 500	125 000	50
2016	Nyemission	625	31 250	3 125	156 250	50
2017	Nyemission	625	31 250	3 750	187 500	50
2018	Nyemission	518	25 900	4 268	213 400	50
2018	Fondemission	0	286 600	4 268	500 000	117
2018	Split	8 531 732	0	8 536 000	500 000	0,06
2018	Nyemission	2 759 000	161 610	11 295 000	661 610	0,06
2020	Nyemission	3 490 417	204 452	14 785 417	866 062	0,06
2021	Nyemission	266 666	15 620	15 052 083	881 682	0,06
2022	Nyemission	11 291 250	617 178	26 343 333	1 498 860	0,06
2022	Nyemission	6 903 128	404 353	32 491 669	1 903 213	0,06
2023	Nyemission	219 999 980	12 886 597	252 491 649	14 789 811	0,06
2023	Nyemission	22 959 996	1 344 892	275 451 645	16 134 703	0,06
2024	Nyemission	12 672 318	742 286	288 123 963	16 876 989	0,06
2024	Minskning	0	-16 376 989	288 123 963	500 000	0,002
2024	Nyemission	556 140 611	965 106	844 264 574	1 465 107	0,002

NOT 14. UPPLUPNA KOSTNADER OCH FÖRUTBETALDA INTÄKTER

Koncernen	2024	2023
Upplupna löner	2 397 024	1 806 815
Upplupna sociala kostnader	753 144	567 700
Upplupna räntor	0	290 330
Övriga interimsskulder	475 266	223 649
Bokfört värde	3 625 434	2 888 494

Moderbolaget	2024	2023
Upplupna löner	2 397 024	1 806 815
Upplupna sociala kostnader	753 144	567 700
Upplupna räntor	0	290 330
Övriga interimsskulder	465 266	213 649
Bokfört värde	3 615 434	2 878 494

NOT 15. KASSA OCH BANK

Koncernen	2024	2023
Banktillgodohavanden	1 004 575	1 517 028
Bokfört värde	1 004 575	1 517 028

Moderbolaget	2024	2023
Banktillgodohavanden	961 783	1 473 840
Bokfört värde	961 783	1 473 840

Linköping 7 Maj 2025


2025071810495


Petter Sivlér (Jun 15, 2025 19:38 GMT+2)
Petter Sivlér

Verkställande direktör


Fredrik Skog (Jun 15, 2025 19:18 GMT+2)
Fredrik Skog

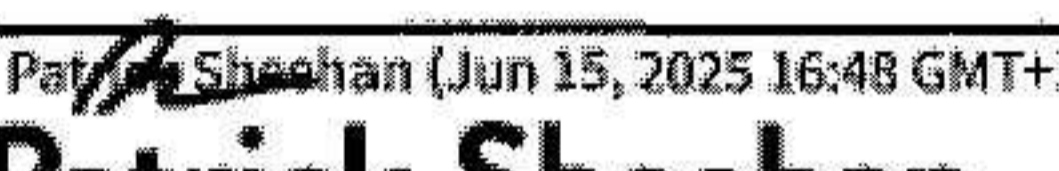
Styrelseledamot


Miles Wright (Jun 15, 2025 18:45 GMT+2)
Miles Wright

Styrelseledamot


Chadi Asaad (Jun 15, 2025 11:57 EOT)
Chadi Asaad

Styrelseledamot


Patrick Sheehan (Jun 15, 2025 16:48 GMT+1)
Patrick Sheehan

Styrelseledamot


Märten Skog (Jun 15, 2025 19:47 GMT+4)
Märten Skog

Styrelseledamot

Min revisionsberättelse har lämnats 7 Maj 2025


Carl-Johan Sandberg (Jun 16, 2025 08:21 GMT+2)
Carl-Johan Sandberg

Auktoriserad revisor

REVISIONSBERÄTTELSE

Till bolagsstämman i S2Medical AB (publ), org.nr 556934-8344

Rapport om årsredovisningen och koncernredovisningen

Uttalanden

Jag har utfört en revision av årsredovisningen och koncernredovisningen för S2Medical AB (publ) för år 2024. Bolagets årsredovisning och koncernredovisning ingår på sidorna 10–27 i detta dokument.

Enligt min uppfattning har årsredovisningen och koncernredovisningen upprättats i enlighet med årsredovisningslagen och ger en i alla väsentliga avseenden rättvisande bild av moderbolagets och koncernens finansiella ställning per den 31 december 2024 och av dessas finansiella resultat och kassaflöden för året enligt årsredovisningslagen. Förvaltningsberättelsen är förenlig med årsredovisningens och koncernredovisningens övriga delar.

Jag tillstyrker därför att bolagsstämman fastställer resultaträkningen och balansräkningen för moderbolaget och koncernen.

Grund för uttalanden

Jag har utfört revisionen enligt International Standards on Auditing (ISA) och god revisionssed i Sverige. Mitt ansvar enligt dessa standarder beskrivs närmare i avsnittet Revisorns ansvar. Jag är oberoende i förhållande till moderbolaget och koncernen enligt god revisorssed i Sverige och har i övrigt fullgjort mitt yrkesetiska ansvar enligt dessa krav.

Jag anser att de revisionsbevis jag har inhämtat är tillräckliga och ändamålsenliga som grund för mina uttalanden.

Annan information än årsredovisningen och koncernredovisningen

Detta dokument innehåller även annan information än årsredovisningen och koncernredovisningen och återfinns på sidorna 2-9. Det är styrelsen och verkställande direktören som har ansvaret för denna andra information.

Mitt uttalande avseende årsredovisningen och koncernredovisningen omfattar inte denna information och jag gör inget uttalande med bestyrkande avseende denna andra information.

I samband med min revision av årsredovisningen och koncernredovisningen är det mitt ansvar att läsa den information som identifieras ovan och överväga om informationen i väsentlig utsträckning är oförenlig med årsredovisningen och koncernredovisningen. Vid denna

genomgång beaktar jag även den kunskap jag i övrigt inhämtat under revisionen samt bedömer om informationen i övrigt verkar innehålla väsentliga felaktigheter.

Om jag, baserat på det arbete som har utförts avseende denna information, drar slutsatsen att den andra informationen innehåller en väsentlig felaktighet, är jag skyldig att rapportera detta. Jag har inget att rapportera i det avseendet.

Styrelsens och verkställande direktörens ansvar

Det är styrelsen och verkställande direktören som har ansvaret för att årsredovisningen och koncernredovisningen upprättas och att de ger en rättvisande bild enligt årsredovisningslagen. Styrelsen och verkställande direktören ansvarar även för den interna kontroll som de bedömer är nödvändig för att upprätta en årsredovisning och koncernredovisning som inte innehåller några väsentliga felaktigheter, vare sig dessa beror på oegentligheter eller misstag.

Vid upprättandet av årsredovisningen och koncernredovisningen ansvarar styrelsen och verkställande direktören för bedömningen av bolagets och koncernens förmåga att fortsätta verksamheten. De upplyser, när så är tillämpligt, om förhållanden som kan påverka förmågan att fortsätta verksamheten och att använda antagandet om fortsatt drift. Antagandet om fortsatt drift tillämpas dock inte om styrelsen och verkställande direktören avser att likvidera bolaget, upphöra med verksamheten eller inte har något realistiskt alternativ till att göra något av detta.

Revisorns ansvar

Mina mål är att uppnå en rimlig grad av säkerhet om huruvida årsredovisningen och koncernredovisningen som helhet inte innehåller några väsentliga felaktigheter, vare sig dessa beror på oegentligheter eller misstag, och att lämna en revisionsberättelse som innehåller mina uttalanden. Rimlig säkerhet är en hög grad av säkerhet, men är ingen garanti för att en revision som utförs enligt ISA och god revisionssed i Sverige alltid kommer att upptäcka en väsentlig felaktighet om en sådan finns. Felaktigheter kan uppstå på grund av oegentligheter eller misstag och anses vara väsentliga om de enskilt eller tillsammans rimligen kan förväntas påverka de ekonomiska beslut som användare fattar med grund i årsredovisningen och koncernredovisningen.

Som del av en revision enligt ISA använder jag professionellt omdöme och har en professionellt skeptisk inställning under hela revisionen. Dessutom:

- identifierar och bedömer jag riskerna för väsentliga felaktigheter i årsredovisningen och koncernredovisningen, vare sig dessa beror på oegentligheter eller misstag, utformar och utför granskningsåtgärder bland annat utifrån dessa risker och inhämtar revisionsbevis som är tillräckliga och ändamålsenliga för att utgöra en grund för mina uttalanden. Risken för att inte upptäcka en väsentlig felaktighet till följd av oegentligheter är högre än för en väsentlig felaktighet som beror på misstag, eftersom oegentligheter kan innefatta agerande i maskopi, förfalskning, avsiktliga utelämnanden, felaktig information eller åsidosättande av intern kontroll.
- skaffar jag mig en förståelse av den del av bolagets interna kontroll som har betydelse för min revision för att utforma granskningsåtgärder som är lämpliga med hänsyn till omständigheterna, men inte för att uttala mig om effektiviteten i den interna kontrollen.
- utvärderar jag lämpligheten i de redovisningsprinciper som används och rimligheten i styrelsens uppskattningar i redovisningen och tillhörande upplysningar.
- drar jag en slutsats om lämpligheten i att styrelsen och verkställande direktören använder antagandet om fortsatt drift vid upprättandet av årsredovisningen och koncernredovisningen. Jag drar också en slutsats, med grund i de inhämtade revisionsbevisen, om huruvida det finns någon väsentlig osäkerhetsfaktor som avser sådana händelser eller förhållanden som kan leda till betydande tvivel om bolagets och koncernens förmåga att fortsätta verksamheten. Om jag drar slutsatsen att det finns en väsentlig osäkerhetsfaktor, måste jag i revisionsberättelsen fästa uppmärksamheten på upplysningarna i årsredovisningen och koncernredovisningen om den väsentliga osäkerhetsfaktorn eller, om sådana upplysningar är otillräckliga, modifiera uttalandet om årsredovisningen och koncernredovisningen. Mina slutsatser baseras på de revisionsbevis som inhämtas fram till datumet för revisionsberättelsen. Dock kan framtida händelser eller förhållanden göra att ett bolag och en koncern inte längre kan fortsätta verksamheten.
- utvärderar jag den övergripande presentationen, strukturen och innehållet i årsredovisningen och koncernredovisningen, däribland upplysningarna, och om årsredovisningen och koncernredovisningen återger de underliggande transaktionerna och händelserna på ett sätt som ger en rättvisande bild.
- inhämtar jag tillräckliga och ändamålsenliga revisionsbevis avseende den finansiella informationen för enheterna eller affärsaktiviteterna inom koncernen för

att göra ett uttalande avseende koncernredovisningen. Jag ansvarar för styrning, övervakning och utförande av koncernrevisionen. Jag är ensam ansvarig för mina uttalanden.

Jag måste informera styrelsen om bland annat revisionens planerade omfattning och inriktning samt tidpunkten för den. Jag måste också informera om betydelsefulla iakttagelser under revisionen, däribland de eventuella betydande brister i den interna kontrollen som jag identifierat.

Rapport om andra krav enligt lagar och andra författningar

Uttalanden

Utöver min revision av årsredovisningen och koncernredovisningen har jag även utfört en revision av styrelsens och verkställande direktörens förvaltning för S2Medical AB (publ) för år 2024 samt av förslaget till dispositioner beträffande bolagets vinst eller förlust.

Jag tillstyrker att bolagsstämman disponerar vinsten enligt förslaget i förvaltningsberättelsen och beviljar styrelsens ledamöter och verkställande direktören ansvarsfrihet för räkenskapsåret.

Grund för uttalanden

Jag har utfört revisionen enligt god revisions sed i Sverige. Mitt ansvar enligt denna beskrivs närmare i avsnittet Revisorns ansvar. Jag är oberoende i förhållande till moderbolaget och koncernen enligt god revisors sed i Sverige och har i övrigt fullgjort mitt yrkesetiska ansvar enligt dessa krav.

Jag anser att de revisionsbevis jag har inhämtat är tillräckliga och ändamålsenliga som grund för mina uttalanden.

Styrelsens och verkställande direktörens ansvar

Det är styrelsen som har ansvaret för förslaget till dispositioner beträffande bolagets vinst eller förlust. Vid förslag till utdelning innefattar detta bland annat en bedömning av om utdelningen är försvarlig med hänsyn till de krav som bolagets och koncernens verksamhetsart, omfattning och risker ställer på storleken av moderbolagets och koncernens egna kapital, konsolideringsbehov, likviditet och ställning i övrigt.

Styrelsen ansvarar för bolagets organisation och förvaltningen av bolagets angelägenheter. Detta innefattar bland annat att fortlöpande bedöma bolagets och koncernens ekonomiska situation och att tillse att bolagets organisation är utformad så att bokföringen, medelsförvaltningen och bolagets ekonomiska angelägenheter i övrigt kontrolleras på ett betryggande sätt. Verkställande direktören ska sköta den löpande förvaltningen enligt styrelsens riktlinjer och anvisningar och bland annat vidta de åtgärder som är nödvändiga för att bolagets bokföring ska fullgöras i överensstämmelse med lag och för att medelsförvaltningen ska skötas på ett betryggande sätt.

Revisorns ansvar

Mitt mål beträffande revisionen av förvaltningen, och därmed mitt uttalande om ansvarsfrihet, är att inhämta revisionsbevis för att med en rimlig grad av säkerhet kunna bedöma om någon styrelseledamot eller verkställande direktören i något väsentligt avseende:

- företagit någon åtgärd eller gjort sig skyldig till någon försummelse som kan föranleda ersättningsskyldighet mot bolaget, eller
- på något annat sätt handlat i strid med aktiebolagslagen, årsredovisningslagen eller bolagsordningen.

Mitt mål beträffande revisionen av förslaget till dispositioner av bolagets vinst eller förlust, och därmed mitt uttalande om detta, är att med rimlig grad av säkerhet bedöma om förslaget är förenligt med aktiebolagslagen.

Rimlig säkerhet är en hög grad av säkerhet, men ingen garanti för att en revision som utförs enligt god revisionsbedömning i Sverige alltid kommer att upptäcka åtgärder eller försummelser som kan föranleda ersättningsskyldighet mot bolaget, eller att ett förslag till dispositioner av bolagets vinst eller förlust inte är förenligt med aktiebolagslagen.

Som en del av en revision enligt god revisionsbedömning i Sverige använder jag professionellt omdöme och har en professionellt skeptisk inställning under hela revisionen. Granskningen av förvaltningen och förslaget till dispositioner av bolagets vinst eller förlust grundar sig främst på revisionen av räkenskaperna. Vilka tillkommande granskningsåtgärder som utförs baseras på min professionella bedömning med utgångspunkt i risk och väsentlighet. Det innebär att jag fokuserar granskningen på sådana åtgärder, områden och förhållanden som är väsentliga för verksamheten och där avsteg och överträdelser skulle ha särskild betydelse för bolagets situation. Jag går igenom och

prövar fattade beslut, beslutsunderlag, vidtagna åtgärder och andra förhållanden som är relevanta för mitt uttalande om ansvarsfrihet. Som underlag för mitt uttalande om styrelsens förslag till dispositioner beträffande bolagets vinst eller förlust har jag granskat om förslaget är förenligt med aktiebolagslagen.

Linköping

7 Maj 2025


Carl-Johan Sandberg (2025-05-07 08:21 GMT+2)

Carl-Johan Sandberg

Auktoriserad revisor

071810499



 **Medical**[®]

SUNNORPSGATAN 5
SE- 582 73 LINKÖPING
S2M.SE









Arsredovisning_2024_SVE_Final 3

Final Audit Report

















2025-06-16

Created:	2025-06-15
By:	Mårten Skog (marten.skog@liu.se)
Status:	Signed
Transaction ID:	CBJCHBCAABAAswU-4WozsUOkKMMDSa9FYESq5KRMBMIY

History

-  Document created by Mårten Skog (marten.skog@liu.se)
2025-06-15 - 3:40:57 PM GMT- IP address: 195.229.45.72
-  Document emailed to Mårten Skog (marten.skog@s2m.se) for signature
2025-06-15 - 3:41:13 PM GMT
-  Document emailed to Chadi Asaad (chadi.asaad@s2m.se) for signature
2025-06-15 - 3:41:14 PM GMT
-  Document emailed to Miles Wright (miles.wright@s2m.se) for signature
2025-06-15 - 3:41:14 PM GMT
-  Document emailed to Petter Sivlér (petter.sivler@s2m.se) for signature
2025-06-15 - 3:41:14 PM GMT
-  Document emailed to Patrick Sheehan (patrick.sheehan@s2m.se) for signature
2025-06-15 - 3:41:14 PM GMT
-  Document emailed to Fredrik Skog (fredrik.skog@s2m.se) for signature
2025-06-15 - 3:41:14 PM GMT
-  Document emailed to Carl-Johan Sandberg (carl-johan@sandrev.se) for signature
2025-06-15 - 3:41:15 PM GMT
-  Email sent to Mårten Skog (marten.skog@liu.se) bounced and could not be delivered
2025-06-15 - 3:41:19 PM GMT
-  Email viewed by Mårten Skog (marten.skog@s2m.se)
2025-06-15 - 3:42:03 PM GMT- IP address: 104.47.30.126
-  Document e-signed by Mårten Skog (marten.skog@s2m.se)
Signature Date: 2025-06-15 - 3:42:34 PM GMT - Time Source: server- IP address: 195.229.45.72

**Adobe Acrobat Sign**

-  Email sent to Mårten Skog (marten.skog@liu.se) bounced and could not be delivered
2025-06-15 - 3:42:44 PM GMT
-  Email viewed by Patrick Sheehan (patrick.sheehan@s2m.se)
2025-06-15 - 3:47:10 PM GMT- IP address: 83.59.49.201
-  Document e-signed by Patrick Sheehan (patrick.sheehan@s2m.se)
Signature Date: 2025-06-15 - 3:48:07 PM GMT - Time Source: server- IP address: 104.28.96.147
-  Email sent to Mårten Skog (marten.skog@liu.se) bounced and could not be delivered
2025-06-15 - 3:48:19 PM GMT
-  Email viewed by Chadi Asaad (chadi.asaad@s2m.se)
2025-06-15 - 3:56:11 PM GMT- IP address: 174.114.156.15
-  Document e-signed by Chadi Asaad (chadi.asaad@s2m.se)
Signature Date: 2025-06-15 - 3:57:12 PM GMT - Time Source: server- IP address: 174.114.156.15
-  Email sent to Mårten Skog (marten.skog@liu.se) bounced and could not be delivered
2025-06-15 - 3:57:24 PM GMT
-  Email viewed by Miles Wright (miles.wright@s2m.se)
2025-06-15 - 4:34:16 PM GMT- IP address: 84.55.168.22
-  Document e-signed by Miles Wright (miles.wright@s2m.se)
Signature Date: 2025-06-15 - 4:49:14 PM GMT - Time Source: server- IP address: 84.55.168.22
-  Email sent to Mårten Skog (marten.skog@liu.se) bounced and could not be delivered
2025-06-15 - 4:49:34 PM GMT
-  Email viewed by Fredrik Skog (fredrik.skog@s2m.se)
2025-06-15 - 5:17:45 PM GMT- IP address: 146.75.200.29
-  Document e-signed by Fredrik Skog (fredrik.skog@s2m.se)
Signature Date: 2025-06-15 - 5:18:41 PM GMT - Time Source: server- IP address: 213.67.131.33
-  Email sent to Mårten Skog (marten.skog@liu.se) bounced and could not be delivered
2025-06-15 - 5:18:54 PM GMT
-  Email viewed by Petter Sivlér (petter.sivler@s2m.se)
2025-06-15 - 5:37:34 PM GMT- IP address: 176.10.147.126
-  Document e-signed by Petter Sivlér (petter.sivler@s2m.se)
Signature Date: 2025-06-15 - 5:38:27 PM GMT - Time Source: server- IP address: 176.10.147.126
-  Email sent to Mårten Skog (marten.skog@liu.se) bounced and could not be delivered
2025-06-15 - 5:38:34 PM GMT



2025071810502

 Email viewed by Carl-Johan Sandberg (carl-johan@sandrev.se)

2025-06-15 - 8:42:31 PM GMT- IP address: 193.149.178.50

 Document e-signed by Carl-Johan Sandberg (carl-johan@sandrev.se)

Signature Date: 2025-06-16 - 6:21:03 AM GMT - Time Source: server- IP address: 78.77.191.219

 Agreement completed.

2025-06-16 - 6:21:03 AM GMT