

Årsredovisning för  
**Elexir Pharma AB**  
556854-4026


Räkenskapsåret  
**2023-01-01 - 2023-12-31**

Innehållsförteckning:	Sida
Förvaltningsberättelse	1
Resultaträkning	2
Balansräkning	3-4
Kassaflödesanalys	5
Noter	6-10
Underskrifter	11

## Fastställelseintyg

Undertecknad styrelseledamot i Elexir Pharma AB intygar härmed dels att denna kopia av årsredovisningen överensstämmer med originalet, dels att resultat- och balansräkningen fastställts på årsstämma 2024-03-11. Stämman beslutade också att godkänna styrelsens förslag till resultatdisposition.

Stockholm 2024-03-11

  
Jimmy Månsson  
Styrelseledamot

## Förvaltningsberättelse

Styrelsen för Elexir Pharma AB, 556854-4026, med säte i Stockholm, får härmed avge årsredovisning för räkenskapsåret 2023-01-01 - 2023-12-31.

### Allmänt om verksamheten

Elexir Pharma AB är ett svenskt företag med säte i Stockholm och filial i Norge. Bolaget registrerades per 2011-05-30.

Företaget bedriver verksamhet inom kosttillskott och närliggande egenvårdsprodukter. Elexir Pharma kontrollerar själv marknadsföring och försäljning till återförsäljare och detaljistkedjor.

### Utveckling av företagets verksamhet, resultat och ställning

	2023-12-31	2022-12-31	2021-12-31	2020-12-31	Belopp i kr 2019-12-31
Nettoomsättning	107 534 488	87 080 675	81 155 842	67 398 666	44 547, 025
Resultat efter finansiella p.	12 247 071	11 993 873	12 352 501	17 303 476	7 961, 572,0
Balansomslutning	45 371 432	34 986 645	30 450 293	31 946 507	16 129, 379
Soliditet %	68,2	69,9	65,7	56,7	63,1

Definitioner: se not

Omsättningsökningen under året beror huvudsakligen på en förändrad marknadsstrategi samt ett förbättrat produktsortiment.

### Eget kapital

	Aktiekapital, nyemission under reg	Reservfond övr bundna fonder	Balanserad vinst	Årets vinst
Vid årets början	50 000		9 798 869	9 441 539
Utdelning			-3 000 000	
Omföring av föreg års vinst			9 441 539	-9 441 539
Omräkningdifferanser			-11 973	
Årets resultat				9 911 957
Vid årets slut	50 000		16 228 435	9 911 957

### Förslag till disposition av företagets vinst eller förlust

Styrelsen föreslår att fritt eget kapital, kronor 19 240 408 kronor, disponeras enligt följande:

	Belopp i kr
Utdelning, [1 000 aktier * 5 000 kr per aktie]	5 000 000
Balanseras i ny räkning	21 140 392
<b>Summa</b>	<b>26 140 392</b>

Vad beträffar resultat och ställning i övrigt hänvisas till efterföljande resultat- och balansräkning med tillhörande noter

## Resultaträkning

Belopp i kr	Not	2023-01-01- 2023-12-31	2022-01-01- 2022-12-31
Nettoomsättning	2	107 534 488	87 080 675
Övriga rörelseintäkter	3	11 293	223 616
		<u>107 545 781</u>	<u>87 304 291</u>
<b>Rörelsens kostnader</b>			
Råvaror och förnödenheter		-61 319 973	-48 313 213
Övriga externa kostnader		-19 667 535	-18 663 830
Personalkostnader	4	-14 179 096	-8 152 666
Av- och nedskrivningar av materiella och immateriella anläggningstillgångar		-158 603	-138 568
<b>Rörelseresultat</b>		<u>12 220 574</u>	<u>12 036 014</u>
<b>Resultat från finansiella poster</b>			
Resultat från övriga värdepapper och fordringar som är anläggningstillgångar		-	-46 480
Ränteintäkter och liknande resultatposter		37 204	10 351
Räntekostnader och liknande resultatposter		-10 707	-6 012
<b>Resultat efter finansiella poster</b>		<u>12 247 071</u>	<u>11 993 873</u>
Bokslutsdispositioner		450 000	-
<b>Resultat före skatt</b>		<u>12 697 071</u>	<u>11 993 873</u>
Skatt på årets resultat		-2 785 114	-2 552 334
<b>Årets resultat</b>		<u>9 911 957</u>	<u>9 441 539</u>

2024031312301

~

## Balansräkning

Belopp i kr	Not	2023-12-31	2022-12-31
<b>TILLGÅNGAR</b>			
<b>Anläggningstillgångar</b>			
<i>Immateriella anläggningstillgångar</i>			
Balanserade utgifter för utvecklingsarbeten och liknande arbeten	5	12 421	79 285
		<u>12 421</u>	<u>79 285</u>
<i>Materiella anläggningstillgångar</i>			
Inventarier, verktyg och installationer	6	315 533	225 949
		<u>315 533</u>	<u>225 949</u>
<i>Finansiella anläggningstillgångar</i>			
Fordringar hos koncernföretag	7	2 783 030	446 947
Andra långfristiga fordringar		420 087	420 087
		<u>3 203 117</u>	<u>867 034</u>
<b>Summa anläggningstillgångar</b>		<u>3 531 071</u>	<u>1 172 268</u>
<b>Omsättningstillgångar</b>			
<i>Varulager mm</i>			
Råvaror och förnödenheter		8 292 842	8 711 526
Förskott till leverantörer		957 359	-
		<u>9 250 201</u>	<u>8 711 526</u>
<i>Kortfristiga fordringar</i>			
Kundfordringar		19 656 786	13 344 519
Aktuell skattefordran		210 956	17 333
Övriga fordringar		13 819	39 731
Förutbetalda kostnader och upplupna intäkter		1 027 878	713 767
		<u>20 909 439</u>	<u>14 115 350</u>
<b>Kassa och bank</b>	8	11 680 721	11 451 781
<b>Summa omsättningstillgångar</b>		<u>41 840 361</u>	<u>34 278 657</u>
<b>SUMMA TILLGÅNGAR</b>		<u>45 371 432</u>	<u>35 450 925</u>

2024031312302

2

## Balansräkning

Belopp i kr	Not	2023-12-31	2022-12-31
<b>EGET KAPITAL OCH SKULDER</b>			
<b>Eget kapital</b>			
<i>Bundet eget kapital</i>			
Aktiekapital		50 000	50 000
		<u>50 000</u>	<u>50 000</u>
<i>Fritt eget kapital</i>			
Balanserad vinst eller förlust		16 228 435	9 798 869
Årets resultat		9 911 957	9 441 539
		<u>26 140 392</u>	<u>19 240 408</u>
<b>Summa eget kapital</b>		<u>26 190 392</u>	<u>19 290 408</u>
<b>Obeskattade reserver</b>			
Periodiseringsfonder	9	6 000 000	6 500 000
		<u>6 000 000</u>	<u>6 500 000</u>
<b>Långfristiga skulder</b>			
Skulder till koncernföretag	10	70 320	32 320
		<u>70 320</u>	<u>32 320</u>
<b>Kortfristiga skulder</b>			
Förskott från kunder		4 166	1 359
Leverantörsskulder		8 986 781	6 704 110
Skatteskulder		-	112 671
Övriga kortfristiga skulder		843 327	808 352
Upplupna kostnader och förutbetalda intäkter		3 276 446	2 001 705
		<u>13 110 720</u>	<u>9 628 197</u>
<b>SUMMA EGET KAPITAL OCH SKULDER</b>		<u>45 371 432</u>	<u>35 450 925</u>

2024031312303

*a*

## Kassaflödesanalys

<i>Belopp i kr</i>	<i>Not</i>	<i>2023-01-01- 2023-12-31</i>	<i>2022-01-01- 2022-12-31</i>
<b>Den löpande verksamheten</b>			
Resultat efter finansiella poster		12 247 071	11 993 873
Justeringar för poster som inte ingår i kassaflödet, m m		158 603	138 567
		<u>12 405 674</u>	<u>12 132 440</u>
Betald inkomstskatt		-2 785 114	-2 552 334
<b>Kassaflöde från den löpande verksamheten före förändringar av rörelsekapital</b>		<b>9 620 560</b>	<b>9 580 106</b>
<i>Kassaflöde från förändringar i rörelsekapital</i>			
Ökning(-)/Minskning (+) av varulager		-538 675	-741 730
Ökning(-)/Minskning (+) av rörelsefordringar		-6 600 466	-2 957 772
Ökning(+)/Minskning (-) av rörelseskulder		3 288 900	1 530 307
<b>Kassaflöde från den löpande verksamheten</b>		<b>5 770 319</b>	<b>7 410 911</b>
<b>Investeringsverksamheten</b>			
Förvärv av materiella anläggningstillgångar		-181 322	-163 790
<b>Kassaflöde från investeringsverksamheten</b>		<b>-181 322</b>	<b>-163 790</b>
<b>Finansieringsverksamheten</b>			
Lån till koncernföretag		-2 298 083	-1 444 746
Lämnade koncernbidrag		-50 000	
Valutadifferens i eget kapital		-11 973	9 251
Utbetald utdelning till moderföretagets aktieägare		-3 000 000	-5 000 000
<b>Kassaflöde från finansieringsverksamheten</b>		<b>-5 360 056</b>	<b>-6 435 495</b>
<b>Årets kassaflöde</b>		<b>228 941</b>	<b>811 626</b>
<b>Likvida medel vid årets början</b>		<b>11 451 781</b>	<b>10 640 154</b>
<b>Likvida medel vid årets slut</b>		<b>11 680 722</b>	<b>11 451 780</b>

## Noter till kassaflödesanalysen

### **Not Betalda räntor och erhållen utdelning**

	<i>2023-01-01- 2023-12-31</i>	<i>2022-01-01- 2022-12-31</i>
Erhållen ränta	37 204	10 351
Erlagd ränta	-10 707	-52 492

### **Not Likvida medel**

	<i>2023-12-31</i>	<i>2022-12-31</i>
<i>Följande delkomponenter ingår i likvida medel:</i>		
Kassamedel	11 680 721	11 451 781
	<u>11 680 721</u>	<u>11 451 781</u>

Ovanstående poster har klassificerats som likvida medel med utgångspunkten att:

- De har en obetydlig risk för värdefluktuationer.
- De kan lätt omvandlas till kassamedel.
- De har en löptid om högst 3 månader från anskaffningstidpunkten.

## Noter

### Not 1 Redovisningsprinciper

Belopp i kr om inget annat anges

#### **Allmänna redovisningsprinciper**

Årsredovisningen har upprättats i enlighet med årsredovisningslagen och Bokföringsnämndens allmänna råd BFNAR 2012:1 Årsredovisning och koncernredovisning (K3).

#### **Värderingsprinciper m m**

Tillgångar, avsättningar och skulder har värderats utifrån anskaffningsvärden om inget annat anges nedan.

#### **Immateriella anläggningstillgångar**

##### **Utgifter för forskning och utveckling**

Internt upparbetade immateriella anläggningstillgångar redovisas till anskaffningsvärde minskat med ackumulerade avskrivningar och nedskrivningar.

#### **Avskrivningar**

Avskrivning sker linjärt över tillgångens beräknade nyttjandeperiod. Avskrivningen redovisas som kostnad i resultaträkningen.

<i>Immateriella anläggningstillgångar</i>	<i>År</i>
<i>Internt upparbetade immateriella tillgångar</i>	
Balanserade utgifter för utveckling och liknande arbeten	10

Företagsledningens bedömning är att de upparbetade varumärken genererar ekonomiska fördelar och direkt bidrar till kassaflöden under minst 10 år.

#### **Materiella anläggningstillgångar**

Materiella anläggningstillgångar redovisas till anskaffningsvärde minskat med ackumulerade avskrivningar och nedskrivningar

#### **Avskrivningar**

Avskrivning sker linjärt över tillgångens beräknade nyttjandeperiod eftersom det återspeglar den förväntade förbrukningen av tillgångens framtida ekonomiska fördelar. Avskrivningen redovisas som kostnad i resultaträkningen.

<i>Materiella anläggningstillgångar</i>	<i>År</i>
Inventarier, verktyg och installationer	5

## **Leasing**

Leasing

Leasetagare

Alla leasingavtal redovisas som operationella leasingavtal.

Operationella leasingavtal

Leasingavgifterna enligt operationella leasingavtal, inklusive förhöjd förstagångshyra men exklusive utgifter för tjänster som försäkring och underhåll, redovisas som kostnad linjärt över leasingperioden.

Leasegivare

Alla leasingavtal redovisas som operationella leasingavtal.

Operationella leasingavtal

Leasingavgifterna enligt operationella leasingavtal, inklusive första förhöjd hyra men exklusive utgifter för tjänster som försäkring och underhåll, redovisas som intäkt linjärt över leasingperioden.

## **Utländsk valuta**

Poster i utländsk valuta

Monetära poster i utländsk valuta räknas om till balansdagens kurs. Icke-monetära poster räknas inte om utan redovisas till kursen vid anskaffningstillfället.

Utländska filialers tillgångar och skulder har räknats om. Monetära poster omräknas till balansdagens kurs medan icke-monetära poster som värderas till verkligt värde räknas om till valutakursen den dag då det verkliga värdet fastställdes. Andra icke-monetära poster redovisas till kursen vid anskaffningstidpunkten.

För valutakontrakt bestäms det verkliga värdet med utgångspunkt från noterade kurser om sådana finns tillgängliga. Om sådana inte finns tillgängliga beräknas det verkliga värdet genom en diskontering av skillnaden mellan den avtalade terminskursen och den terminskurs som kan tecknas på balansdagen för den återstående kontraktperioden. Diskontering görs till riskfri ränta baserad på statsobligationer.

## **Varulager**

Varulagret är upptaget till det lägsta av anskaffningsvärdet och nettoförsäljningsvärdet. Därvid har inkuransrisk beaktats. Anskaffningsvärdet beräknas enligt först in- först ut- principen. I anskaffningsvärdet ingår förutom utgifter för inköp även utgifter för att bringa varorna till deras aktuella plats och skick.

## **Skatt**

Skatt på årets resultat i resultaträkningen består av aktuell skatt och uppskjuten skatt. Aktuell skatt är inkomstskatt för innevarande räkenskapsår som avser årets skattepliktiga resultat och den del av tidigare räkenskapsårs inkomstskatt som ännu inte har redovisats. Uppskjuten skatt är inkomstskatt för skattepliktigt resultat avseende framtida räkenskapsår till följd av tidigare transaktioner eller händelser.

## Not 2 Nettoomsättning per rörelsegren och geografisk marknad

### Nettoomsättning per geografisk marknad

	2023-01-01- 2023-12-31	2022-01-01- 2022-12-31
Sverige	101 513 402	80 390 381
Finland	275 288	343 391
Norge	786 760	346 547
Kina	4 533 101	5 896 265
Tjeckien	145 868	82 597
Danmark	280 069	
Storbritannien	-	21 494
<b>Summa</b>	<b>107 534 488</b>	<b>87 080 675</b>

## Not 3 Övriga rörelseintäkter

	2023-01-01- 2023-12-31	2022-01-01- 2022-12-31
Hysesintäkter	9 032	35 700
Realisationsvinster		5 000
Återvunna kundförluster	2 261	180 142
Övrigt		2 774
<b>Summa</b>	<b>11 293</b>	<b>223 616</b>

## Not 4 Anställda och personalkostnader

### Medelantalet anställda

	2023-01-01- 2023-12-31	Varav män	2022-01-01- 2022-12-31	Varav män
Sverige	15	5	10	4
<b>Totalt</b>	<b>15</b>	<b>5</b>	<b>10</b>	<b>4</b>

## Not 5 Balanserade utgifter för utvecklingsarbeten och liknande arbeten

	2023-12-31	2022-12-31
<i>Akkumulerade anskaffningsvärden</i>		
-Vid årets början	4 152 855	4 152 855
Vid årets slut	4 152 855	4 152 855
<i>Akkumulerade avskrivningar</i>		
-Vid årets början	-4 073 570	-4 006 713
-Årets avskrivning	-66 864	-66 857
Vid årets slut	-4 140 434	-4 073 570
<b>Redovisat värde vid årets slut</b>	<b>12 421</b>	<b>79 285</b>

## Not 6 Inventarier, verktyg och installationer

	2023-12-31	2022-12-31
<i>Akkumulerade anskaffningsvärden</i>		
-Vid årets början	358 894	195 104
-Nyanskaffningar	181 323	163 790
	540 217	358 894
<i>Akkumulerade avskrivningar</i>		
-Vid årets början	-132 946	-61 235
-Årets avskrivning	-91 739	-71 711
	-224 685	-132 946
<b>Redovisat värde vid årets slut</b>	<b>315 532</b>	<b>225 948</b>

## Not 7 Fordringar hos koncernföretag

	2023-12-31	2022-12-31
Akkumulerade anskaffningsvärden:		
-Vid årets början	446 947	-997 799
-Tillkommande fordringar	5 341 083	6 605 000
-	-3 005 000	-5 160 254
<b>Redovisat värde vid årets slut</b>	<b>2 783 030</b>	<b>446 947</b>

## Not 8 Checkräkningskredit

	2023-12-31	2022-12-31
Beviljad kreditlimit	4 000 000	4 000 000
Outnyttjad del	-4 000 000	-4 000 000
<b>Utnyttjat kreditbelopp</b>	<b>-</b>	<b>-</b>

## Not 9 Periodiseringsfonder

	2023-12-31	2022-12-31
Periodiseringsfond, avsatt vid beskattningsår 2017		500 000
Periodiseringsfond, avsatt vid beskattningsår 2018	1 000 000	1 000 000
Periodiseringsfond, avsatt vid beskattningsår 2019	1 000 000	1 000 000
Periodiseringsfond, avsatt vid beskattningsår 2020	4 000 000	4 000 000
	<b>6 000 000</b>	<b>6 500 000</b>

Av periodiseringsfonder utgör 1 236 000 (1 391 000) uppskjuten skatt.

## Not 10 Långfristiga skulder

	2023-12-31	2022-12-31
Skulder som förfaller senare än ett år från balansdagen		
Skulder till koncernföretag	70 320	32 320
Skulder som förfaller senare än fem år från balansdagen	-	-

## Not 11 Ställda säkerheter och eventalförpliktelser

### Ställda säkerheter

	2023-12-31	2022-12-31
<i>För egna skulder och avsättningar</i>		
Företagsinteckningar	4 000 000	4 000 000
	4 000 000	4 000 000
<i>För koncernföretag, intresseföretag och gemensamt styrda företag</i>		
<b>Summa ställda säkerheter</b>	<b>4 000 000</b>	<b>4 000 000</b>

~

## Not 12 Nyckeltalsdefinitioner


*Balansomslutning:*

Totala tillgångar.

*Soliditet:*

(Totalt eget kapital + 78 % av obeskattade reserver) / Totala tillgångar.

2024031312309



## Underskrifter



Stockholm

2024-03-11

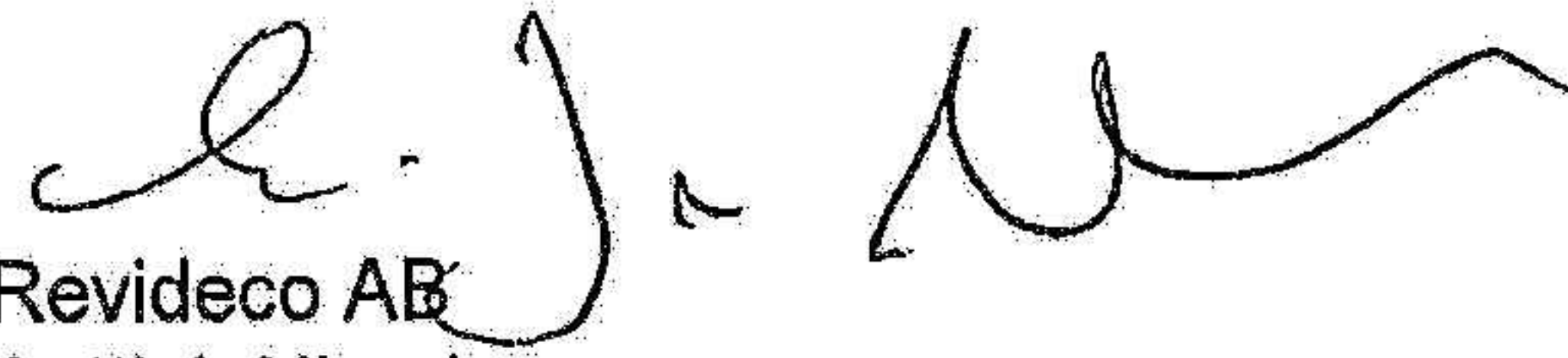
2024-03-11

Jimmy Månsson  
Styrelseordförande

Frida Asp  
Verkställande direktör



Vår revisionsberättelse har lämnats den 11 mars 2024



Revideco AB  
Antti J. Niemi  
Auktoriserad revisor



## Revisionsberättelse

Till bolagsstämman i Elexir Pharma AB, org.nr 556854-4026

### Rapport om årsredovisningen

#### **Uttalanden**

Vi har utfört en revision av årsredovisningen för Elexir Pharma AB för räkenskapsåret 2023.

Enligt vår uppfattning har årsredovisningen upprättats i enlighet med årsredovisningslagen och ger en i alla väsentliga avseenden rättvisande bild av Elexir Pharma ABs finansiella ställning per den 2023-12-31 och av dess finansiella resultat och kassaflöde för året enligt årsredovisningslagen. Förvaltningsberättelsen är förenlig med årsredovisningens övriga delar.

Vi tillstyrker därför att bolagsstämman fastställer resultaträkningen och balansräkningen.

#### **Grund för uttalanden**

Vi har utfört revisionen enligt International Standards on Auditing (ISA) och god revisions sed i Sverige. Vårt ansvar enligt dessa standarder beskrivs närmare i avsnittet *Revisorns ansvar*. Vi är oberoende i förhållande till Elexir Pharma AB enligt god revisors sed i Sverige och har i övrigt fullgjort vårt yrkesetiska ansvar enligt dessa krav.

Vi anser att de revisionsbevis vi har inhämtat är tillräckliga och ändamålsenliga som grund för våra uttalanden.

#### **Styrelsens och verkställande direktörens ansvar**

Det är styrelsen och verkställande direktören som har ansvaret för att årsredovisningen upprättas och att den ger en rättvisande bild enligt årsredovisningslagen. Styrelsen och verkställande direktören ansvarar även för den interna kontroll som de bedömer är nödvändig för att upprätta en årsredovisning som inte innehåller några väsentliga felaktigheter, vare sig dessa beror på oegentligheter eller misstag.

Vid upprättandet av årsredovisningen ansvarar styrelsen och verkställande direktören för bedömningen av bolagets förmåga att fortsätta verksamheten. De upplyser, när så är tillämpligt, om förhållanden som kan påverka förmågan att fortsätta verksamheten och att använda antagandet om fortsatt drift. Antagandet om fortsatt drift tillämpas dock inte om styrelsen och verkställande direktören avser att likvidera bolaget, upphöra med verksamheten eller inte har något realistiskt alternativ till att göra något av detta.

#### **Revisorns ansvar**

Våra mål är att uppnå en rimlig grad av säkerhet om huruvida årsredovisningen som helhet inte innehåller några väsentliga felaktigheter, vare sig dessa beror på oegentligheter eller misstag, och att lämna en revisionsberättelse som innehåller våra uttalanden. Rimlig säkerhet är en hög grad av säkerhet, men är ingen garanti för att en revision som utförs enligt ISA och god revisions sed i Sverige alltid kommer att upptäcka en väsentlig felaktighet om en sådan finns. Felaktigheter kan uppstå på grund av oegentligheter eller misstag och anses vara väsentliga om de enskilt eller tillsammans rimligen kan förväntas påverka de ekonomiska beslut som användare fattar med grund i årsredovisningen.

En ytterligare beskrivning av vårt ansvar för revisionen av årsredovisningen finns på Revisorsinspektionens webbplats: [www.revisorsinspektionen.se/revisornsansvar](http://www.revisorsinspektionen.se/revisornsansvar). Denna beskrivning är en del av revisionsberättelsen.

## Rapport om andra krav enligt lagar och andra författningar

### Uttalanden

Utöver vår revision av årsredovisningen har vi även utfört en revision av styrelsens och verkställande direktörens förvaltning för Elexir Pharma AB för räkenskapsåret 2023 samt av förslaget till dispositioner beträffande bolagets vinst eller förlust.

Vi tillstyrker att bolagsstämman disponerar vinsten enligt förslaget i förvaltningsberättelsen och beviljar styrelsens ledamot och verkställande direktören ansvarsfrihet för räkenskapsåret.

### Grund för uttalanden

Vi har utfört revisionen enligt god revisions sed i Sverige. Vårt ansvar enligt denna beskrivs närmare i avsnittet Revisorns ansvar. Vi är oberoende i förhållande till Elexir Pharma AB enligt god revisors sed i Sverige och har i övrigt fullgjort vårt yrkesetiska ansvar enligt dessa krav.

Vi anser att de revisionsbevis vi har inhämtat är tillräckliga och ändamålsenliga som grund för våra uttalanden.

### Styrelsens och verkställande direktörens ansvar

Det är styrelsen som har ansvaret för förslaget till dispositioner beträffande bolagets vinst eller förlust. Vid förslag till utdelning innefattar detta bland annat en bedömning av om utdelningen är försvarlig med hänsyn till de krav som bolagets verksamhetsart, omfattning och risker ställer på storleken av bolagets egna kapital, konsolideringsbehov, likviditet och ställning i övrigt.

Styrelsen ansvarar för bolagets organisation och förvaltningen av bolagets angelägenheter. Detta innefattar bland annat att fortlöpande bedöma bolagets ekonomiska situation och att tillse att bolagets organisation är utformad så att bokföringen, medelsförvaltningen och bolagets ekonomiska angelägenheter i övrigt kontrolleras på ett betryggande sätt. Verkställande direktören ska sköta den löpande förvaltningen enligt styrelsens riktlinjer och anvisningar och bland annat vidta de åtgärder som är nödvändiga för att bolagets bokföring ska fullgöras i överensstämmelse med lag och för att medelsförvaltningen ska skötas på ett betryggande sätt.

### Revisorns ansvar

Vårt mål beträffande revisionen av förvaltningen, och därmed vårt uttalande om ansvarsfrihet, är att inhämta revisionsbevis för att med en rimlig grad av säkerhet kunna bedöma om någon styrelseledamot eller verkställande direktören i något väsentligt avseende:


- företagit någon åtgärd eller gjort sig skyldig till någon försummelse som kan föranleda ersättningsskyldighet mot bolaget, eller
- på något annat sätt handlat i strid med aktiebolagslagen, årsredovisningslagen eller bolagsordningen.

Vårt mål beträffande revisionen av förslaget till dispositioner av bolagets vinst eller förlust, och därmed vårt uttalande om detta, är att med rimlig grad av säkerhet bedöma om förslaget är förenligt med aktiebolagslagen.

Rimlig säkerhet är en hög grad av säkerhet, men ingen garanti för att en revision som utförs enligt god revisions sed i Sverige alltid kommer att upptäcka åtgärder eller försummelser som kan föranleda ersättningsskyldighet mot bolaget, eller att ett förslag till dispositioner av bolagets vinst eller förlust inte är förenligt med aktiebolagslagen.

En ytterligare beskrivning av vårt ansvar för revisionen av förvaltningen finns på Revisorsinspektionens webbplats: [www.revisorsinspektionen.se/revisornsansvar](http://www.revisorsinspektionen.se/revisornsansvar). Denna beskrivning är en del av revisionsberättelsen.

Stockholm den 11 mars 2024



Antti J. Niemi  
Auktoriserad revisor