

Årsredovisning

för

P3 Consulting AB

556923-4072

Räkenskapsåret


2024-01-01 – 2024-12-31

Fastställelseintyg

Undertecknad styrelseledamot intygar härmed, dels att denna kopia av årsredovisningen överensstämmer med originalet, dels att resultat- och balansräkningen fastställts på årsstämma den 7:e juli 2025

Årsstämman beslöt tillika att godkänna styrelsens förslag till resultatdisposition.

Odensala den 8:e juli 2025



Petra Dahlberg Öhman

Styrelsen och verkställande direktören för P3 Consulting AB avger följande årsredovisning för räkenskapsåret 2024.

Årsredovisningen är upprättad i svenska kronor, SEK. Om inte annat särskilt anges, redovisas alla belopp i hela kronor (kr).

Förvaltningsberättelse

Verksamheten

Allmänt om verksamheten

P3 Consulting är ett konsultbolag med fokus på verksamhetsutveckling och IT. P3 Consulting startade sin verksamhet 2013. Målet är att ge kunder de bästa förutsättningarna för att lyckas i sina projekt genom att snabbt tillföra ett stort värde till kundens verksamhet, ge proaktiv vägledning och konkret genomförande till måluppfyllelse samt ge kunder en nära och engagerad relation.

P3 Consulting har under året levererat uppdrag inom verksamhetens huvuderbjudandeområden, vilka är projektledning, systemanalys och upphandlingsstöd samt verksamhetsutveckling av stödprocesser.

Under 2020 breddades verksamheten att inkludera även tjänster inom områdena hästräning, tillridning av hästar på uppdrag samt konsultverksamhet inom energiområdet.

Företaget har sitt säte i Sigtuna kommun.

Flerårsöversikt (tkr)	2024	2023	2022	2021	2020
Nettoomsättning	901	1.792	2.077	1.861	2.039
Resultat efter finansiella poster	-182	508	837	592	467
Soliditet (%)	87%	92%	86%	79%	81%

Förändring av eget kapital	Aktie- kapital	Balanserat resultat	Årets resultat	Totalt
Belopp vid årets ingång	50 000	2 195 735	-182 011	2 063 724
Disposition enligt beslut av årets årsstämma:		-182 011	182 011	0
Utdelning		-300 000		-300 000
Årets resultat			-182 011	-182 011
Belopp vid årets utgång	50 000	1 713 724	-182 011	1 581 713

Resultatdisposition

Styrelsen föreslår att till förfogande stående vinstmedel (kronor):

balanserad vinst	1 713 724
årets vinst	-182 011
	1 531 713
disponeras så att	
till aktieägare utdelas (3000 kronor per aktie)	300 000
i ny räkning överföres	1 231 713
	1 531 713

Styrelsen föreslås bemyndigas att besluta om tidpunkt då utdelningen ska betalas.

Styrelsen anser att förslaget är förenligt med försiktighetsregeln i 17 kap. 3 § aktiebolagslagen enligt följande redogörelse: Styrelsens uppfattning är att vinstutdelningen är försvarlig med hänsyn till de krav verksamhetens art, omfattning och risk ställer på storleken på det egna kapitalet, bolagets konsolideringsbehov, likviditet samt ställning i övrigt.

Företagets resultat och ställning i övrigt framgår av efterföljande resultat- och balansräkning med noter.

k=20250710;2025071131629

Resultaträkning

	Not	2024-01-01 -2024-12-31	2023-01-01 -2023-12-31
Rörelseintäkter			
Nettoomsättning		900 806	1 791 988
Övriga rörelseintäkter		150 000	0
Summa rörelseintäkter, lagerförändring m.m.		1 050 806	1 791 988
Rörelsekostnader	2,3		
Övriga externa kostnader		-231 341	-220 636
Personalkostnader		-1 056 100	-1 079 152
Avskrivningar		-79 800	-79 800
Summa rörelsekostnader		-1 367 241	-1 379 588
Rörelseresultat		-316 435	412 400
Finansiella poster			
Resultat från andelar i koncernföretag		100 000	80 000
Övriga ränteintäkter och liknande resultatposter		34 424	24 753
Räntekostnader och liknande resultatposter		0	-9 608
Summa finansiella poster		134 424	95 145
Resultat efter finansiella poster		-182 011	507 545
Bokslutsdispositioner			
Förändring av periodiseringsfonder		0	0
Resultat före skatt		-182 011	507 545
Skatter			
Skatt på årets resultat		0	-136 719
Årets resultat		-182 011	370 826

Balansräkning

Not 2024-01-01 2023-01-01
1 -2024-12-31 -2023-12-31

TILLGÅNGAR

Anläggningstillgångar

Materiella anläggningstillgångar

Maskiner och inventarier

4 59 850 139 650

Finansiella anläggningstillgångar

Andra långfristiga värdepapper

56 800 19 800

Andra långfristiga fordringar

1 315 000 1 315 000

Summa anläggningstillgångar

1 431 650 1 474 450

Omsättningstillgångar

Kortfristiga fordringar

Kundfordringar

57 128 239 554

Övriga fordringar

31 568 31 422

Förutbetalda kostnader och upplupna intäkter

101 250 0

Summa kortfristiga fordringar

189 946 270 976

Kassa och bank

Kassa och bank

1 179 138 1 376 714

Summa omsättningstillgångar

1 369 084 1 647 690

SUMMA TILLGÅNGAR

2 800 734 3 122 140

Balansräkning

Not
1

2024-01-01
-2024-12-31

2023-01-01
-2023-12-31

EGET KAPITAL OCH SKULDER

Eget kapital

5

Bundet eget kapital

Aktiekapital

50 000

50 000

Fritt eget kapital

Balanserat resultat

2 566 561

2 445 735

Årets resultat

-182 011

370 826

Summa fritt eget kapital

2 384 550

2 816 561

Summa eget kapital

2 434 550

2 866 561

Kortfristiga skulder

Leverantörsskulder

5 362

1 599

Skatteskulder

293 021

-19 388

Övriga skulder

67 801

273 368

Summa kortfristiga skulder

366 184

255 579

SUMMA EGET KAPITAL OCH SKULDER

2 800 734

3 122 140

20250710;2025071131632

Tilläggsupplysningar

Not 1 Redovisningsprinciper

Allmänna uppgifter

Årsredovisningen är upprättad i enlighet med årsredovisningslagen och Bokföringsnämndens allmänna råd (BFNAR 2016:10) om årsredovisning i mindre aktiebolag.

Nyckeltalsdefinitioner

Nettoomsättning

Rörelsens huvudintäkter, fakturerade kostnader, sidointäkter samt intäktskorrigeringar.

Resultat efter finansiella poster

Resultat efter finansiella intäkter och kostnader, men före bokslutsdispositioner och skatter.

Soliditet (%)

Justerat eget kapital (eget kapital och obeskattade reserver med avdrag för uppskjuten skatt) i procent av balansomslutning.

Not 2 Medeltal anställda

	2024	2023
Antal kvinnor	1	1
Antal män	0	0
Totalt	1,0	1,0

Not 3 Löner och andra ersättningar samt sociala kostnader inkl. pensionskostnader

	2024	2023
Löner och andra ersättningar	624 778	622 175
Sociala kostnader och pensionskostnader (varav pensionskostnader)	418 702 (172 476)	415 560 (172 476)
Totala löner, andra ersättningar, sociala kostnader och pensionskostnader	1 043 480	1 037 735

Åk=20250710;2025071131633

Not 4 Uppllysning om anläggningstillgångar

	2024	2023
Ingående anskaffningsvärden	399 000	399 000
Inköp	0	0
Utgående anskaffningsvärden	399 000	399 000
Ingående avskrivningsvärden	259 350	179 550
Årets avskrivningar	79 800	79 800
Utgående avskrivningsvärden	339 150	259 350
Redovisat värde	59 850	139 650

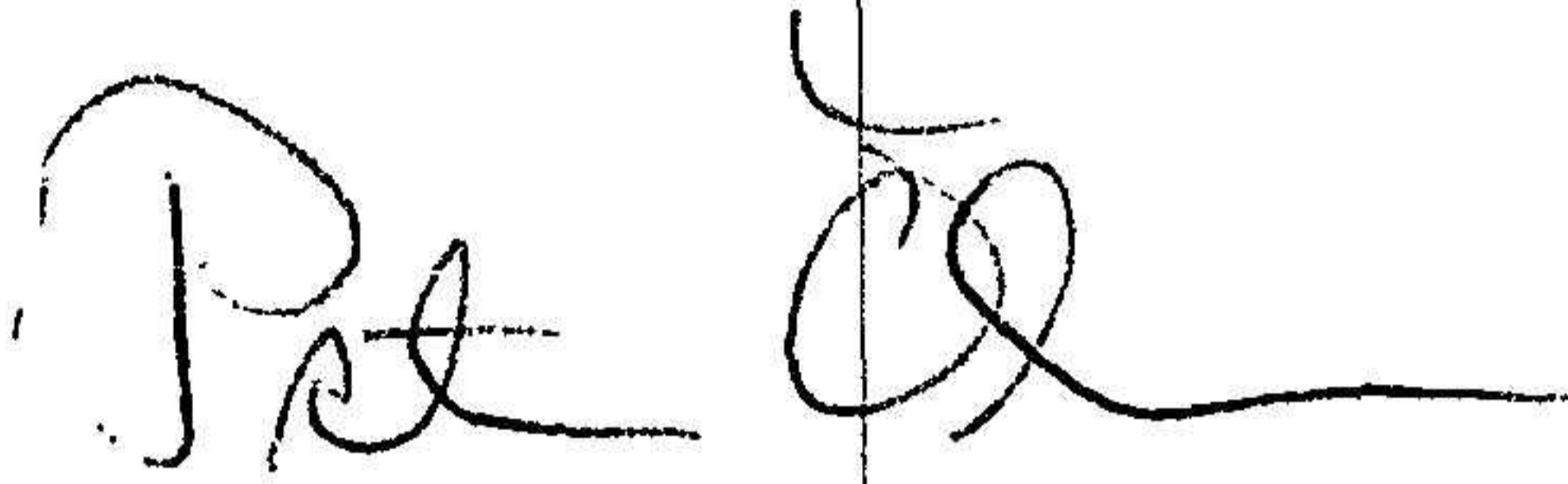
Not 5 Förändring av eget kapital

Antal aktier: 100


	Aktie- kapital	Balanserat resultat	Årets resultat	Totalt
Belopp vid årets ingång	50 000	2 195 735	-182 011	2 063 724
Disposition enligt beslut av årets årsstämma:		-182 011	182 011	0
Utdelning		-300 000		-300 000
Årets resultat			-182 011	-182 011
Belopp vid årets utgång	50 000	1 713 724	-182 011	1 581 713

Undertecknade försäkrar härmed att årsredovisningen har upprättats i enlighet med årsredovisningslagen och god redovisningssed, att aktuella redovisningsnormer har tillämpats och att lämnade uppgifter stämmer med faktiska förhållanden.

Odensala den 7:e juli 2025



Petra Dahlberg Öhman
Styrelseordförande och Verkställande direktör



Göran Dahlberg



Carola Öhman

Vidimeras

2025-07-08



Göran Dahlberg