

2023041108707

Årsredovisning för

Magnus Bernander AB

Org. nr 556847-2830

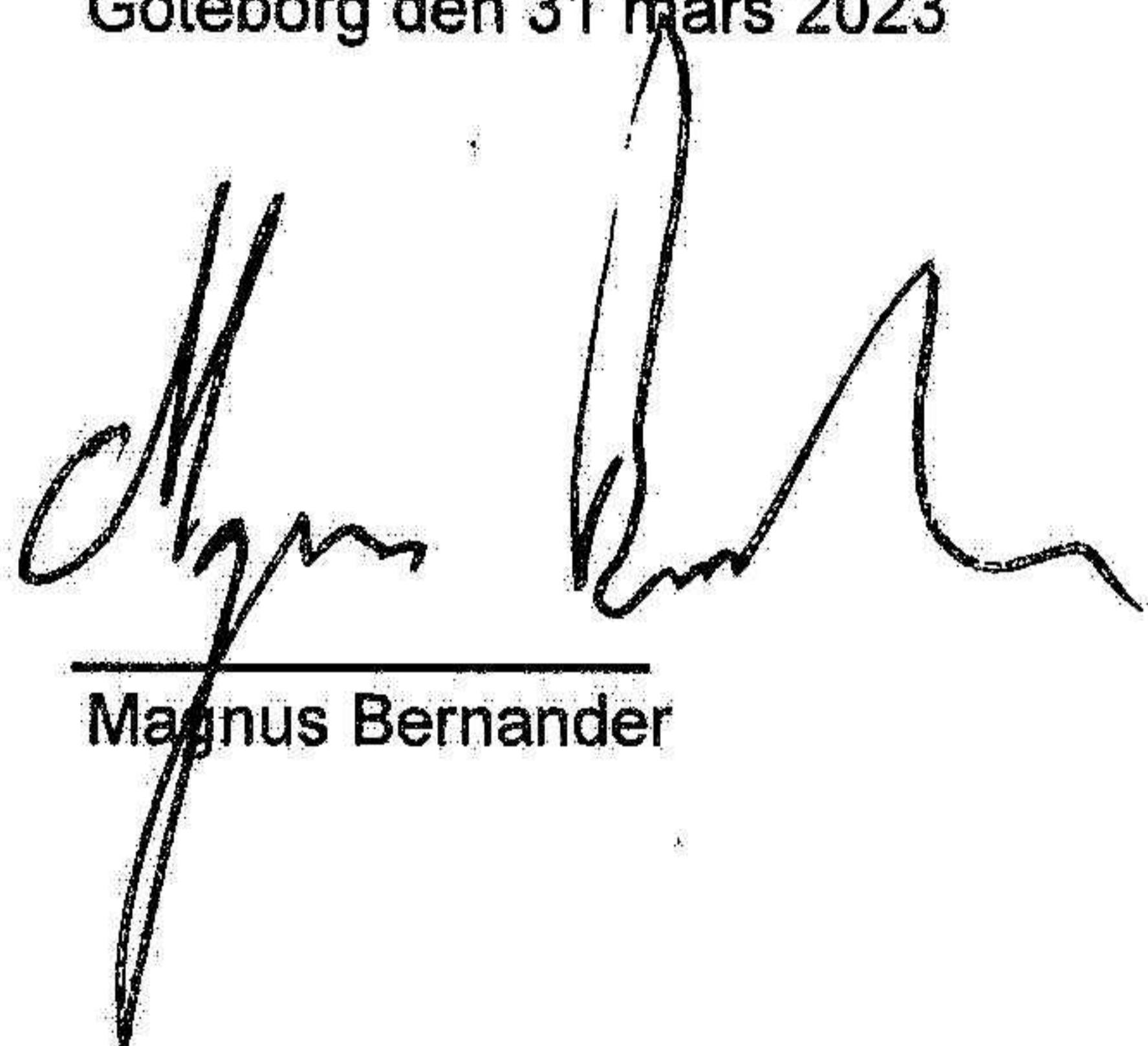
Räkenskapsåret

2022-01-01 - 2022-12-31

Fastställelseintyg:

Undertecknad styrelseledamot i Magnus Bernander AB intygar härmed dels att denna kopia av årsredovisningen och revisionsberättelsen överensstämmer med originalet, dels att resultat- och balansräkningen fastställts på årsstämman den 31 mars 2023. Stämman beslutade även att godkänna styrelsens förslag till resultatdisposition.

Göteborg den 31 mars 2023



Magnus Bernander

Magnus Bernander AB

Org. nr 556847-2830

Förvaltningsberättelse

Styrelsen för Magnus Bernander AB får härmed avge årsredovisning och koncernredovisning för räkenskapsåret 2022. Årsredovisningen är upprättad i Svenska Kronor, SEK. Jämförelsetal är baserat på föregående räkenskapsår om inget annat anges. Alla siffror i rapporten rör Koncernen såvida det inte anges att det rör moderbolaget.

Information om verksamheten

Magnus Bernander AB är ett privatägt Göteborgsbaserat företag vars verksamhet är att genom dotterbolag bedriva verksamhet inom bygg och anläggning samt exploatering fastigheter för framtida produktion. Bolaget är moderbolag till de helägda dotterbolagen Majvik Bygg AB, Majvik Fastigheter AB. I koncernen ingår även de helägda dotterbolagen Majvik Projekt AB, Pergam Förvaltning AB samt Prästgårdsängen BÖ 9:11 Ekonomisk förening.

Viktiga förhållanden och väsentliga händelser under räkenskapsåret

Bygg och anläggning

Koncernen har under verksamhetsåret framgångsrikt helt färdigställt SGS Olofshöjd under andra kvartalet som löpt under 2 år med projektkostnad om cirka 107 mkr motsvarande 101 hyreslägenheter.

Koncernen har även under året sista kvartal framgångsrikt färdigställt BRF Spinnaren i Öjersjö om ca 42 mkr ett projekt om 24 nu inflyttade bostadsrätter i Öjersjö Partille kommun.

Koncernen har även under året påbörjat ett nytt identiskt projekt (som Spinnaren) för BRF Trollsländan i Öjersjö om ca 42 mkr om 24 bostadsrätter i Öjersjö Partille kommun som skall färdigställas till 1e oktober 2023.

Sammantaget bedömer bolaget att med årets förändring i orderbok så är beläggningen närmast full till och med 3e kvartalet 2023.

Fastighetsförvaltning samt exploatering av fastigheter för framtida produktion

Majvik Fastigheter AB med dotterbolag har under året arbetat aktivt med att bistå planarbete avseende två fastigheter i Göteborgsområdet samt förvaltat befintliga byggnader på egen mark.

Resultatutfall har varit mycket gott avseende planarbetet. Detaljplanen för BÖ 9:11 som pågått sedan 2013 vann laga kraft i Augusti 2022 efter avgörande i Mark- och Miljööverdomstolen vilket gör att byggrätter för bostäder om ljus BTA 3,588 m2 och garage mm mörk BTA 1,558 m2 nu har kommit bolaget till del.

Även Majvik Bostäders AB:s mark Hästevik 2:32 om ca 32 markbostäder uppe för planantagande i byggnadsnämnden med förväntat beslut under första halvåret 2023.

Resultat och finansiell ställning

Koncernen har en stark finansiell ställning. Nettoomsättningen för Koncernen uppgick till 68 261 tkr (71 839). Det egna kapitalet uppgick till 103 384 tkr (95 611) och soliditeten uppgick till 86 % (82). Likviditeten är fortsatt mycket god.

Förväntad framtida utveckling samt väsentliga risker och osäkerhetsfaktorer

Konjunkturläget inom industrin visar avmattning och ökad osäkerhet kan skönjas, delvis påverkat av krig, energi och inflations/ränteeffekter. Viss osäkerhet råder även mot bakgrund av vissa kraftiga materialkostnadsökningar under året vilket beroende på den fortsatta utvecklingen kan påverka efterfrågan och projektlönsamhet.

Dock ser allt i nuläget bra ut avseende pågående order och produktion.

Magnus Bernander AB

Org. nr 556847-2830

2023041108709

| Flerårsöversikt | 2022 | 2021 | 2020 | 2019 | 2018 |
|-----------------------------------|-------------|-------------|-------------|-------------|-------------|
| Koncernen | | | | | |
| Nettoomsättning | 68 261 218 | 71 839 367 | 92 994 018 | 83 244 537 | - |
| Resultat efter finansiella poster | 18 219 683 | 16 167 645 | 17 101 970 | 16 663 066 | - |
| Antal anställda | 15 | 17 | 17 | 18 | - |
| Balansomslutning | 119 966 092 | 116 919 059 | 97 584 862 | 101 033 552 | - |
| Eget kapital | 103 384 203 | 95 611 467 | 84 907 037 | 75 419 192 | - |
| Soliditet (%) | 86,2 | 81,8 | 87,0 | 74,6 | - |
| Moderbolaget | | | | | |
| Nettoomsättning | - | - | - | - | - |
| Resultat efter finansiella poster | 23 362 315 | 9 606 556 | 9 635 271 | 10 617 384 | 7 297 656 |
| Antal anställda | - | - | - | - | - |
| Balansomslutning | 105 743 404 | 73 552 624 | 73 880 293 | 68 771 158 | 47 999 294 |
| Eget kapital | 85 641 404 | 66 052 624 | 58 880 293 | 53 594 986 | 47 537 684 |
| Soliditet (%) | 81,0 | 89,8 | 79,7 | 77,9 | 99,0 |

För definition av nyckeltal se not 28.

Förändring i eget kapital

| Koncernen | Aktiekapital | Balanserat resultat inkl. årets resultat | Summa eget kapital |
|---|---------------------|---|---------------------------|
| Ingående eget kapital 2022-01-01 | 100 000 | 95 511 467 | 95 611 467 |
| Årets resultat | - | 14 074 277 | 14 074 277 |
| Effekt av förvärv minoritetsandel | - | -3 301 540 | -3 301 540 |
| Lämnad utdelning | - | -3 000 000 | -3 000 000 |
| Utgående eget kapital 2022-12-31 | 100 000 | 103 284 203 | 103 384 203 |

| Moderbolaget | Aktiekapital | Balanserat resultat | Årets resultat | Summa eget kapital |
|---|---------------------|----------------------------|-----------------------|---------------------------|
| Ingående eget kapital 2022-01-01 | 100 000 | 56 780 293 | 9 172 331 | 66 052 624 |
| Omföring enligt bolagsstämman | - | 9 172 331 | -9 172 331 | - |
| Årets resultat | - | - | 22 588 780 | 22 588 780 |
| Lämnad utdelning | - | -3 000 000 | - | -3 000 000 |
| Utgående eget kapital 2022-12-31 | 100 000 | 62 952 624 | 22 588 780 | 85 641 404 |

Förslag till resultatdisposition

Till bolagsstämmans förfogande står följande vinstmedel:

| | |
|---------------------|-------------------|
| Balanserat resultat | 62 952 624 |
| Årets resultat | 22 588 780 |
| Kronor | 85 541 404 |

Styrelsen föreslår att vinstmedlen disponeras så att:

| | |
|-------------------------|-------------------|
| balanseras i ny räkning | 85 541 404 |
| Kronor | 85 541 404 |

Magnus Bernander AB

Org. nr 556847-2830

RESULTATRÄKNING

| | Not | Koncernen | | Moderbolaget | |
|---|------|--------------------|--------------------|-------------------|------------------|
| | | 2022 | 2021 | 2022 | 2021 |
| Rörelsens intäkter | | | | | |
| Nettoomsättning | 3, 4 | 68 261 218 | 71 839 367 | - | - |
| Övriga rörelseintäkter | | 94 303 | 60 785 | - | - |
| Summa Rörelseintäkter | | 68 355 521 | 71 900 152 | - | - |
| Rörelsekostnader | | | | | |
| Råvaror och förnödenheter | | -39 420 829 | -42 600 828 | - | - |
| Övriga externa kostnader | 5 | -961 414 | -1 720 928 | -46 940 | -22 105 |
| Personalkostnader | 6 | -12 732 222 | -12 701 208 | - | - |
| Av- och nedskrivningar av anläggningstillgångar | 7 | -290 998 | -167 334 | - | - |
| Summa rörelsekostnader | | -53 405 463 | -57 190 298 | -46 940 | -22 105 |
| Rörelseresultat | | 14 950 058 | 14 709 855 | -46 940 | -22 105 |
| Finansiella poster | | | | | |
| Resultat från andelar i koncernföretag | 8 | - | - | 20 000 000 | 7 500 000 |
| Resultat från andelar i intresseföretag | 9 | -74 476 | -514 363 | - | - |
| Resultat från övriga fin. anläggningstillgångar | 10 | 70 000 | 70 000 | 438 636 | 396 500 |
| Övriga ränteintäkter och liknande poster | 11 | 3 302 200 | 1 939 714 | 3 134 988 | 1 920 995 |
| Räntekostnader och liknande poster | 12 | -28 100 | -37 561 | -164 369 | -188 834 |
| Summa finansiella poster | | 3 269 624 | 1 457 790 | 23 409 255 | 9 628 661 |
| Resultat efter finansiella poster | | 18 219 683 | 16 167 645 | 23 362 315 | 9 606 556 |
| Bokslutsdispositioner | | | | | |
| Lämnat koncernbidrag | | - | - | -102 000 | - |
| | | - | - | -102 000 | - |
| Resultat före skatt | | 18 219 683 | 16 167 645 | 23 260 315 | 9 606 556 |
| Skatter | | | | | |
| Skatt på årets resultat | 13 | -4 145 406 | -4 589 277 | -671 535 | -434 225 |
| Uppskjuten skatt | | - | 1 126 061 | - | - |
| Årets resultat | | 14 074 277 | 12 704 429 | 22 588 780 | 9 172 331 |
| Hänförligt till: | | | | | |
| Moderföretagets aktieägare | | 14 074 277 | 12 704 429 | | |
| Minoritetsintresse | | - | - | | |

Magnus Bernander AB

Org. nr 556847-2830

BALANSRÄKNING

| | Not | Koncernen | | Moderbolaget | |
|---|-----|--------------------|--------------------|--------------------|-------------------|
| | | 2022-12-31 | 2021-12-31 | 2022-12-31 | 2021-12-31 |
| TILLGÅNGAR | | | | | |
| Anläggningstillgångar | | | | | |
| <i>Materiella anläggningstillgångar</i> | | | | | |
| Byggnader och mark | 14 | 28 353 116 | 5 183 299 | - | - |
| Inventarier, verktyg och installationer | 15 | 182 498 | 132 364 | - | - |
| Pågående nyanläggningar och förskott för byggnader och mark | 16 | 551 780 | - | - | - |
| Summa materiella anläggningstillgångar | | 29 087 394 | 5 315 663 | - | - |
| <i>Finansiella anläggningstillgångar</i> | | | | | |
| Andelar i koncernföretag | 17 | - | - | 6 301 200 | 6 300 200 |
| Fordringar hos koncernföretag | 18 | - | - | 41 930 000 | 14 930 000 |
| Andelar i intresseföretag och gemensamt styrda företag | 19 | 253 696 | 28 171 | - | - |
| Fordringar hos intresseföretag och gemensamt styrda företag | 20 | 3 990 000 | 3 920 000 | 3 990 000 | 3 920 000 |
| Uppskjuten skattefordran | | 2 124 521 | 2 124 521 | - | - |
| Andra långfristiga värdepappersinnehav | 21 | 1 050 000 | 1 050 000 | - | - |
| Summa finansiella anläggningstillgångar | | 7 418 217 | 7 122 692 | 52 221 200 | 25 150 200 |
| Summa anläggningstillgångar | | 36 505 611 | 12 438 356 | 52 221 200 | 25 150 200 |
| Omsättningstillgångar | | | | | |
| <i>Kortfristiga fordringar</i> | | | | | |
| Kundfordringar | | 4 514 128 | 11 470 374 | - | - |
| Skattefordringar | | - | - | 163 246 | 136 301 |
| Övriga fordringar | | 294 447 | 197 923 | 267 465 | 143 902 |
| Upplupna intäkter och förutbetalda kostnader | 22 | 77 719 | 65 191 | - | - |
| | | 4 886 294 | 11 733 488 | 430 711 | 280 203 |
| <i>Kortfristiga placeringar</i> | | | | | |
| Övriga kortfristiga placeringar | | 50 473 000 | 47 433 029 | 50 473 000 | 47 433 029 |
| | | 50 473 000 | 47 433 029 | 50 473 000 | 47 433 029 |
| Kassa och bank | | 28 101 188 | 45 314 187 | 2 618 493 | 689 192 |
| Summa omsättningstillgångar | | 83 460 482 | 104 480 703 | 53 522 204 | 48 402 424 |
| SUMMA TILLGÅNGAR | | 119 966 092 | 116 919 059 | 105 743 404 | 73 552 624 |

Magnus Bernander AB

Org. nr 556847-2830

BALANSRÄKNING

| | Not | Koncernen | | Moderbolaget | |
|---|--------|--------------------|--------------------|--------------------|-------------------|
| | | 2022-12-31 | 2021-12-31 | 2022-12-31 | 2021-12-31 |
| EGET KAPITAL & SKULDER | | | | | |
| Eget kapital | 23, 24 | | | | |
| Aktiekapital | | 100 000 | 100 000 | - | - |
| Balanserat resultat inklusive årets resultat | | 103 284 203 | 95 511 467 | - | - |
| Eget kapital hänförligt till moderbolagets ägare | | 103 384 203 | 95 611 467 | - | - |
| <i>Bundet eget kapital</i> | | | | | |
| Aktiekapital | 23 | - | - | 100 000 | 100 000 |
| | | - | - | 100 000 | 100 000 |
| <i>Fritt eget kapital</i> | | | | | |
| Balanserat resultat | 24 | - | - | 62 952 624 | 56 780 293 |
| Årets resultat | | - | - | 22 588 780 | 9 172 331 |
| | | - | - | 85 541 404 | 65 952 624 |
| Summa eget kapital | | 103 384 203 | 95 611 467 | 85 641 404 | 66 052 624 |
| Avsättningar | | | | | |
| Avättningar till pensioner och liknande förpliktelser | 25 | 1 350 411 | - | - | - |
| | | 1 350 411 | - | - | - |
| Långfristiga skulder | | | | | |
| Skulder till koncernföretag | 26 | - | - | 20 000 000 | 7 500 000 |
| | | - | - | 20 000 000 | 7 500 000 |
| Kortfristiga skulder | | | | | |
| Fakturerad men ej upparbetad intäkt | 4 | 7 348 347 | 5 703 970 | - | - |
| Leverantörsskulder | | 3 675 676 | 6 661 230 | - | - |
| Skulder till koncernföretag | | - | - | 102 000 | - |
| Skatteskulder | | 1 780 040 | 3 361 984 | - | - |
| Övriga skulder | | 1 290 209 | 3 661 845 | - | - |
| Upplupna kostnader och förutbetalda intäkter | 27 | 1 137 206 | 1 918 562 | - | - |
| | | 15 231 478 | 21 307 592 | 102 000 | - |
| SUMMA EGET KAPITAL & SKULDER | | 119 966 092 | 116 919 059 | 105 743 404 | 73 552 624 |

Magnus Bernander AB

Org. nr 556847-2830

KASSAFLÖDESANALYS

| | Not | Koncernen | | Moderbolaget | |
|--|-----|--------------------|-------------------|--------------------|-------------------|
| | | 2022 | 2021 | 2022 | 2021 |
| Resultat före skatt | | 18 219 683 | 16 167 645 | 23 260 315 | 9 606 556 |
| Justering för poster som ej ingår i kassaflödet | 28 | 1 641 409 | 167 334 | - | - |
| Erhållen utdelning | | - | - | - | - |
| Betald inkomstskatt | | -5 727 350 | -4 109 661 | -698 480 | -506 744 |
| | | 14 133 742 | 12 225 318 | 22 561 835 | 9 099 812 |
| Kassaflöde från förändring i rörelsekapital | | | | | |
| Förändring kundfordringar | | 6 956 246 | -5 149 939 | - | - |
| Förändring kortfristiga fordringar | | -109 052 | 997 944 | -123 563 | -64 449 |
| Förändring leverantörsskulder | | -2 985 554 | 2 907 135 | - | - |
| Förändring kortfristiga skulder | | -1 508 616 | 6 369 078 | 102 000 | - |
| Kassaflöde från den löpande verksamheten | | 16 486 766 | 17 349 535 | 22 540 272 | 9 035 363 |
| Investeringsverksamheten | | | | | |
| Investeringar i materiella anläggningstillgångar | | -24 062 728 | -704 255 | - | - |
| Förändring lån till intresse- och gemensamt styrda företag | | -70 000 | 210 000 | -70 000 | 210 000 |
| Förändring i övriga finansiella tillgångar | | -225 525 | -2 240 158 | -27 001 000 | -280 000 |
| Förändring i övriga kortfristiga placeringar | | -3 039 971 | -2 481 332 | -3 039 971 | -2 481 332 |
| Kassaflöde från investeringsverksamheten | | -27 398 224 | -5 215 745 | -30 110 971 | -2 551 332 |
| Finansieringsverksamheten | | | | | |
| Förändring i lån från koncernföretag | | - | - | 12 500 000 | -7 500 000 |
| Lämnad utdelning | | -6 301 540 | -2 000 000 | -3 000 000 | -2 000 000 |
| Kassaflöde från finansieringsverksamheten | | -6 301 540 | -2 000 000 | 9 500 000 | -9 500 000 |
| Årets kassaflöde | | -17 212 998 | 10 133 791 | 1 929 301 | -3 015 969 |
| Likvida medel vid årets början | | 45 314 187 | 35 180 395 | 689 192 | 3 705 160 |
| Likvida medel vid årets slut | | 28 101 188 | 45 314 187 | 2 618 493 | 689 192 |

Magnus Bernander AB

Org. nr 556847-2830

Notit Redovisnings- och värderingsprinciper

Allmänna upplysningar

Årsredovisningen är upprättad i enlighet med årsredovisningslagen och BFNAR 2012:1 Årsredovisning och koncernredovisning (K3).

Finansiella instrument

Kundfordringar och övriga fordringar

Fordringar redovisas som omsättningstillgångar med undantag för poster med förfallodag mer än 12 månader efter balansdagen, vilka klassificeras som anläggningstillgångar. Fordringar tas upp till det belopp som förväntas bli inbetalt efter avdrag för individuellt bedömda osäkra fordringar.

Leverantörsskulder

Kortfristiga leverantörsskulder redovisas till anskaffningsvärde

Intäktsredovisning

Entreprenaduppdrag

För utförda tjänste- respektive entreprenaduppdrag redovisas inkomsten och de utgifter som är hänförliga till uppdraget som intäkt respektive kostnad i förhållande till uppdragets färdigställandegrad på balansdagen (successiv vinstavräkning).

Ett uppdrags färdigställandegrad bestäms genom att bokförda utgifter på balansdagen jämförs med beräknade totala utgifter. I de fall utfallet inte kan beräknas på ett tillförlitligt sätt, redovisas intäkter endast i den utsträckning som motsvaras av de uppkomna uppdragsutgifterna som sannolikt kommer att ersättas av beställaren. En befarad förlust på ett uppdrag redovisas omgående som kostnad.

För entreprenaduppdrag på löpande räkning redovisas inkomsten som hänförlig till ett utfört entreprenaduppdrag som intäkt i takt med att arbete utförs och material levereras eller förbrukas.

Koncernredovisning

Koncernredovisningen omfattar de företag i vilket moderföretaget direkt eller indirekt innehar mer än hälften av rösterna för samtliga andelar, eller på annat sätt har ett bestämmande inflytande. Dotterföretagens resultat ingår i koncernens resultat från och med förvärvstidpunkten fram till och med då det avyttras.

Koncernredovisningen har upprättats enligt förvärvsmetoden. Detta innebär att förvärvade verksamheters identifierbara tillgångar och skulder redovisas till marknadsvärde enligt upprättad förvärvsanalys. Överstiger verksamhetens anskaffningsvärde det beräknade marknadsvärdet av de förväntade nettotillgångarna enligt förvärvsanalysen redovisas skillnaden som goodwill.

Intresseföretag

Innehav i intresseföretag redovisas i koncernredovisningen enligt kapitalandelsmetoden. En förvärvsanalys upprättas och eventuella över- eller undervärden identifieras. Det koncernmässiga värdet på andelen påverkas under innehavstiden genom avskrivningar på övervärden eller återföring av undervärden. Andelsvärdet påverkas även av resultatandelen i intresseföretaget under innehavstiden. Erhållna utdelningar reducerar det koncernmässiga värdet. Andel i intresseföretagets resultat efter skatt redovisas på egen rad i resultaträkningen.

Anläggningstillgångar

Materiella anläggningstillgångar

Materiella anläggningstillgångar redovisas till anskaffningsvärde minskat med ackumulerade avskrivningar enligt plan och eventuella nedskrivningar. Avskrivning sker linjärt över den förväntade nyttjandeperioden med hänsyn till väsentligt restvärde.

Tillämpade avskrivningstider:

Inventarier, verktyg och installationer: 5 år

Byggnader och markanläggning: 25-50 år

Magnus Bernander AB

Org. nr 556847-2830

Ersättningar till anställda

Ersättningar till anställda i form av löner, betald semester, betald sjukfrånvaro, andra ersättningar samt pensioner redovisas i takt med intjänandet. Pensioner och andra ersättningar efter avslutad anställning klassificeras som avgiftsbestämda pensionsplaner. Detta innebär att bolaget erlägger fastställda avgifter till en separat oberoende enhet och har ingen förpliktelse att betala ytterligare avgifter. Bolagets resultat belastas för kostnader i takt med att förmånerna intjänas vilket normalt sammanfaller med tidpunkten för betalning av premien.

Skatter

Årets totala skatt för företaget utgörs av aktuell skatt och uppskjuten skatt. Aktuell skatt är den skatt som beräknas på det skattepliktiga resultatet för perioden. Uppskjuten skatt beräknas med utgångspunkt i temporära skillnader mellan redovisade och skattemässiga värden på tillgångar, skulder och avsättningar.

Aktuella skatter värderas utifrån de skattesatser och skatteregler som gäller på balansdagen.

Uppskjutna skatter värderas utifrån de skattesatser och skatteregler som är beslutade före balansdagen. Uppskjuten skatteskuld avseende temporära skillnader som hänför sig till investeringar i dotterföretag redovisas inte i koncernredovisningen då moderföretaget i samtliga fall kan styra tidpunkten för återföring av de temporära skillnaderna.

Fordringar och skulder nettoredovisas endast när det finns legal rätt till kvittning.

Kassaflödesanalys

Kassaflödesanalysen upprättas enligt indirekt metod. Det redovisade kassaflödet omfattar endast transaktioner som medfört in- eller utbetalningar.

Not 2 - Väsentliga uppskattningar och bedömningar

Följande av styrelsens bedömningar har en betydande effekt på redovisade belopp i årsredovisningen: Det redovisade resultatet i pågående entreprenadprojekt tas fram genom successiv vinstavräkning baserad på projektets färdigställandegrad. Detta kräver att projektintäkter och projektkostnader kan beräknas på ett tillförlitligt sätt.

Not 3 - Nettoomsättning

| | Koncern | | Moderbolaget | |
|---------------------------|-------------------|-------------------|--------------|------|
| | 2022 | 2021 | 2022 | 2021 |
| Resultatavräknade arbeten | 67 296 581 | 70 908 343 | - | - |
| Hysesintäkter | 964 637 | 904 327 | - | - |
| Övriga intäkter | - | 26 697 | - | - |
| | 68 261 218 | 71 839 367 | - | - |

Not 4 - Entreprenadavtal

| | Koncern | | Moderbolaget | |
|------------------------------------|------------------|------------------|--------------|------------|
| | 2022-12-31 | 2021-12-31 | 2022-12-31 | 2021-12-31 |
| Skulder till beställare av uppdrag | | | | |
| Fakturering | 70 253 917 | 108 621 170 | - | - |
| Upparbetad intäkt | -62 905 570 | -102 917 200 | - | - |
| | 7 348 347 | 5 703 970 | - | - |

Magnus Bernander AB

Org. nr 556847-2830

Not 5 - Arvode till revisor

| | Koncern | | Moderbolaget | |
|---|----------------|----------------|---------------|---------------|
| | 2022 | 2021 | 2022 | 2021 |
| Revisionsuppdrag | 151 080 | 101 158 | 10 000 | 10 000 |
| Revisionsverksamhet utöver revisionsuppdraget | - | - | - | - |
| Skatterådgivning | 63 713 | 55 768 | 12 010 | 12 010 |
| Övriga tjänster | - | 5 860 | - | - |
| Totalt arvode | 214 793 | 162 786 | 22 010 | 22 010 |

Not 6 - Anställda och personalkostnader

| | Koncern | | Moderbolaget | |
|--|-------------------|-------------------|--------------|------|
| | 2022 | 2021 | 2022 | 2021 |
| <i>Medelantal anställda</i> | | | | |
| Män | 14 | 16 | - | - |
| Kvinnor | 1 | 1 | - | - |
| | 15 | 17 | - | - |
| <i>Löner och andra ersättningar</i> | | | | |
| Styrelse | 690 000 | 660 000 | - | - |
| Övriga anställda | 7 797 996 | 8 590 157 | - | - |
| Summa löner och andra ersättningar | 8 487 996 | 9 250 157 | - | - |
| <i>Sociala kostnader</i> | | | | |
| Pensionskostnader för styrelse | - | - | - | - |
| Pensionskostnader för övriga anställda | 1 803 606 | 680 397 | - | - |
| Övriga sociala avgifter enligt lag och avtal | 2 440 620 | 2 728 203 | - | - |
| Summa sociala kostnader | 4 244 226 | 3 408 600 | - | - |
| Övriga personalkostnader | - | 42 451 | - | - |
| Summa personalkostnader | 12 732 222 | 12 701 208 | - | - |
| <i>Könsfördelning i styrelse och företagsledning</i> | | | | |
| Antal styrelseledamöter | 1 | 1 | 1 | 1 |
| Varav män | 1 | 1 | 1 | 1 |
| Varav kvinnor | - | - | - | - |

Not 7 - Avskrivning av materiella anläggningstillgångar

| | Koncern | | Moderbolaget | |
|---|----------------|----------------|--------------|------------|
| | 2022-12-31 | 2021-12-31 | 2022-12-31 | 2021-12-31 |
| Byggnader & markanläggning | 249 883 | 156 352 | - | - |
| Inventarier, verktyg och installationer | 41 115 | 10 982 | - | - |
| Summa avskrivningar | 290 998 | 167 334 | - | - |

Magnus Bernander AB

Org. nr 556847-2830

Not 8: Mellanrivandens koncernföretag

| | Moderbolaget | |
|--|-------------------|-------------------|
| | <u>2022-12-31</u> | <u>2021-12-31</u> |
| Uppgift om inköp/försäljning mellan koncernföretag | | |
| Andel försäljning som avser koncernföretag | 0% | 0% |
| Andel inköp som avser koncernföretag | 0% | 0% |
| Resultat från andelar i koncernföretag | | |
| Erhållen utdelning Majvik Bygg AB | 20 000 000 | 7 500 000 |
| | 20 000 000 | 7 500 000 |

Not 9: Resultat från andelar i intresseföretag

| | Koncern | | Moderbolaget | |
|----------------------------------|-------------------|-------------------|-------------------|-------------------|
| | <u>2022-12-31</u> | <u>2021-12-31</u> | <u>2022-12-31</u> | <u>2021-12-31</u> |
| Resultatandel Majvik Bostäder AB | -74 476 | -514 363 | - | - |
| | -74 476 | -514 363 | - | - |

Not 10: Resultat från övriga finansiella anläggningstillgångar

| | Koncern | | Moderbolaget | |
|---|-------------------|-------------------|-------------------|-------------------|
| | <u>2022-12-31</u> | <u>2021-12-31</u> | <u>2022-12-31</u> | <u>2021-12-31</u> |
| Ränteintäkter från lån till koncernföretag | - | - | 368 636 | 326 500 |
| Ränteintäkter från lån till intresseföretag | 70 000 | 70 000 | 70 000 | 70 000 |
| | 70 000 | 70 000 | 438 636 | 396 500 |

Not 11: Övriga ränteintäkter och liknande poster

| | Koncern | | Moderbolaget | |
|--|-------------------|-------------------|-------------------|-------------------|
| | <u>2022-12-31</u> | <u>2021-12-31</u> | <u>2022-12-31</u> | <u>2021-12-31</u> |
| Resultat från kortfristiga placeringar | 3 125 389 | 1 919 508 | 3 125 389 | 1 919 508 |
| Övriga ränteintäkter | 176 810 | 20 206 | 9 599 | 1 487 |
| | 3 302 199 | 1 939 714 | 3 134 988 | 1 920 995 |

Not 12: Räntekostnader och liknande poster

| | Koncern | | Moderbolaget | |
|---|-------------------|-------------------|-------------------|-------------------|
| | <u>2022-12-31</u> | <u>2021-12-31</u> | <u>2022-12-31</u> | <u>2021-12-31</u> |
| Räntekostnader på lån från koncernföretag | - | - | -164 212 | -187 500 |
| Garantikostnader | -27 581 | -34 360 | - | - |
| Övriga räntekostnader och liknande poster | -519 | -3 201 | -157 | -1 334 |
| | -28 100 | -37 561 | -164 369 | -188 834 |

Magnus Bernander AB

Org. nr 556847-2830

Not 13 - Skatt på årsresultat

| | Koncern | | Moderbolaget | |
|---|-------------------|-------------------|-----------------|-----------------|
| | 2022-12-31 | 2021-12-31 | 2022-12-31 | 2021-12-31 |
| Aktuell skatt | -4 145 406 | -4 589 277 | -671 535 | -434 225 |
| Uppskjuten skatt | - | 1 126 061 | - | - |
| Skatt på årets resultat | -4 145 406 | -3 463 216 | -671 535 | -434 225 |
| Redovisat resultat före skatt | 18 219 683 | 16 167 645 | 23 260 315 | 9 606 556 |
| Beräknad skatt enligt skattesats 20,60 % | -3 753 255 | -3 330 535 | -4 791 625 | -1 978 951 |
| Effekt av ej skattepliktiga intäkter | 354 | - | 90 | - |
| Effekt av ej avdragsgilla kostnader | -302 427 | -24 941 | - | -275 |
| Effekt resultat från andelar i koncernföretag | - | - | 4 120 000 | 1 545 000 |
| Effekt av resultat från intresseföretag | -15 342 | -105 959 | - | - |
| Effekt av underskottsavdrag, netto | -74 736 | - | - | - |
| Övrigt | - | -1 782 | - | - |
| Redovisad skattekostnad | -4 145 406 | -3 463 216 | -671 535 | -434 225 |

Not 14 - Byggnader, mark och markanläggning

| | Koncern | | Moderbolaget | |
|---|-------------------|-------------------|--------------|------------|
| | 2022-12-31 | 2021-12-31 | 2022-12-31 | 2021-12-31 |
| Ingående anskaffningsvärde | 8 702 878 | 8 107 053 | - | - |
| Nyanskaffningar | 23 419 700 | 595 825 | - | - |
| Utgående ackumulerat anskaffningsvärde | 32 122 578 | 8 702 878 | - | - |
| Ingående ackumulerade avskrivningar | -3 519 579 | -3 363 227 | - | - |
| Årets avskrivning | -249 883 | -156 352 | - | - |
| Utgående ackumulerad avskrivning | -3 769 462 | -3 519 579 | - | - |
| Redovisat värde | 28 353 116 | 5 183 299 | - | - |
| Taxeringsvärde byggnader | 10 055 000 | 10 055 000 | - | - |
| Taxeringsvärde mark | 3 896 000 | 3 896 000 | - | - |
| Bokfört värde byggnader | 3 822 979 | 4 035 512 | - | - |
| Bokfört värde markanläggning | - | 37 350 | - | - |
| Bokfört värde mark | 24 530 137 | 1 110 437 | - | - |
| | 28 353 116 | 5 183 299 | - | - |

Not 15 - Inventarier, verktyg och installationer

| | Koncern | | Moderbolaget | |
|---|-----------------|-----------------|--------------|------------|
| | 2022-12-31 | 2021-12-31 | 2022-12-31 | 2021-12-31 |
| Ingående anskaffningsvärde | 489 790 | 381 360 | - | - |
| Utrangering | -123 884 | - | - | - |
| Nyanskaffningar | 91 248 | 108 430 | - | - |
| Utgående ackumulerat anskaffningsvärde | 457 155 | 489 790 | - | - |
| Ingående ackumulerade avskrivningar | -357 426 | -346 444 | - | - |
| Utrangering | 123 884 | - | - | - |
| Årets avskrivning | -41 115 | -10 982 | - | - |
| Utgående ackumulerad avskrivning | -274 657 | -357 426 | - | - |
| Redovisat värde | 182 498 | 132 364 | - | - |

Magnus Bernander AB

Org. nr 556847-2830

2023041108719

Not 16: Pågående nyanläggningar och försättning för byggnader och mark

| | Koncern | | Moderbolaget | |
|-------------------------------|----------------|------------|--------------|------------|
| | 2022-12-31 | 2021-12-31 | 2022-12-31 | 2021-12-31 |
| Ingående anskaffningsvärde | - | - | - | - |
| Under året nedlagda kostnader | 551 780 | - | - | - |
| Utgående värde | 551 780 | - | - | - |

Not 17: Aktier och andelar i koncernföretag

| Namn/Org. nr | Kapitalandel | Röstandel | Bokfört värde | Eget kapital | Resultat |
|--|--------------|-----------|---------------|--------------|------------|
| Majvik Bygg AB 556701-0342, säte Göteborg | 100% | 100% | 6 000 000 | 32 269 779 | 11 753 409 |
| Majvik Fastigheter AB 556890-0202, säte Göteborg | 100% | 100% | 300 200 | 247 905 | -36 284 |
| Majvik Projekt AB* 556912-3515, säte Göteborg | 100% | 100% | 50 000 | 854 443 | 7 863 |
| Pergam Förvaltning AB* 5556364-0548, Göteborg | 100% | 100% | 50 000 | 441 652 | 164 384 |
| Prästgårdsängen BÖ 9:11 Ek. Förening* 769634-2018, Göteborg | 100% | 100% | 10 532 000 | -230 790 | -326 512 |

* Andelar ägs helt eller delvis genom koncernföretag

Not 18: Fordringar hos koncernföretag

| | Koncern | | Moderbolaget | |
|---|------------|------------|-------------------|-------------------|
| | 2022-12-31 | 2021-12-31 | 2022-12-31 | 2021-12-31 |
| Ingående anskaffningsvärde | - | - | 14 930 000 | 14 650 000 |
| Årets lämnade lån | - | - | 27 000 000 | 280 000 |
| Utgående ackumulerat anskaffningsvärde | - | - | 41 930 000 | 14 930 000 |
| Redovisat värde | - | - | 41 930 000 | 14 930 000 |

Not 19: Aktier och andelar i intresseföretag

| Namn/Org. nr | Kapitalandel | Röstandel | Bokfört värde | Eget kapital | Resultat |
|---|--------------|-----------|---------------|--------------|----------|
| Majvik Bostäder AB* 556840-4940, säte Göteborg | 50% | 50% | 253 696 | 507 392 | -148 951 |

* Andelar ägs genom koncernföretag

| | Koncern | | Moderbolaget | |
|---|----------------|---------------|--------------|------------|
| | 2022-12-31 | 2021-12-31 | 2022-12-31 | 2021-12-31 |
| Ingående anskaffningsvärden | 28 171 | 62 535 | - | - |
| Lämnade villkorade aktieägartillskott | 300 000 | 480 000 | - | - |
| Årets andel i intresseföretagets redovisning | -74 476 | -514 363 | - | - |
| Utgående ackumulerat anskaffningsvärde | 253 696 | 28 171 | - | - |
| Redovisat värde | 253 696 | 28 171 | - | - |

Magnus Bernander AB

Org. nr 556847-2830

2023041108720

Not 20 - Fördelningar hos intresseföretag och gemensamt styrda företag

| | Koncern | | Moderbolaget | |
|---|------------------|------------------|------------------|------------------|
| | 2022-12-31 | 2021-12-31 | 2022-12-31 | 2021-12-31 |
| Ingående anskaffningsvärde | 3 920 000 | 4 130 000 | 3 920 000 | 4 130 000 |
| Årets lämnade lån | 70 000 | 70 000 | 70 000 | 70 000 |
| Erhållen amortering | - | -280 000 | - | -280 000 |
| Utgående ackumulerat anskaffningsvärde | 3 990 000 | 3 920 000 | 3 990 000 | 3 920 000 |
| Redovisat värde | 3 990 000 | 3 920 000 | 3 990 000 | 3 920 000 |

Not 21 - Andra långfristiga värdepappersinnehav

| | Koncern | | Moderbolaget | |
|---|------------------|------------------|--------------|------------|
| | 2022-12-31 | 2021-12-31 | 2022-12-31 | 2021-12-31 |
| Ingående anskaffningsvärde | 1 050 000 | 900 000 | - | - |
| Årets anskaffning | - | 150 000 | - | - |
| Utgående ackumulerat anskaffningsvärde | 1 050 000 | 1 050 000 | - | - |

Not 22 - Upplupna intäkter och förutbetalda kostnader

| | Koncern | | Moderbolaget | |
|------------------------|---------------|---------------|--------------|------------|
| | 2022-12-31 | 2021-12-31 | 2022-12-31 | 2021-12-31 |
| Upplupna intäkter | - | - | - | - |
| Förutbetalda kostnader | 77 719 | 65 191 | - | - |
| | 77 719 | 65 191 | - | - |

Not 23 - Antal aktier och kvotvärde

| | Moderbolaget | |
|--------------|--------------|------------|
| | 2022-12-31 | 2021-12-31 |
| Antal aktier | 1 000 | 1 000 |
| Kvotvärde | 100 | 100 |

Not 24 - Disposition av vinst eller förlust

Förslag till resultatdisposition moderbolaget

Styrelsen föreslår att till förfogande stående vinstmedel:

| | |
|---------------------|-------------------|
| Balanserat resultat | 62 952 624 |
| Årets resultat | 22 588 780 |
| | 85 541 404 |

Styrelsen föreslår att vinstmedlen disponeras:

| | |
|-------------------------|-------------------|
| balanseras i ny räkning | 85 541 404 |
| | 85 541 404 |

Magnus Bernander AB

Org. nr 556847-2830

2023041108721

Not 25 - Avsättningar till pensioner och liknande förpliktelser

| | Koncern | | Moderbolaget | |
|---|------------------|------------|--------------|------------|
| | 2022-12-31 | 2021-12-31 | 2022-12-31 | 2021-12-31 |
| Ingående avsättningar | - | - | - | - |
| Årets avsättningar | 1 350 411 | - | - | - |
| Utgående ackumulerade avsättningar | 1 350 411 | - | - | - |

Not 26 - Skulder till koncernföretag

| | Koncern | | Moderbolaget | |
|---|------------|------------|-------------------|------------------|
| | 2022-12-31 | 2021-12-31 | 2022-12-31 | 2021-12-31 |
| Ingående anskaffningsvärde | - | - | 7 500 000 | 15 000 000 |
| Årets mottagna lån | - | - | 20 000 000 | - |
| Erlagd amortering | - | - | -7 500 000 | -7 500 000 |
| Utgående ackumulerat anskaffningsvärde | - | - | 20 000 000 | 7 500 000 |
| Redovisat värde | - | - | 20 000 000 | 7 500 000 |

Not 27 - Upplupna kostnader och förutbetalda intäkter

| | Koncern | | Moderbolaget | |
|---------------------------------------|------------------|------------------|--------------|------------|
| | 2022-12-31 | 2021-12-31 | 2022-12-31 | 2021-12-31 |
| Personalrelaterade upplupna kostnader | 824 332 | 1 125 813 | - | - |
| Övriga upplupna kostnader | 64 888 | 707 869 | - | - |
| Förutbetalda intäkter | 247 986 | 84 880 | - | - |
| | 1 137 206 | 1 918 562 | - | - |

Not 28 - Poster som ej ingår i kassaflödet

| | Koncern | | Moderbolaget | |
|-------------------------|------------------|----------------|--------------|----------|
| | 2022 | 2021 | 2022 | 2021 |
| Förändring avsättningar | 1 350 411 | - | - | - |
| Avskrivningar | 290 998 | 167 334 | - | - |
| | 1 641 409 | 167 334 | - | - |

Not 29 - Definition av nyckeltal

Nettoomsättning

Företagets huvudintäkter och fakturerade kostnader.

Antal anställda

Medelantal anställda under räkenskapsåret.

Balansomslutning

Företagets totala tillgångar.

Resultat efter finansiella poster

Resultat efter finansiella intäkter och kostnader, men före bokslutsdispositioner och skatt.

Eget kapital

Företagets nettotillgångar, differens mellan tillgångar och skulder.

Magnus Bernander AB


Org. nr 556847-2830

Soliditet (%)

Justerat eget kapital (eget kapital och obeskattade reserver med avdrag för uppskjuten skatt) i procent av balansomslutningen. Uppskjuten skatt har beräknats till 20,6 %

2023041108722


Göteborg den 31 mars 2023



Magnus Bernander

Vår revisionsberättelse har lämnats den 31 mars 2023

BDO Göteborg AB



Christian Jonasson
Auktoriserad revisor

REVISIONSBERÄTTELSE

Till bolagsstämman i Magnus Bernander AB
Org.nr. 556847-2830

Rapport om årsredovisningen och koncernredovisningen

Uttalanden

Vi har utfört en revision av årsredovisningen och koncernredovisningen för Magnus Bernander AB för år 2022.

Enligt vår uppfattning har årsredovisningen och koncernredovisningen upprättats i enlighet med årsredovisningslagen och ger en i alla väsentliga avseenden rättvisande bild av moderbolagets och koncernens finansiella ställning per den 31 december 2022 och av dessas finansiella resultat och kassaflöde för året enligt årsredovisningslagen. Förvaltningsberättelsen är förenlig med årsredovisningens och koncernredovisningens övriga delar.

Vi tillstyrker därför att bolagsstämman fastställer resultaträkningen och balansräkningen för moderbolaget och för koncernen.

Grund för uttalanden

Vi har utfört revisionen enligt International Standards on Auditing (ISA) och god revisionssed i Sverige. Vårt ansvar enligt dessa standarder beskrivs närmare i avsnittet "Revisorns ansvar". Vi är oberoende i förhållande till moderbolaget och koncernen enligt god revisorssed i Sverige och har i övrigt fullgjort vårt yrkesetiska ansvar enligt dessa krav.

Vi anser att de revisionsbevis vi har inhämtat är tillräckliga och ändamålsenliga som grund för våra uttalanden.

Styrelsens ansvar

Det är styrelsen som har ansvaret för att årsredovisningen och koncernredovisningen upprättas och att de ger en rättvisande bild enligt årsredovisningslagen. Styrelsen ansvarar även för den interna kontroll som den bedömer är nödvändig för att upprätta en årsredovisning och koncernredovisning som inte innehåller några väsentliga felaktigheter, vare sig dessa beror på oegentligheter eller misstag.

Vid upprättandet av årsredovisningen och koncernredovisningen ansvarar styrelsen för bedömningen av bolagets och koncernens förmåga att fortsätta verksamheten. Den upplyser, när så är tillämpligt, om förhållanden som kan påverka förmågan att fortsätta verksamheten och att använda antagandet om fortsatt drift. Antagandet om fortsatt drift tillämpas dock inte om styrelsen avser att likvidera bolaget, upphöra med verksamheten eller inte har något realistiskt alternativ till att göra något av detta.

Revisorns ansvar

Våra mål är att uppnå en rimlig grad av säkerhet om huruvida årsredovisningen och koncernredovisningen som helhet inte innehåller några väsentliga felaktigheter, vare sig dessa beror på oegentligheter eller misstag, och att lämna en revisionsberättelse som innehåller våra uttalanden. Rimlig säkerhet är en hög grad av säkerhet, men är ingen garanti för att en revision som utförs enligt ISA och god revisionssed i Sverige alltid kommer att upptäcka en väsentlig felaktighet om en sådan finns. Felaktigheter kan uppstå på grund av oegentligheter eller misstag och anses vara väsentliga om de enskilt eller tillsammans rimligen kan förväntas påverka de ekonomiska beslut som användare fattar med grund i årsredovisningen och koncernredovisningen.

Som del av en revision enligt ISA använder vi professionellt omdöme och har en professionellt skeptisk inställning under hela revisionen. Dessutom:

- identifierar och bedömer vi riskerna för väsentliga felaktigheter i årsredovisningen och koncernredovisningen, vare sig dessa beror på oegentligheter eller misstag, utformar och utför granskningsåtgärder bland annat utifrån dessa risker och inhämtar revisionsbevis som är tillräckliga och ändamålsenliga för att utgöra en grund för våra uttalanden. Risker för att inte upptäcka en väsentlig felaktighet till följd av oegentligheter är högre än för en väsentlig felaktighet som beror på misstag, eftersom oegentligheter kan innefatta agerande i maskopi, förfalskning, avsiktliga utelämnanden, felaktig information eller åsidosättande av intern kontroll.

- skaffar vi oss en förståelse av den del av bolagets interna kontroll som har betydelse för vår revision för att utforma granskningsåtgärder som är lämpliga med hänsyn till omständigheterna, men inte för att uttala oss om effektiviteten i den interna kontrollen.

- utvärderar vi lämpligheten i de redovisningsprinciper som används och rimligheten i styrelsens uppskattningar i redovisningen och tillhörande upplysningar.

- drar vi en slutsats om lämpligheten i att styrelsen använder antagandet om fortsatt drift vid upprättandet av årsredovisningen och koncernredovisningen. Vi drar också en slutsats, med grund i de inhämtade revisionsbevisen, om huruvida det finns någon väsentlig osäkerhetsfaktor som avser sådana händelser eller förhållanden som kan leda till betydande tvivel om bolagets och koncernens förmåga att fortsätta verksamheten. Om vi drar slutsatsen att det finns en väsentlig osäkerhetsfaktor, måste vi i revisionsberättelsen fästa uppmärksamheten på upplysningarna i årsredovisningen och koncernredovisningen om den väsentliga osäkerhetsfaktorn eller, om sådana upplysningar är otillräckliga, modifiera uttalandet om årsredovisningen och koncernredovisningen. Våra slutsatser baseras på de revisionsbevis som inhämtas fram till datumet för revisionsberättelsen. Dock kan framtida händelser eller förhållanden göra att ett bolag och en koncern inte längre kan fortsätta verksamheten.

- utvärderar vi den övergripande presentationen, strukturen och innehållet i årsredovisningen och koncernredovisningen, däribland upplysningarna, och om årsredovisningen och koncernredovisningen återger de underliggande transaktionerna och händelserna på ett sätt som ger en rättvisande bild.

- inhämtar vi tillräckliga och ändamålsenliga revisionsbevis avseende den finansiella informationen i enheterna eller affärsaktiviteterna inom koncernen för att göra ett uttalande avseende koncernredovisningen. Vi ansvarar för styrning, övervakning och utförande av koncernrevisionen. Vi är ensamt ansvariga för våra uttalanden.

Vi måste informera styrelsen om bland annat revisionens planerade omfattning och inriktning samt tidpunkten för den. Vi måste också informera om betydelsefulla iakttagelser under revisionen, däribland de eventuella betydande brister i den interna kontrollen som vi identifierat.

Rapport om andra krav enligt lagar och andra författningar

Uttalanden

Utöver vår revision av årsredovisningen och koncernredovisningen har vi även utfört en revision av styrelsens förvaltning för Magnus Bernander AB för år 2022 samt av förslaget till dispositioner beträffande bolagets vinst eller förlust.

Vi tillstyrker att bolagsstämman disponerar vinsten enligt förslaget i förvaltningsberättelsen och beviljar styrelsens ledamot ansvarsfrihet för räkenskapsåret.

Grund för uttalanden

Vi har utfört revisionen enligt god revisions sed i Sverige. Vårt ansvar enligt denna beskrivs närmare i avsnittet "Revisorns ansvar". Vi är oberoende i förhållande till moderbolaget och koncernen enligt god revisors sed i Sverige och har i övrigt fullgjort vårt yrkesetiska ansvar enligt dessa krav.

Vi anser att de revisionsbevis vi har inhämtat är tillräckliga och ändamålsenliga som grund för våra uttalanden.

Styrelsens ansvar

Det är styrelsen som har ansvaret för förslaget till dispositioner beträffande bolagets vinst eller förlust. Vid förslag till utdelning innefattar detta bland annat en bedömning av om utdelningen är försvarlig med hänsyn till de krav som bolagets och koncernens verksamhetsart, omfattning och risker ställer på storleken av bolagets och koncernens egna kapital, konsolideringsbehov, likviditet och ställning i övrigt.

Styrelsen ansvarar för bolagets organisation och förvaltningen av bolagets angelägenheter. Detta innefattar bland annat att fortlöpande bedöma bolagets och koncernens ekonomiska situation och att tillse att bolagets organisation är utformad så att bokföringen, medelsförvaltningen och bolagets ekonomiska angelägenheter i övrigt kontrolleras på ett betryggande sätt.

Revisorns ansvar

Vårt mål beträffande revisionen av förvaltningen, och därmed vårt uttalande om ansvarsfrihet, är att inhämta revisionsbevis för att med en rimlig grad av säkerhet kunna bedöma om någon styrelseledamot i något väsentligt avseende:

- företagit någon åtgärd eller gjort sig skyldig till någon försummelse som kan föranleda ersättningskyldighet mot bolaget, eller
- på något annat sätt handlat i strid med aktiebolagslagen, årsredovisningslagen eller bolagsordningen.

Vårt mål beträffande revisionen av förslaget till dispositioner av bolagets vinst eller förlust, och därmed vårt uttalande om detta, är att med rimlig grad av säkerhet bedöma om förslaget är förenligt med aktiebolagslagen.

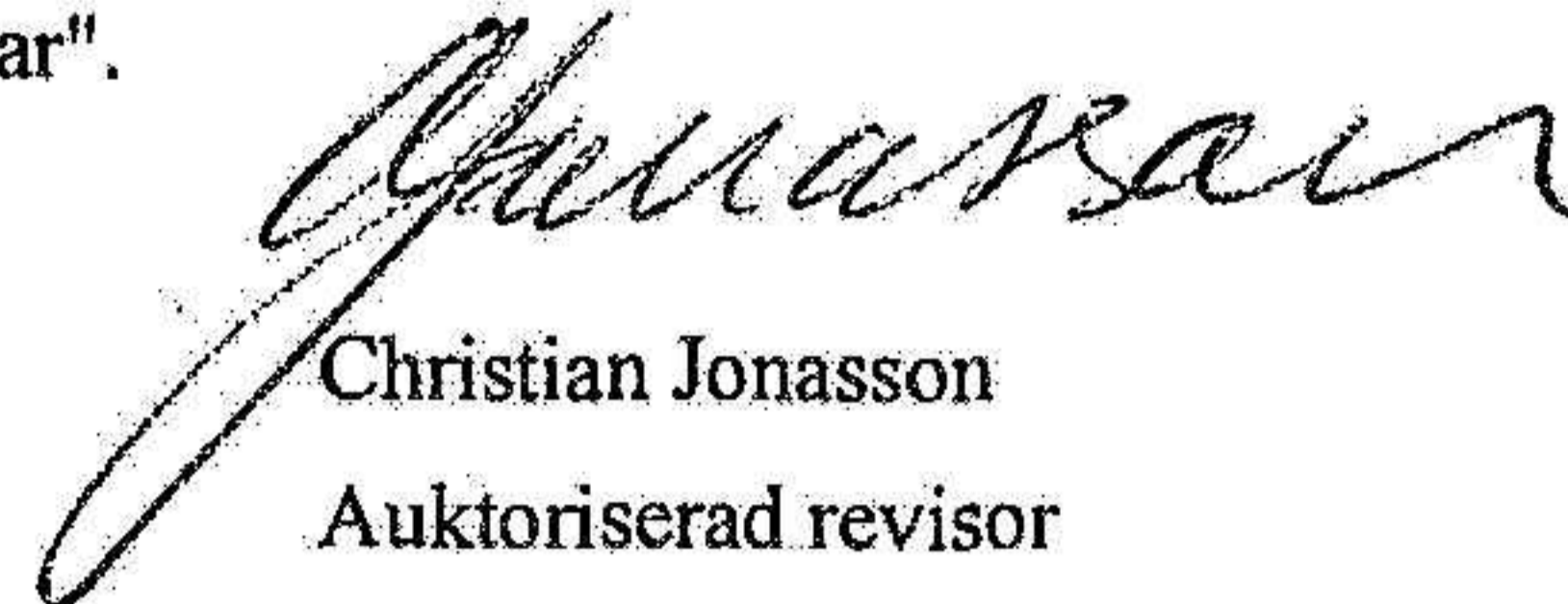
Rimlig säkerhet är en hög grad av säkerhet, men ingen garanti för att en revision som utförs enligt god revisions sed i Sverige alltid kommer att upptäcka åtgärder eller försummelser som kan föranleda ersättningskyldighet mot bolaget, eller att ett förslag till dispositioner av bolagets vinst eller förlust inte är förenligt med aktiebolagslagen.

Som en del av en revision enligt god revisions sed i Sverige använder vi professionellt omdöme och har en professionellt skeptisk inställning under hela revisionen. Granskningen av förvaltningen och förslaget till dispositioner av bolagets vinst eller förlust grundar sig främst på revisionen av räkenskaperna. Vilka tillkommande granskningsåtgärder som utförs baseras på vår professionella bedömning med utgångspunkt i risk och väsentlighet. Det innebär att vi fokuserar granskningen på sådana åtgärder, områden och förhållanden som är väsentliga för verksamheten och

där avsteg och överträdelser skulle ha särskild betydelse för bolagets situation. Vi går igenom och prövar fattade beslut, beslutsunderlag, vidtagna åtgärder och andra förhållanden som är relevanta för vårt uttalande om ansvarsfrihet. Som underlag för vårt uttalande om styrelsens förslag till dispositioner beträffande bolagets vinst eller förlust har vi granskat om förslaget är förenligt med aktiebolagslagen.

Kungsbacka den 31 mars 2023

BDO Göteborg AB



Christian Jonasson

Auktoriserad revisor