


FASTSTÄLLELSEINTYG

Undertecknad styrelseledamot i SSPA Sweden AB, 556224-1918, intygar härmed, dels att denna kopia av årsredovisningen överensstämmer med originalet, dels att resultaträkningen och balansräkningen fastställts på årsstämma den 4 maj 2023. Årsstämman beslöt tillika att godkänna styrelsens förslag till vinstdisposition.

Göteborg 2023-05-04

A handwritten signature in black ink, consisting of a stylized 'R' followed by a long horizontal line.

Robert Casselbrant

2023052202657

Årsredovisning 2022.

Organisationsnummer: 556224 - 1918

Bolag: SSPA Sweden AB

Bolaget med visionen att vara den erkänt mest värdeskapande partnern för innovativ och hållbar maritim utveckling.

De långsiktiga strategiska målen är att maximera kundvärdet, återanvända kunskap och samtidigt verka för en attraktiv arbetsplats.

SSPA arbetar nära sina kunder för att kunna erbjuda lösningar som optimerar deras maritima system.

Vi agerar med hög integritet gentemot våra kunder och tar ansvar för att vi levererar resultat med kvalitet och noggrannhet.

SSPA Sweden AB

Huvudkontor: Box 24001, 400 22 Göteborg • Telefon: 031-772 90 00 • Fax: 031-772 91 24

Besöksadress: Chalmers Tvärgata 10, 412 58 Göteborg.

Lokalkontor: Fiskargatan 8, 116 20 Stockholm • Telefon: 031-772 90 00 • Fax: 08-31 15 43

Webb: www.sspa.se • E-post: postmaster@sspa.se • Org. nr.: SE556224191801



This file is sealed with a digital signature.
The seal is a guarantee for the authenticity
of the document.

Document ID:
14580F68E9F94C4EABF547808051420E

Förvaltningsberättelse

Styrelsen för SSPA Sweden AB upprättar härmed följande årsredovisning för räkenskapsåret 2022. Nedan de fem senaste åren i sammandrag.


Flerårsöversikt

MSEK	2022	2021 *)	2020	2019	2018
Rörelsens intäkter	140,8	134,6	118,3	116,2	103,6
Antal årsanställda personer	94	84	94	94	94
Rörelseresultat	8,4	19,3	5,6	1,5	-3,5
Resultat efter finansiella poster	8,1	19,3	5,6	1,6	-3,5
Totalt kapital	158,5	129,4	112,6	95,0	87,5
Justerat eget kapital	84,4	83,9	68,5	64,2	63,1
Omsättningstillgångar	26,7	104,9	83,1	66,6	59,7
Anläggningstillgångar Inventarier	24,1	23,1	23,5	22,1	21,2
Anläggningstillgångar Byggnader	-	-	5,8	6,1	6,5
Avskrivningar enligt plan	-3,8	2,9	2,6	2,8	3,2
Årets investeringar inkl. pågående nyanläggningar	5,2	2,9	3,6	3,4	3,3
Intäkter per anställd	1,505	1,362	1,258	1,236	1,102
Avkastning totalt kapital	6%	16%	5%	2%	Neg.
Avkastning eget kapital	10%	25%	8%	2%	Neg.
Resultat/Intäkter	6%	17%	5%	1%	Neg.
Soliditet	53%	65%	61%	68%	72%

*) inkluderar realisationsvinst vid försäljning av byggnader och tomträtt om 20,2 MSEK.

Definitioner nyckeltal, se not 17.

Årsredovisningen har upprättats i enlighet med årsredovisningslagen enligt Bokföringsnämndens allmänna råd BFNAR 2012:1 Årsredovisning och koncernredovisning (K3).



This file is sealed with a digital signature.
The seal is a guarantee for the authenticity
of the document.

Document ID:
14580F68E9F94C4EABF547808051420E

Innehåll

Förvaltningsberättelse.....	2
Flerårsöversikt.....	2
1 Verksamheten och marknaden och väsentliga händelser.....	4
Händelser efter balansdagen	4
1.1 Verksamheten	4
Vår vision	4
Vår affärsidé.....	4
Våra ledord.....	5
1.2 Marknaden	5
1.3 Personal.....	6
1.4 Investeringar	6
1.5 Risker i verksamheten	7
1.6 Förslag till vinstdisposition.....	7
2 Finansiella rapporter	8
2.1 Balansräkningar.....	10
Tillgångar	10
Eget kapital och skulder	11
2.2 Rapport över förändringar i Eget kapital.....	12
2.3 Kassaflödesanalys.....	13
2.4 Noter och kommentarer	14

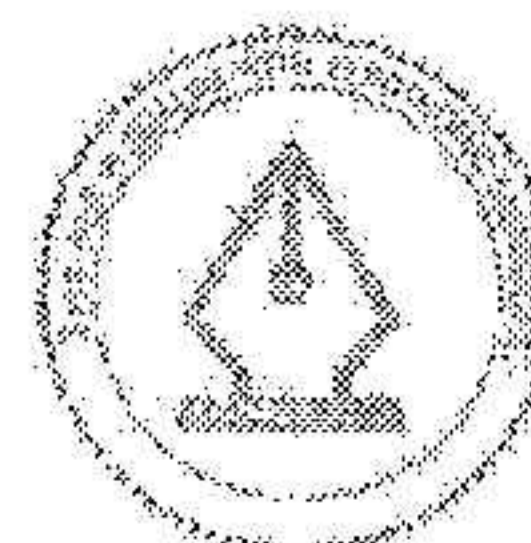
SSPA Sweden AB är ett kunskapsföretag som arbetar med utveckling av maritima farkoster, transportsystem och hamnar inklusive kustzoner. Våra kunder finns i Europa, Asien och Nord- och Sydamerika. Siktet är inställt på att nå bolagets vision om att bli den ledande partnern för en hållbar och uthålligt maritim framtid.

Genom målmedveten medverkan i europeiska och svenska forskningsprogram utvecklar vi kontinuerligt vår kunskapsbas för att nå vår vision och till gagn för våra kunder.

Under 2022 fortsatte marknaden att återhämtas efter några svagare år. Orderingången uppgick till MSEK 150 (120) vilket överstiger omsättningen under året som uppgick till 141 (114). Viss ojämnhet i sysselsättningsgraden har förekommit vid sena ändringar från kund som inte kunnat kompenseras med andra uppdrag med kort varsel.



SSPA Sweden AB
Org.nr: 556224-1918
Tel: 031-772 90 00
postmaster@sspa.se
www.sspa.se



This file is sealed with a digital signature.
The seal is a guarantee for the authenticity
of the document.

Document ID:
14580F68E9F94C4EABF547808051420E

1 Verksamheten och marknaden och väsentliga händelser

Företaget SSPA Sweden AB, med organisationsnummer 556224–1918, är ett kunskapsföretag i den maritima branschen med kontor i Göteborg och Stockholm. SSPA ägs till fullo av RISE, (Research Institute of Sweden AB) sedan 2021.

SSPA är sedan verksamhetens start 1940 en nationell resurs för utveckling av kvalificerade farkoster för civila och militära ändamål. Utifrån denna plattform har företaget utvecklats till att bli ett välrenommerat internationellt verksamt företag inom flera segment. SSPA arbetar nära sina kunder för att kunna erbjuda lösningar som optimerar deras maritima system. För att möjliggöra detta använder vi våra forskningsresultat också i våra erbjudanden mot kunder. Kunderna finns i huvudsak i Europa, Asien och Nord- och Sydamerika.

Bolaget har en hög andel forskning och utveckling vilket innebär konstant utveckling av företagets metoder och kunskaper med målet att komma kunder, partners och samhället till nytta. Kundvärden skapas genom att kombinera SSPA:s kompetens, databaser, analys- och beräkningsmöjligheter och laboratorier, till nya effektiva lösningar genom våra erbjudanden till marknaden.

Bolagets tjänster har samlats i fyra erbjudanden; Hydrodynamic Design & Verification, Environment, Risk & Operation, Naval Architecture & Systems Engineering samt ILS & Technical Information Systems. Under 2022 lanserades ett nytt erbjudande; vinddrivna fartyg som baseras på den forskning och utveckling bolaget bedrivit inom området under flera år. Dessa erbjudanden har satts samman för att tilltala marknaden med bolagets hela tjänsteutbud med bredd och spets.

Bolagets ägare och styrelse har under året fattat beslut om att överlåta verksamheten i SSPA Sweden AB med alla tillgångar och personal till moderbolaget i RISE-koncernen, Research Institute of Sweden AB per 1 januari 2023. Förberedelser har pågått under året för att kunna genomföra detta.

Händelser efter balansdagen

Den tidigare beslutade verksamhetsöverlåtelsen till RISE genomfördes 2023-01-01. Samtliga rättigheter, skyldigheter, operativa fordringar och skulder, har överlåtits respektive övergår till moderbolaget RISE i verksamhetsövergången. Överlåtelsen skedde till bokförda värden. Netto likvid för överlåtna tillgångar och skulder uppgår till 5 762 KSEK att avräknas mot moderbolaget. Samtliga anställda, med undantag för avgående verkställande direktör övergår också till RISE förutom Verkställande direktören som arbetar kvar i bolaget under kommande sex månader 2023.

I samband med verksamhetsöverlåtelsen avgick Verkställande direktören som funktion i bolaget och någon ny utsågs ej.

Samma verksamhet kommer bedrivas som en avdelning i RISE.

1.1 Verksamheten

De långsiktiga strategiska målen är att maximera kundvärdet, återanvända och utveckla kunskap och samtidigt verka för en attraktiv arbetsplats.


Vår vision

Bli ledande partnern för en hållbar och uthållig maritim framtid.

Vår affärsidé

SSPA tar fram lösningar som innebär att våra kunder med en långsiktig och holistisk syn kan optimera sina maritima system på ett säkert, hållbart och miljövänligt sätt.

SSPA Sweden AB - Your Maritime Solution Partner



Våra ledord

Engagemang

- Vi är engagerade i att lösa kundernas behov och att nå våra gemensamma mål.

Integritet

- Vi agerar med hög integritet gentemot våra kunder och tar ansvar för att vi levererar resultat med kvalitet och noggrannhet.

Värdeskapande

- Vi skapar långsiktigt värde för våra kunder och oss själva så att vi tillsammans kan utveckla oss för framtiden.

Nyfikenhet

- Vi är alltid nyfikna på hur vi kan bli ännu bättre

1.2 Marknaden

Den maritima marknaden inom det segment som SSPA verkar är bred och behovet finns inom organisationer med maritim verksamhet samtidigt är verksamheten relativt okänslig för konjunktursvängningar, då dessa systemlösningar behövs i samband med fartygsdrift. En fortsatt positiv utveckling förväntas ske i framtiden varför rekryteringar har skett för att möta efterfrågan. SSPA erbjuder följande tjänster inom det maritima området.

Hydrodynamic Design & Verification erbjuder tjänster som kan tillämpas på fartyg i alla stadier av dess livscykel. Hydrodynamik och hydroakustik är grundvetenskaperna som möjliggör formgivning av skrov och propellrar för att exempelvis kunna föreslå energioptimerade framdriftssystem. Medlen för att verifiera lösningarna är fysisk modellprovning och/eller simulering/beräkning. För att bedöma risknivån för olika lösningar genomförs även riskanalyser. Forskningens metodutveckling appliceras hela tiden löpande i verksamheten för att behålla vår världsledande position för våra kunder.

Marknadens efterfrågan var återhållsam i början av året men återhämtades sig under slutet av året. Med långa ledtider från order till leverans innebär det att full effekt av orderingen inte återspeglas i årets resultat.


Environment, Risk & Operation erbjuder systemstudier och analyser avseende effektivitet, säkerhet och miljökonsekvenser för maritima transportsystem, hamnar och kustzoner. Analyser av effekter för sjöfarten och hamnar vid val av alternativa bränslen är ofta i fokus.

Uppdragen är inriktade på att vara ett beslutsstöd till kunderna och omfattar riskanalyser, operativa analyser och simuleringar. Kunder är, förutom redare och hamnar, även infrastrukturbyggare, myndigheter och energibolag. Uppdragen, för att minimera operationers miljöpåverkan, genomförs ofta som forskningsprojekt.

Intresset för dessa tjänster är fortsatt stort på marknaden trots pandemins effekter. Framför allt är det tjänster kring operationella simuleringar som har ökat.

Naval Architecture & Systems Engineering erbjuder ett brett utbud av tjänster inom skeppsbyggnation och marin teknik, som exempelvis behovsanalys, design och konstruktion, byggnation, verifiering och validering samt driftsättning. Grunden i många av dessa tjänster är expertkunskap inom skeppsbyggnation.

Marknaden för denna verksamhet sker i huvudsak mot svenska myndigheter där marknadsförutsättningen varit fortsatt god under året och förutsättningarna för framtiden är goda då ramavtalet med FMV förnyades under året och löper ytterligare fyra år. Verksamhetsområdet bedöms ha tillväxt varför rekryteringar skett inom detta område.



ILS & Technical Information Systems erbjuder ett integrerat system för produktion, lagring och distribution av teknisk information. Informationssystemet stödjer organisationerna i att förvalta sina tillgångar på ett optimalt sätt.

Wind Powered ships erbjuder oberoende vägledning och bedömningar av vinddrivna fartyg. Den internationella sjöfarten står inför några radikala förändringar, och vindkraft har vid det här laget blivit ett lönsamt alternativ för att minska bränslekostnaderna och CO2-utsläppen.

Forskning, innovation och utveckling



SSPA bedriver en omfattande verksamhet inom forskning, innovation och utveckling, vilken bedrivs integrerat med övrig verksamhet. Den syftar till att utveckla bredd och djup i företagets kunskapsbas för att därmed nå högre konkurrensförmåga såväl för oss som för våra kunder. Arbetet bedrivs i samverkan med näringen, akademien och samhället.

Forskningsfokus är inom området energieffektivitet och hållbara maritima transporter, där det bedrivs forskning inom exempelvis seglande handelsfartyg, CFD-beräkningsmetodutveckling. Samhällets behov av forskning inom vårt område har ökat, och bedöms fortsätta öka under kommande år.

Efter att RISE blivit ägare till bolaget har samarbetet mellan bolagen ökat och förutsättningarna för tillväxt är god.

Forskningens omfattning framgår av not 2.

1.3 Personal

Medeltalet anställda uppgick 94 (84) anställda, 23 (22) kvinnor och 71 (62) män. Tillväxten har skett både inom de kommersiella erbjudandena som forskningsverksamheten.

Vid årets utgång var styrelsens sammansättning 5 män inklusive personalrepresentanter, i bolagets ledning ingick 1 kvinna och 5 män.

Åldersstrukturen, beaktat verksamhetens karaktär, är god. Ett flertal medarbetare kommer att gå i pension under kommande femårsperiod och SSPA arbetar kontinuerligt med en kompetensförsörjningsplan.


Hälsovård är tillgänglig för samtliga anställda och friskvård subventioneras i form av friskvårdsbidrag. Individuella utvecklingsplaner genomförs för alla anställda.

Medarbetarundersökning genomförs årligen. Undersökningen är ett verktyg som nyttjas för kontinuerlig utveckling och effektivisering av verksamheten och personalen.

1.4 Investeringar

För att kunskapsmässigt ligga i framkant görs investeringar inom områden där bolaget ser stor potential för utökad samt förstärkt kundkrets och kunskapsområden. Genom samverkan med partners uppnås en högre effekt av satsningarna.

Investeringar inriktas såväl mot effektivare och mer driftsäkra anläggningar som kraftfulla beräknings- och simuleringsresurser. Totalt uppgick investeringarna under året till 5 987 KSEK (6 512 KSEK) varav 833 (1 611) avser immateriella tillgångar.



1.5 Risker i verksamheten



En årlig inventering av verksamhetsrisker genomförs. För att hantera riskerna pågår olika aktiviteter i företaget. En av de största riskerna för bolaget är haveri i testanläggningen. För att minimera risken för detta pågår ett systematiskt förebyggande skydds- och underhållsarbete.

Kompetensförsörjning är en annan viktig fråga. Målen är att maximera kundvärdet, återanvända kunskap och samtidigt verka för en attraktiv arbetsplats. Att ligga väl framme i teknologi- och marknadsutveckling är en framgångsfaktor för bolaget.


Ett kontinuerligt kvalitetsarbete pågår på alla nivåer i bolaget i syfte att säkerställa arbetsprocesser och utrustning. Bolaget är sedan flera år en ackrediterad organisation för laborativ verksamhet.

En risk som uppstod under 2021 är att bolaget har tidsbegränsade hyresavtal avseende verksamhetslokaler.

1.6 Förslag till vinstdisposition

SEK			
Balanserad vinst	47 627 471	Till aktieägarna utdelas	-
Årets resultat	836 531	I ny räkning balanseras	48 464 002

Summa	48 464 002	Summa	48 464 002
-------	------------	-------	------------



This file is sealed with a digital signature.
The seal is a guarantee for the authenticity
of the document.

Document ID:
14580F68E9F94C4EABF547808051420E

2 Finansiella rapporter

Årets första månader hade en svag inledning samtidigt som rekryteringar i vissa områden tog längre tid med en svagare ekonomisk utveckling det första kvartalet. Orderingången ökade successivt och året avslutades starkt när också rekryteringar gett full effekt på leveranskapaciteten.


Rörelsens arvodesintäkter uppgick till 140 764 KSEK (114 372), totala intäkter uppgick till 143 280 KSEK (136 063).

Tillväxten har medfört ökade kostnader och rörelsemarginalen minskade till 5,8 % (14,2). Under året har mycket tid lagts på icke intäktsgenererande arbete som en förberedelse för verksamhetsövergången till RISE.




De finansiella posterna uppgick till -272 KSEK (-43 KSEK).

Resultat efter finansiella poster uppgår till 8 100 KSEK (19 254 KSEK). I jämförelsetalet för 2021 ingår en realisationsvinst från fastighetsförsäljning med 20,2 MSEK. Balansomslutningen uppgår till 158,5 KSEK (129 378 KSEK). Bolagets soliditet är god och uppgår till 53 % (65 %) på balansdagen liksom att likvida medel uppgår till 71 923 KSEK (61 897). Likvida medel redovisas som fordran på koncernbolag då de avser medel i ett koncernkonto. Resultat och ställning för övrigt framgår av följande resultat- och balansräkning med noter. All redovisning är i svenska kronor och presenteras i tusental (KSEK).



2.1 Resultaträkning

KSEK		2022	2021
Nettoomsättning	Not 2	140 764	114 372
Aktiverat arbete för egen räkning		1 205	1 611
Övriga intäkter	Not 2	1 311	20 079
Summa rörelsens intäkter		143 280	136 063
Direkta kostnader		-14 518	-4 827
Övriga externa kostnader	Not 3	-22 759	-26 250
Personalkostnader	Not 4-5	-93 832	-82 798
Avskrivningar av anläggningstillgångar	Not 6	-3 800	-2 891
Summa rörelsens kostnader		-134 909	-116 766
Rörelseresultat	Not 7	8 371	19 297
Ränteintäkter och liknande poster		21	21
Räntekostnader och liknande poster		-292	-64
Summa finansiella poster		-271	-43
Resultat efter finansiella poster		8 100	19 254
Bokslutsdispositioner	Not 8		
Koncernbidrag		-7 300	
Avskrivningar utöver plan		362	-2 044
Förändring periodiseringsfond		-	-4 447
Resultat före skatt		1 162	12 763
Skatt på årets resultat	Not 9	-325	-2 748
Årets resultat		837	10 015



This file is sealed with a digital signature.
The seal is a guarantee for the authenticity
of the document.

Document ID:
14580F68E9F94C4EABF547808051420E

2.1 Balansräkningar

Tillgångar

KSEK		2022-12-31	2021-12-31
Immateriella anläggningstillgångar:	Not 10		
Aktiverade utvecklingskostnader		2 449	1 616
Materiella anläggningstillgångar:	Not 10		
Inventarier		24 089	22 734
		26 538	24 350
Finansiella anläggningstillgångar:	Not 11		
Aktier intressebolag		150	150
Summa anläggningstillgångar		26 688	24 499
Omsättningstillgångar:			
Råvarulager		234	339
		234	339
Kortsiktiga fordringar:			
Kundfordringar		32 511	14 167
Skattefordringar	Not 12	2 054	-
Fordringar koncernbolag inklusive koncernkonto bank		72 673	-
Upparbetad ej fakturerad intäkt	Not 13	22 227	25 092
Förutbetalda kostnader och upplupna intäkter	Not 14	2 146	3 384
		161 612	42 643
Kassa och bank		0	61 897
Summa omsättningstillgångar		131 846	104 879
Summa tillgångar		158 533	129 378



This file is sealed with a digital signature.
The seal is a guarantee for the authenticity
of the document.

Document ID:
14580F68E9F94C4EABF547808051420E

Eget kapital och skulder

KSEK		2022-12-31	2021-12-31
Eget kapital:			
Aktiekapital (160 000 aktier)		16 000	16 000
Reservfond		4 000	4 000
Bundet eget kapital		20 000	20 000
Balanserad vinst		47 628	37 613
Årets resultat		837	10 015
Fritt eget kapital		48 464	47 628
Summa eget kapital		68 464	67 628
Obeskattade reserver:			
	Not 8		
Akkumulerade avskrivningar utöver plan		15 427	15 789
Periodiseringsfond		4 688	4 688
Summa obeskattade reserver		20 115	20 477
Kortfristiga skulder:			
Fakturerad men ej upparbetad intäkt	Not 13	39 662	23 301
Skulder till koncernbolag		7 512	-
Leverantörsskulder		8 322	3 801
Skatteskulder	Not 12	0	403
Övriga skulder		4 507	3 281
Upplupna kostnader	Not 15	9 952	10 489
Summa kortfristiga skulder		69 954	41 274
Summa eget kapital och skulder		158 533	129 378

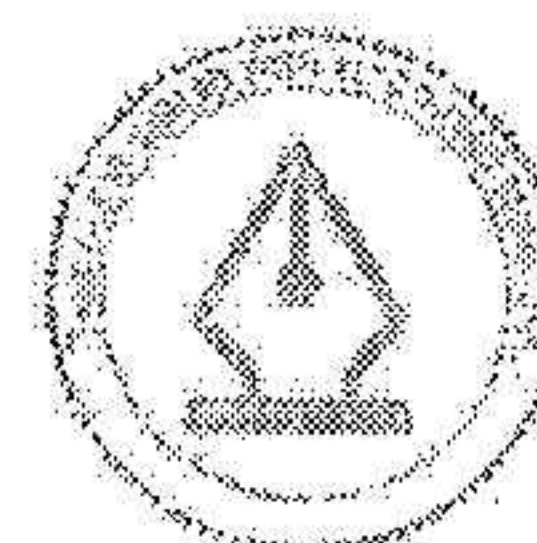


This file is sealed with a digital signature.
The seal is a guarantee for the authenticity
of the document.

Document ID:
14580F68E9F94C4EABF547808051420E

2.2 Rapport över förändringar i Eget kapital

KSEK	Aktie- kapital	Reserv- fond	Balanserad vinst	Årets resultat	Totalt
Ingående balans 2021-01-01	16 000	4 000	37 312	301	57 613
Överföring resultat föregående år			301	-301	0
Årets resultat				10 015	10 015
Utgående balans 2021-12-31	16 000	4 000	37 613	10 015	67 628
Ingående balans 2022-01-01	16 000	4 000	37 613	10 015	67 628
Överföring resultat föregående år			10 015	-10 015	0
Årets resultat				837	837
Utgående balans 2022-12-31	16 000	4 000	47 628	837	68 464

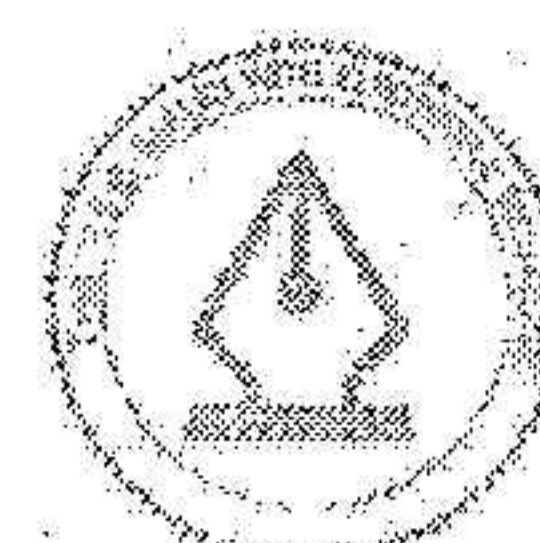


This file is sealed with a digital signature.
The seal is a guarantee for the authenticity
of the document.

Document ID:
14580F66E9F94C4EABF547808051420E

2.3 Kassaflödesanalys

KSEK	Kassaflöde 2022	Kassaflöde 2021
Den löpande verksamheten		
Resultat efter finansiella poster	8 100	19 254
Justeringar för poster som inte ingår i kassaflödet		
Aktiverat arbete för egen räkning	-1 205	-1 611
Avskrivningar enligt plan	3 800	2 891
Vinst/förlust vid försäljning av inventarier	-	-19 310
Summa justeringar		
Betald skatt	-2 782	134
Kassaflöde från den löpande verksamheten före förändringar av rörelsekapital	7 912	1 358
Kassaflöde från förändringar i rörelsekapital		
Förändring av varulager	105	-172
Förändring av fordringar	-17 857	243
Förändring av skulder	24 648	-1 603
	6 896	-1 532
Kassaflöde från den löpande verksamheten	14 808	-173
Investeringsverksamheten		
Investering i inventarier	-4 783	-811
Investering i pågående	-	-1 239
Försäljning av anläggningstillgångar	-	25 020
Kassaflöde från investeringsverksamheten	-4 783	22 969
Finansieringsverksamheten		
Förändring av koncernkonto banktillgodohavanden	-71 923	-
Kassaflöde från finansieringsverksamheten	-71 923	
Årets kassaflöde	61 897	22 796
Likvida medel vid årets början	61 897	39 101
Likvida medel vid årets slut	0	61 897



This file is sealed with a digital signature.
The seal is a guarantee for the authenticity
of the document.

Document ID:
14580F68E9F94C4EABF547808051420E

2.4 Noter och kommentarer

Not 1, Redovisnings- och värderingsprinciper

Allmänt

Årsredovisningen har upprättats i enlighet med årsredovisningslagen och Bokföringsnämndens allmänna råd BFNAR 2012:1 Årsredovisning och koncernredovisning (K3).

Immateriella anläggningstillgångar

Internt utarbetade immateriella anläggningstillgångar redovisas till anskaffningsvärde minskat med ackumulerade avskrivningar och nedskrivningar.

Avskrivning sker linjärt över tillgångens beräknade nyttjandeperiod. Avskrivningen redovisas som kostnad i resultaträkningen.

Materiella anläggningstillgångar

Materiella anläggningstillgångar redovisas till anskaffningsvärde minskat med ackumulerade avskrivningar och nedskrivningar.

Avskrivning sker linjärt över tillgångens nyttjandeperiod och återspeglar den förväntade förbrukningen av tillgångens framtida ekonomiska fördelar.

Leasing

Leasingavgifterna redovisas som operationella leasingavtal och redovisas som kostnad linjärt över leasingperioden.

Varulager

Råvarulagret är upptaget till det lägsta av anskaffningsvärdet och nettoförsäljningsvärdet. Anskaffningsvärdet beräknas enligt först in-först-ut-principen.

Finansiella tillgångar


Samtliga finansiella instrument värderas och redovisas utifrån anskaffningsvärden i enlighet med reglerna om säkringsredovisning i kapitel 11 i BFNAR 2012:1.

Finansiella tillgångar värderas vid första redovisningstillfället till anskaffningsvärde, inklusive eventuella transaktionsutgifter som är direkt hänförliga till förvärvet av tillgången.

Finansiella omsättningstillgångar värderas efter första redovisningstillfället till det lägsta av anskaffningsvärdet och nettoförsäljningsvärdet på balansdagen.

Utländsk valuta

Fordringar och skulder i utländsk valuta värderas i till balansdagens kurs. Kursvinster och kursförluster på rörelsens fordringar och skulder tillförs rörelseresultatet.



This file is sealed with a digital signature.
The seal is a guarantee for the authenticity
of the document.

Document ID:
14580F68E9F94C4EABF547808051420E

Intäkter

Tjänsteuppdragen är kommersiella projekt som baseras på kundens efterfrågan och behov där SSPA är inriktade på att vara ett beslutsstöd som skapar hållbara och effektiva lösningar.

Tjänsteuppdrag - fast pris

Bolaget tillämpar successiv vinstavräkning för värdering av pågående tjänsteuppdrag till fastpris. Uppdragsinkomster och uppdragsutgifter för uppdrag till fast pris redovisas därmed som intäkt och kostnad med utgångspunkt från färdigställandegraden på balansdagen. Färdigställandegraden fastställs normalt utifrån förhållandet mellan upparbetade kostnader på balansdagen och beräknade totala kostnader. En befarad förlust redovisas i sin helhet som kostnad när det är sannolikt att de totala uppdragsutgifterna kommer att överstiga den totala uppdragsinkomsten.

Tjänsteuppdrag - löpande räkning

Inkomst från uppdrag på löpande räkning redovisas som intäkt i takt med att arbete utförs och material levereras eller förbrukas.

Forskningsuppdrag


Forskningsuppdragen är bidragsfinansierade projekt, där anslag rekvireras från olika aktörer, där SSPA initierar och definierar innehållet som syftar till att utveckla kunskapsbasen. SSPA är också en medfinansierare i ett antal forskningsprojekt. Forskningsprojekt intäktsförs i takt med att motprestation uppfylls baserade på nedlagda kostnader enligt kapitel 24 i K3 (BFNAR 2012:1). Detta innebär att eventuella förluster (egenfinansiering) i forskningsprojekt redovisas i takt med projektets färdigställandegrad istället för att befarade förluster redovisas direkt när det kan antas att projektets kostnader kan överstiga dess intäkter.

Not 2 Intäkter**Intäkter per erbjudande/intäktsslag samt övriga intäkter**

KSEK	2022	2021
NASE/ILS Fartygsutveckling	34 006	32 165
Hydro/ERO Maritima Operationer	69 024	52 020
Forskningsanslag	30 361	28 286
Statliga medel för utveckling (SK-medel)	7 373	1 568
Övriga arvodesintäkter	-	333
Summa nettoomsättning	140 764	114 372

Övriga intäkter

KSEK	2022	2021
Hyses- och arrendeintäkter	-	158
Realisationsvinst vid försäljning av fastigheter	-	19 310
Övriga intäkter	-	612
Valutakursdifferenser	1 311	-
Summa övriga intäkter	1 311	20 079



This file is sealed with a digital signature.
The seal is a guarantee for the authenticity
of the document.

Document ID:
14580F68E9F94C4EABF547808051420E

Uppskattningar och bedömningar

SSPA Sweden AB gör uppskattningar och bedömningar om framtiden, främst avseende värdering av projekt och kundfordringar. För uppdrag till fast pris tillämpas successiv vinstavräkning, vilket innebär att intäkter redovisas utifrån bedömd färdigställandegrad. Bedömningen av riskerna i uppdragen respektive färdigställandegraden baseras på tidigare erfarenhet av liknande projekt tillsammans med uppdragets specifika förutsättningar. Uppdrag på löpande räkning värderas till faktureringsvärde med avdrag för befarade risker respektive konstaterade förluster.

Not 3, Övriga externa kostnader**Ersättning till revisor**

KSEK	2022	2021
Huvudrevisor		
Revisionsarvode	154	150
Revisionsverksamhet utöver revisionsuppdrag	-	-
Summa arvode	154	150

Operationell leasing


KSEK	2022	2021
Årets kostnadsförda leasingavgifter	6 607	5 015
Framtida minimileasingavgifter för ej uppsägningsbara kontrakt:		
- inom 1 år	-	5 488
- mellan 2 - 5 år	-	16 720
- senare än 5 år	-	14 819
Summa framtida leasingavgifter	-	37 028

Lokalhyror svarar för merparten av leasingavgifterna 5 432 (4 574)

Några framtida leasingkostnader kommer ej uppstå då verksamheten överlåtits 2023-01-01

Not 4, Medelantalet anställda

KSEK	2022	2021
Kvinnor	23	22
Män	71	62
Totalt	94	84



This file is sealed with a digital signature.
The seal is a guarantee for the authenticity
of the document.

Document ID:
14580F68E9F94C4EABF547808051420E

Not 5, Löner, ersättningar och sociala kostnader

(SEK)	2022		2021	
Löner och andra ersättningar:				
Styrelsen och verkställande direktören	1 480		1 484	
Tantiem och liknande till styrelsen och verkställande direktören	-		-	
Övriga anställda	58 699		53 128	
Totalt	60 179		54 612	
Sociala kostnader (varav pensionskostnader):				
Styrelsen och verkställande direktören	896	(431)	456	(419)
Övriga anställda	26 085	(7 995)	24 935	(7 823)
Totalt	26 982	(8 426)	25 391	(8 242)

Styrelsens sammansättning är vid undertecknandet av denna årsredovisning 0 kvinnor och 3 män.

Vid uppsägning från bolagets sida har den verkställande direktören 6 månaders uppsägningstid.


Not 6, Avskrivningar

(SEK)	2022	2021
Årets avskrivning:		
Inventarier	3 800	2 834
Byggnader	-	58
Totalt	3 800	2 891

Avskrivningar enligt plan baseras på anläggningstillgångarnas anskaffningsvärde, beräknat restvärde och förväntad nyttjandetid. Inventarierna skrivs av på mellan 3–30 år. Utöver detta sker en anpassning till skattemässig avskrivning.

Not 7, Inköp och försäljning mellan koncernföretag

Av årets försäljning (inkl. övriga rörelseintäkter) har 0,5 % (0,0%) skett till andra företag inom koncernen. Motsvarande siffra för årets inköp är 0,0 % (0,4 %).



This file is sealed with a digital signature.
The seal is a guarantee for the authenticity
of the document.

Document ID:
14580F68E9F94C4EABF547808051420E

Not 8, Obeskattade reserver

KSEK	2022	2021
Periodiseringsfond	4 688	4 688
Akkumulerade avskrivningar över plan	15 789	15 789
Summa	20 115	20 477

Förändring i periodiseringsfond var – innevarande år och KSEK 4 447 tillfördes obeskattade reserver föregående år samt att ackumulerade avskrivningar över plan har minskat med 362 KSEK (ökat 044).

Not 9, Skatt på årets resultat


KSEK	2022	2021
Aktuell skatt	-325	-2 748
Skatt på årets resultat	-325	-2 748

KSEK	Procent	2022	Procent	2021
Genomsnittlig effektiv skattesats:				
Resultat före skatt		1 162		12 763
Skatt enligt gällande skattesats för företaget	20,6%	-239	20,6%	-2 629
Ej avdragsgilla kostnader		-81		-119
Schablonintäkt för ingående periodiseringsfond	-	-5	-	-
Redovisad effektiv skatt	28,0%	-325	21,5%	-2 748

Not 10, Immateriella och materiella anläggningstillgångar

Immateriella anläggningstillgångar	Aktiverade utvecklingskostnader	
	2022	2021
Ingående ack anskaffningsvärde	1 616	5
Årets investering	833	1 611
Utgående ack anskaffningsvärde	2 449	1 616
Ingående ack avskrivningar	-	-
Årets avskrivning	-	-
Utgående ack avskrivning	-	-
Bokfört värde	2 449	1 616

De immateriella anläggningstillgångarna var pågående arbete under 2021 och färdigställdes först i slutet av 2022 varför någon avskrivning ännu uppstått.



This file is sealed with a digital signature.
The seal is a guarantee for the authenticity
of the document.

Document ID:
14580F68E9F94C4EABF547808051420E

Not 10, Immateriella och materiella anläggningstillgångar, forts.


Byggnader KSEK	Anläggningsbyggnader		Kontorsbyggnader		Totalt	
	2022	2021	2022	2021	2022	2021
Ingående ack anskaffningsvärde	-	12 768	-	10 545	-	23 313
Årets investering	-	-	-	-	-	-
Avyttringar	-	-12 768	-	-10 545	-	-23 313
Utgående ack anskaffningsvärde	-	-	-	-	-	-
Ingående ack avskrivningar	-	-12 331	-	-5 214	0	-17 545
Årets avskrivning	-	-13	-	-45	0	-58
Avyttringar	-	12 344	-	5 259	0	17 603
Utgående ack avskrivning	-	-	-	-	-	-
Bokfört värde	-	-	-	-	-	-

Byggnaderna försåldes i mars 2021 som en del av ägarförändringen för att sedan hyras tillbaka på kontrakt med en löptid om 10-12 år.

Inventarier KSEK	Verkstads- och laboratorie-inventarier		Övriga inventarier		Totalt	
	2022	2021	2022	2021	2022	2021
Ingående anskaffningsvärde	61 583	70 063	20 917	20 125	82 500	90 188
Årets investering	67	2 850	5 088	2 051	5 154	4 901
Omklassificering *)		-3 667		816	0	-2 850
Utrangering	-7 203	-7 663	-12 627	-2 075	-19 831	-9 739
Utgående ack anskaffningsvärde	54 447	61 583	13 377	20 917	67 824	82 500
Ingående ack avskrivningar	-42 638	-49 210	-17 128	-17 460	-59 766	-66 671
Utrangering	7 203	7 663	12 627	2 075	19 831	9 739
Omklassificering		491		-491	0	0
Årets avskrivning	-1 796	-1 581	-2 004	-1 253	-3 800	-2 834
Utgående ack avskrivningar	-37 230	-42 638	-6 505	-17 128	-43 735	-59 766
Bokfört värde	17 217	18 946	6 873	3 789	24 089	22 734

*) i Omklassificering 2021 ingår omföring från pågående nyanläggningar gentemot årets investeringar.

I posten för årets investering ingår aktiverat arbete för egen räkning till ett belopp av 1 205 KSEK (1 611 KSEK) samt ett belopp med 0 KSEK (3 541 KSEK) för pågående nyanläggningar där avskrivningar ännu inte påbörjats.



This file is sealed with a digital signature.
The seal is a guarantee for the authenticity
of the document.

Document ID:
14580F68E9F94C4EABF547808051420E

Not 11, Finansiella anläggningstillgångar

Aktier i intressebolag	Kapital/ röstandel	Antal aktier
Flowtech International AB, Säte Göteborg Organisationsnummer: 556377-5856	50%	500

Innehavet redovisas till ackumulerat anskaffningsvärde om KSEK 150 (150).

Not 13, Upparbetad ej fakturerad intäkt/Fakturerad ej upparbetad intäkt**Upparbetad ej fakturerad intäkt**

KSEK	2022	2021
Upparbetade intäkter	82 156	77 099
Fakturerat belopp	-59 929	-52 078
Redovisat värde	22 227	25 021

Fakturerad ej upparbetad intäkt


KSEK	2022	2021
Upparbetade intäkter	46 070	54 146
Fakturerat belopp	-85 732	-77 375
Redovisat värde	-39 662	-23 229

Not 14, Förutbetalda kostnader och upplupna intäkter**Förutbetalda kostnader och upplupna intäkter**

KSEK	2022-12-31	2021-12-31
Förutbetalda kostnader:		
Programlicenser	1 795	914
Lokalhyror	92	1 319
Försäkringar	-	77
Övrigt	259	1 074
Totalt	2 146	3 384

Not 15, Upplupna kostnader

KSEK	2022-12-31	2021-12-31
Upplupna kostnader:		
Personalkostnader	9 050	7 918
Fastighetskostnader	-	533
Övrigt	902	2 037
	9 952	10 489



This file is sealed with a digital signature.
The seal is a guarantee for the authenticity
of the document.

Document ID:
14580F68E9F94C4EABF547808051420E

Not 16, Uppgifter om moderföretag

RISE Research Institute of Sweden AB, Organisationsnummer 556464-6874, är ensam ägare till bolaget. Säte: Göteborg

Not 17, Definitioner


Antal årsanställda	Genomsnittligt antal anställda personer under året
Totalt kapital	Balansomslutningen
Justerat eget kapital	Eget kapital + obeskattade reserver med avdrag för uppskjuten skatteskuld
Intäkter per anställd	Summa rörelsens intäkter dividerat med antal årsanställda
Avkastning totalt kapital	Rörelseresultat i procent av balansomslutningen
Avkastning eget kapital	Resultat efter finansiella poster i procent av justerat eget kapital
Resultat/intäkter	Resultat efter finansiella poster i procent av intäkterna
Soliditet	Justerat eget kapital dividerat med balansomslutning

Not 18 Händelser efter balansdagen

Den tidigare beslutade verksamhetsöverlåtelsen till RISE genomfördes 2023-01-01. Samtliga rättigheter, skyldigheter, operativa fordringar och skulder, har överlåtits respektive övergår till moderbolaget RISE i verksamhetsövergången. Överlåtelsen skedde till bokförda värden. Netto likvid för överlåtna tillgångar och skulder uppgår till 5 762 KSEK att avräknas mot moderbolaget. Samtliga anställda, med undantag för avgående verkställande direktör övergår också till RISE förutom Verkställande direktören som arbetar kvar i bolaget under kommande sex månader 2023.

I samband med verksamhetsöverlåtelsen avgick Verkställande direktören som funktion i bolaget och någon ny utsågs ej.

Samma verksamhet kommer bedrivas som en avdelning i RISE.



This file is sealed with a digital signature.
The seal is a guarantee for the authenticity
of the document.

Document ID:
14580F68E9F94C4EABF547808051420E

Not 19 Förslag till vinstdisposition

SEK			
Balanserad vinst	47 627 471	Till aktieägarna utdelas	-
Årets resultat	836 531	I ny räkning balanseras	48 464 002
Summa	48 464 002	Summa	48 464 002

Göteborg, den dag som framgår av elektronisk signatur

Paul Zahl Halle Pedersen
Styrelseordförande


Timo Van't Hoff
Styrelseledamot

Robert Casselbrant
Styrelseledamot

Vår revisionsberättelse har lämnats den dag som framgår av elektronisk signatur

KPMG AB

Ingrid Hornberg Román
Auktoriserad revisor




This file is sealed with a digital signature.
The seal is a guarantee for the authenticity
of the document.

Document ID:
14580F68E9F94C4EABF547808051420E

List of Signatures

Page 1/1



Årsredovisning 2022 slutversion.pdf

Name	Method	Signed at
Karin Ingrid Hornberg Roman	BANKID	2023-04-28 19:16 GMT+02
Pedersen, Paul Halle Zahl	BANKID	2023-04-28 16:03 GMT+02
Timo Alexander Richard van't Hoff	BANKID	2023-04-28 08:49 GMT+02
Robert Åke Daniel Casselbrant	BANKID	2023-04-28 08:06 GMT+02



This file is sealed with a digital signature. The seal is a guarantee for the authenticity of the document.

External reference: 14580F68E9F94C4EABF547808051420E

2023052202658



2023070510398

Revisionsberättelse

Till bolagsstämman i SSPA Sweden AB, org. nr 556224-1918

Rapport om årsredovisningen

Uttalanden

Vi har utfört en revision av årsredovisningen för SSPA Sweden AB för år 2022.

Enligt vår uppfattning har årsredovisningen upprättats i enlighet med årsredovisningslagen och ger en i alla väsentliga avseenden rättvisande bild av SSPA Sweden ABs finansiella ställning per den 31 december 2022 och av dess finansiella resultat och kassaflöde för året enligt årsredovisningslagen. Förvaltningsberättelsen är förenlig med årsredovisningens övriga delar.

Vi tillstyrker därför att bolagsstämman fastställer resultaträkningen och balansräkningen.

Grund för uttalanden

Vi har utfört revisionen enligt International Standards on Auditing (ISA) och god revisionssed i Sverige. Vårt ansvar enligt dessa standarder beskrivs närmare i avsnittet Revisorns ansvar. Vi är oberoende i förhållande till SSPA Sweden AB enligt god revisorssed i Sverige och har i övrigt fullgjort vårt yrkesetiska ansvar enligt dessa krav.

Vi anser att de revisionsbevis vi har inhämtat är tillräckliga och ändamålsenliga som grund för våra uttalanden.

Styrelsens ansvar

Det är styrelsen som har ansvaret för att årsredovisningen upprättas och att den ger en rättvisande bild enligt årsredovisningslagen. Styrelsen ansvarar även för den interna kontroll som den bedömer är nödvändig för att upprätta en årsredovisning som inte innehåller några väsentliga felaktigheter, vare sig dessa beror på oegentligheter eller misstag.

Vid upprättandet av årsredovisningen ansvarar styrelsen för bedömningen av bolagets förmåga att fortsätta verksamheten. Den upplyser, när så är tillämpligt, om förhållanden som kan påverka förmågan att fortsätta verksamheten och att använda antagandet om fortsatt drift. Antagandet om fortsatt drift tillämpas dock inte om styrelsen avser att likvidera bolaget, upphöra med verksamheten eller inte har något realistiskt alternativ till att göra något av detta.

Revisorns ansvar

Våra mål är att uppnå en rimlig grad av säkerhet om huruvida årsredovisningen som helhet inte innehåller några väsentliga felaktigheter, vare sig dessa beror på oegentligheter eller misstag, och att lämna en revisionsberättelse som innehåller våra uttalanden. Rimlig säkerhet är en hög grad av säkerhet, men är ingen garanti för att en revision som utförs enligt ISA och god revisionssed i Sverige alltid kommer att upptäcka en väsentlig felaktighet om en sådan finns. Felaktigheter kan uppstå på grund av oegentligheter eller misstag och anses vara väsentliga om de enskilt eller tillsammans rimligen kan förväntas påverka de ekonomiska beslut som användare fattar med grund i årsredovisningen.

Som del av en revision enligt ISA använder vi professionellt omdöme och har en professionellt skeptisk inställning under hela revisionen. Dessutom:

- identifierar och bedömer vi riskerna för väsentliga felaktigheter i årsredovisningen, vare sig dessa beror på oegentligheter eller misstag, utformar och utför granskningsåtgärder bland annat utifrån dessa risker och inhämtar revisionsbevis som är tillräckliga och ändamålsenliga för att utgöra en grund för våra uttalanden. Risken för att inte upptäcka en väsentlig felaktighet till följd av oegentligheter är högre än för en väsentlig felaktighet som beror på misstag, eftersom oegentligheter kan innefatta agerande i maskopi, förfalskning, avsiktliga utelämnanden, felaktig information eller åsidosättande av intern kontroll.
- skaffar vi oss en förståelse av den del av bolagets interna kontroll som har betydelse för vår revision för att utforma granskningsåtgärder som är lämpliga med hänsyn till omständigheterna, men inte för att uttala oss om effektiviteten i den interna kontrollen.

- utvärderar vi lämpligheten i de redovisningsprinciper som används och rimligheten i styrelsens uppskattningar i redovisningen och tillhörande upplysningar.
- drar vi en slutsats om lämpligheten i att styrelsen använder antagandet om fortsatt drift vid upprättandet av årsredovisningen. Vi drar också en slutsats, med grund i de inhämtade revisionsbevisen, om huruvida det finns någon väsentlig osäkerhetsfaktor som avser sådana händelser eller förhållanden som kan leda till betydande tvivel om bolagets förmåga att fortsätta verksamheten. Om vi drar slutsatsen att det finns en väsentlig osäkerhetsfaktor, måste vi i revisionsberättelsen fästa uppmärksamheten på upplysningarna i årsredovisningen om den väsentliga osäkerhetsfaktorn eller, om sådana upplysningar är otillräckliga, modifiera uttalandet om årsredovisningen. Våra slutsatser baseras på de revisionsbevis som inhämtas fram till datumet för revisionsberättelsen. Dock kan framtida händelser eller förhållanden göra att ett bolag inte längre kan fortsätta verksamheten.
- utvärderar vi den övergripande presentationen, strukturen och innehållet i årsredovisningen, däribland upplysningarna, och om årsredovisningen återger de underliggande transaktionerna och händelserna på ett sätt som ger en rättvisande bild.

Vi måste informera styrelsen om bland annat revisionens planerade omfattning och inriktning samt tidpunkten för den. Vi måste också informera om betydelsefulla iakttagelser under revisionen, däribland de eventuella betydande brister i den interna kontrollen som vi identifierat.



Rapport om andra krav enligt lagar och andra författningar

Uttalanden

Utöver vår revision av årsredovisningen har vi även utfört en revision av styrelsens förvaltning för SSPA Sweden AB för år 2022 samt av förslaget till dispositioner beträffande bolagets vinst eller förlust.

Vi tillstyrker att bolagsstämman disponerar vinsten enligt förslaget i förvaltningsberättelsen och beviljar styrelsens ledamöter ansvarsfrihet för räkenskapsåret.

Grund för uttalanden

Vi har utfört revisionen enligt god revisionsred i Sverige. Vårt ansvar enligt denna beskrivs närmare i avsnittet Revisorns ansvar. Vi är oberoende i förhållande till SSPA Sweden AB enligt god revisorsred i Sverige och har i övrigt fullgjort vårt yrkesetiska ansvar enligt dessa krav.

Vi anser att de revisionsbevis vi har inhämtat är tillräckliga och ändamålsenliga som grund för våra uttalanden.

Styrelsens ansvar

Det är styrelsen som har ansvaret för förslaget till dispositioner beträffande bolagets vinst eller förlust. Vid förslag till utdelning innefattar detta bland annat en bedömning av om utdelningen är försvarlig med hänsyn till de krav som bolagets verksamhetsart, omfattning och risker ställer på storleken av bolagets egna kapital, konsolideringsbehov, likviditet och ställning i övrigt.

Styrelsen ansvarar för bolagets organisation och förvaltningen av bolagets angelägenheter. Detta innefattar bland annat att fortlöpande bedöma bolagets ekonomiska situation och att tillse att bolagets organisation är utformad så att bokföringen, medelsförvaltningen och bolagets ekonomiska angelägenheter i övrigt kontrolleras på ett betryggande sätt.

Revisorns ansvar

Vårt mål beträffande revisionen av förvaltningen, och därmed vårt uttalande om ansvarsfrihet, är att inhämta revisionsbevis för att med en rimlig grad av säkerhet kunna bedöma om någon styrelseledamot i något väsentligt avseende:

- företagit någon åtgärd eller gjort sig skyldig till någon försummelse som kan föranleda ersättningskyldighet mot bolaget, eller
- på något annat sätt handlat i strid med aktiebolagslagen, årsredovisningslagen eller bolagsordningen.

Vårt mål beträffande revisionen av förslaget till dispositioner av bolagets vinst eller förlust, och därmed vårt uttalande om detta, är att med rimlig grad av säkerhet bedöma om förslaget är förenligt med aktiebolagslagen.

Rimlig säkerhet är en hög grad av säkerhet, men ingen garanti för att en revision som utförs enligt god revisionsred i Sverige alltid kommer att upptäcka åtgärder eller försummelser som kan föranleda

ersättningskyldighet mot bolaget, eller att ett förslag till dispositioner av bolagets vinst eller förlust inte är förenligt med aktiebolagslagen.

Som en del av en revision enligt god revisionsred i Sverige använder vi professionellt omdöme och har en professionellt skeptisk inställning under hela revisionen. Granskningen av förvaltningen och förslaget till dispositioner av bolagets vinst eller förlust grundar sig främst på revisionen av räkenskaperna. Vilka tillkommande granskningsåtgärder som utförs baseras på vår professionella bedömning med utgångspunkt i risk och väsentlighet. Det innebär att vi fokuserar granskningen på sådana åtgärder, områden och förhållanden som är väsentliga för verksamheten och där avsteg och överträdelser skulle ha särskild betydelse för bolagets situation. Vi går igenom och prövar fattade beslut, beslutsunderlag, vidtagna åtgärder och andra förhållanden som är relevanta för vårt uttalande om ansvarsfrihet. Som underlag för vårt uttalande om styrelsens förslag till dispositioner beträffande bolagets vinst eller förlust har vi granskat om förslaget är förenligt med aktiebolagslagen.

Stockholm den 28 april 2023

KPMG AB

DocuSigned by:

Ingrid Hornberg Román

F5264A56F3D6415...
Ingrid Hornberg Román

Auktoriserad revisor

Certificate Of Completion

Envelope Id: EB82B93D10194B3DB638F73550ADB09C
 Subject: Complete with DocuSign: SSPA Sweden RB 2022 2023.04-28.pdf
 Source Envelope:
 Document Pages: 2 Signatures: 1
 Certificate Pages: 2 Initials: 0
 AutoNav: Enabled
 Envelope Stamping: Enabled
 Time Zone: (UTC+01:00) Amsterdam, Berlin, Bern, Rome, Stockholm, Vienna

Status: Completed

Envelope Originator:
 Ingrid Hornberg Roman
 PO Box 50768
 Malmö, SE -202 71
 ingrid.roman@kpmg.se
 IP Address: 176.71.202.138

Record Tracking

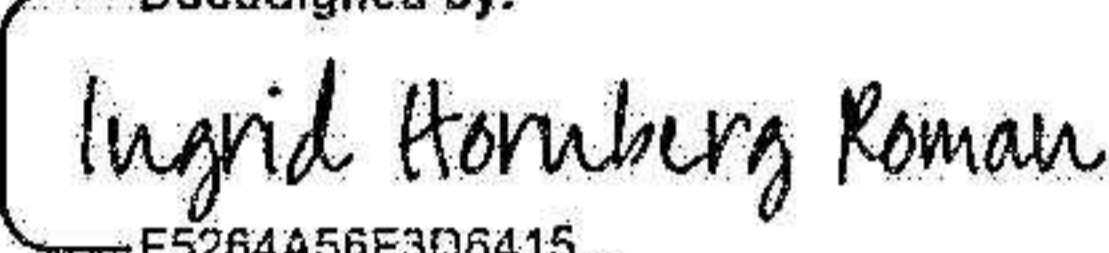
Status: Original Holder: Ingrid Hornberg Roman
 4/28/2023 7:04:35 PM ingrid.roman@kpmg.se

Location: DocuSign

Signer Events

Ingrid Hornberg Roman
 ingrid.roman@kpmg.se
 KPMG AB
 Security Level: Email, Account Authentication (None)

Signature

DocuSigned by:

 F5264A56F3D6415...

Signature Adoption: Pre-selected Style
 Using IP Address: 176.71.202.138

Timestamp

Sent: 4/28/2023 7:05:54 PM
 Viewed: 4/28/2023 7:06:57 PM
 Signed: 4/28/2023 7:07:03 PM

Authentication Details

Identity Verification Details:
 Workflow ID: facedebc-e28d-4182-adbf-789fbd673b01
 Workflow Name: DocuSign ID Verification
 Workflow Description: The signer will need to identify themselves with a valid government ID.
 Identification Method: Electronic ID
 Type of Electronic ID: BankID Sweden
 Transaction Unique ID: 936b6187-e456-5ea3-8105-1e6a04a3f419
 Country or Region of ID: SE
 Result: Passed
 Performed: 4/28/2023 7:06:42 PM

Electronic Record and Signature Disclosure:
 Not Offered via DocuSign

In Person Signer Events	Signature	Timestamp
Editor Delivery Events	Status	Timestamp
Agent Delivery Events	Status	Timestamp
Intermediary Delivery Events	Status	Timestamp
Certified Delivery Events	Status	Timestamp
Carbon Copy Events	Status	Timestamp
Witness Events	Signature	Timestamp
Notary Events	Signature	Timestamp
Envelope Summary Events	Status	Timestamps
Envelope Sent	Hashed/Encrypted	4/28/2023 7:05:54 PM
Certified Delivered	Security Checked	4/28/2023 7:06:57 PM
Signing Complete	Security Checked	4/28/2023 7:07:03 PM
Completed	Security Checked	4/28/2023 7:07:03 PM

Payment Events

Status

Timestamps

2023070510401