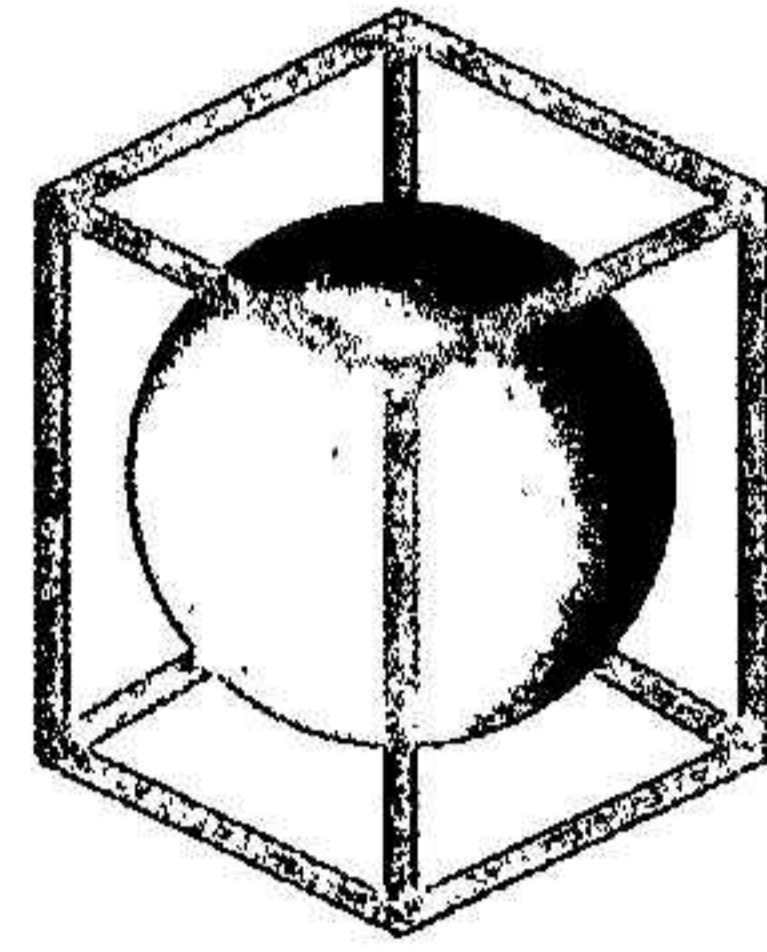


Årsbokslut för

# SveMa Svenska Marknadsundersökningar AB

556360-3835



**SveMa**  
Svenska Marknadsundersökningar

Räkenskapsåret  
**2023-09-01 - 2024-08-31**

## Fastställelseintyg

Undertecknad styrelseledamot i SveMa Svenska Marknadsundersökningar AB intygar härmed dels att denna kopia av årsredovisningen överensstämmer med originalet, dels att resultat- och balansräkningen fastställts på årsstämma 2025-02-28  
Stämman beslutade också att godkänna styrelsens förslag till resultatdisposition.

Mölnlycke 2025-02-28



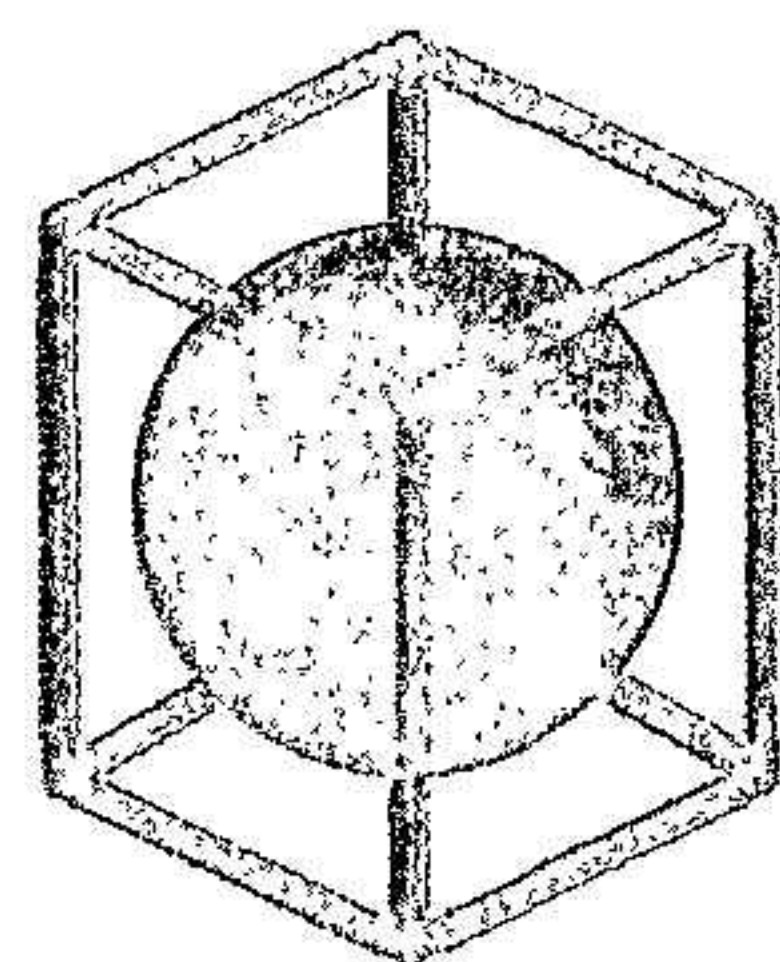
---

Roland Norberg  
Styrelseledamot

Årsbokslut för

# SveMa Svenska Marknadsundersökningar AB

556360-3835



**SveMa**  
Svenska Marknadsundersökningar

Räkenskapsåret

**2023-09-01 - 2024-08-31**

## Förvaltningsberättelse

### Verksamheten

#### *Allmänt om verksamheten*

**SveMa är ett ledande marknadsundersökningsföretag med fullservice, grundat 1984.**

**SveMa affärsidé** är att erbjuda kunder inom näringsliv, offentlig sektor samt organisationer välanpassade och kvalificerade beslutsunderlag, baserat på analys och kunskaper inom specifika ämnesområden.

Informationen bygger i huvudsak på primärdata via kvantitativa och kvalitativa intervjuer.

Detta genomförs per printmedia, per webb, per post, per telefon, per olika typer av paneler samt genom personliga intervjuer alternativt en kombination av nyss nämnda metoder.

SveMa har fortsatt en stark position på online marknaden där Sverige Panelen har över 100 000 medlemmar i olika branscher och bakgrund. Vårt mål är att Panelen ska vara så stor att leverans av rapport, ska kunna ske till uppdragsgivaren inom 24 timmar.

Panelen har under de senaste åren genomgått en uppdatering med tanke på de nya GDPR reglerna. Under verksamhetsåret har bolaget fortsatt utveckla produkter och investerat i nya paneler och datasystem.

Arbetet med denna utveckling sker framförallt gentemot respondenter att känna sig trygg att medverka i undersökningar hos SveMa.

Bolaget har i Sverige över 100 registrerade Paneler och Barometrar. Ex, VarumärkesBarometern, MarknadsBarometern, LäkareBarometern, PersonalBarometern, KundBarometern, KommunBarometern mm. Samtliga Barometrar är registrerade varumärken.

Den insikt och kunskap våra tjänster ger våra kunder hjälper till att utveckla och stärka våra uppdragsgivares verksamhet.

**SveMa är dotterföretag till SMRI Strategic Market Research Institute AB, grundat 1968.**

SMRI har egna dotterföretag både inom och utom Sverige. Vår bas är Mölndal. SveMa har idag 11 anställda fördelat på huvudkontoret i Mölndal samt dotterbolag i Sverige, Norge samt Ungern.

Vad gäller den ungerska verksamheten har vi börjat utveckla denna då våra undersökningar blir mer och mer digitala.

Koncernen kommer inte fortsätta stansa samtliga pappersenkäter i Ungern.

SveMa ger utbildningar i IBM SPSS Statistics Base, Data Collection, undersökningsmetodik och förenlig verksamhet, utförs på uppdrag av SPSS Sweden AB som sedan 31 december 2010 är uppköpta av IBM Inc. Företagsutveckling och EFM, Enterprise Feedback Management är två kraftigt växande affärsområden, där SveMa tillsammans med internationella partners ständigt växer och utvecklas.

Vi tillhandahåller idag tre primära internetjänster som tillsammans arbetar mot olika målgrupper.

SveMa.se är vår huvudtjänst som riktar sig mot våra kunder (B2B), presenterar oss och våra tjänster.

Utvecklingsarbetet löper kontinuerligt för att mäta nya krav på säkerhet & kryptering, förbättring av tjänster och modernisering av gränssnitt.

Inom kort framtid kommer nästa generation av tjänster att presenteras, med ett nytt och unisont gränssnitt, fullt anpassat efter GDPR.

Ägarförhållande

Bolaget är helägt dotterbolag till

Strategic Market Research Institute AB org 556120-1178

Företagets säte är Mölndal

### Väsentliga händelser under räkenskapsåret

#### Ekonomisk utveckling

Bolagets omsättning och vinst har fortsatt att öka över budget, vilket är ett resultat av den nya strategin och effektivare arbetsprocesser.

Den ekonomiska tillväxten under året har varit mycket positiv och överträffat förväntningarna.

#### Framtidsutsikter

Med den framgångsrika implementeringen av den nya strategin och flytten till Mölndal och nya väl anpassade lokaler, ser bolaget med stor tillförsikt på framtiden.

Bolaget förväntar sig fortsatt tillväxt och förbättrade resultat under kommande år.

#### Händelser efter räkenskapsåret

Bolaget flyttar till fastigheten MIMOs i Mölndal Centrum, SveMa koncernen flyttar in i nya lokaler under november/december 2024.

Detta steg förväntas ytterligare stärka bolagets position och möjligheter till tillväxt, med extremt bra allmänna kommunikationer, precis utanför dörren.

Ny rapport för Varumärkesmätningar lanseras

### Flerårsöversikt

	2023/2024	2022/2023	2021/2022	2020/2021
Nettoomsättning	9 697 537	11 916 284	12 191 723	6 258 908
Resultat efter finansiella poster	42 114	-1 317 619	394 212	575 179
Soliditet %	95	32	31	12

### Förändringar i eget kapital

	Aktiekapital	Reservfond	Balanserat resultat	Årets resultat
Belopp vid årets ingång	1 200 000	20 000	-1 026 751	-1 026 751
Årets resultat				20 899
<b>Belopp vid årets utgång</b>	<b>1 200 000</b>	<b>20 000</b>	<b>-1 026 751</b>	<b>-1 005 852</b>

### Förändringar i eget kapital

Villkorade aktieägartillskott uppgår till:

2024-08-31  
550 000

2023-08-31  
0

## Resultatdisposition

Styrelsen föreslår att fritt eget kapital, kronor disponeras enligt följande:

### Till årsstämman förfogande står följande medel:

	2023-09-01- 2024-08-31
Balanserat resultat	-1 026 751
Årets resultat	20 898
<b>Summa</b>	<b>-1 005 853</b>

<i>Disponeras för</i>	2023-09-01- 2024-08-31
Balanseras i ny räkning	-1 005 852
<b>Summa</b>	<b>-1 005 852</b>

Bolagets resultat och ställning framgår av efterföljande resultat och balansräkningar med noter.

## Resultaträkning

<i>Belopp i kr</i>	<i>Not</i>	<i>2023-09-01- 2024-08-31</i>	<i>2022-09-01- 2023-08-31</i>
<b>Rörelseintäkter, lagerförändring m.m.</b>			
Nettoomsättning		9 697 537	11 916 284
Förändringar av lager av produkter i arbete, färdiga varor och pågående arbete för annans räkning		323 896	1 684 639
Övriga rörelseintäkter		-	490 026
<b>Summa rörelseintäkter, lagerförändring m.m.</b>		<b>10 021 433</b>	<b>14 090 949</b>
<b>Rörelsekostnader</b>			
Råvaror och förnödenheter		-235 072	-1 005 540
Övriga externa kostnader		-9 441 251	-13 013 071
Personalkostnader		-269 506	-252 998
Av- och nedskrivningar av materiella och immateriella anläggningstillgångar		-33 760	-469 695
Övriga rörelsekostnader		-674	-
<b>Summa rörelsekostnader</b>		<b>-9 980 263</b>	<b>-14 741 304</b>
<b>Rörelseresultat</b>		<b>41 170</b>	<b>-650 355</b>
<b>Finansiella poster</b>			
Övriga ränteintäkter och liknande resultatposter		944	505
Nedskrivningar av finansiella anläggningstillgångar och kortfristiga placeringar		-	-667 769
<b>Summa finansiella poster</b>		<b>944</b>	<b>-667 264</b>
<b>Resultat efter finansiella poster</b>		<b>42 114</b>	<b>-1 317 619</b>
<b>Bokslutsdispositioner</b>			
<b>Resultat före skatt</b>		<b>42 114</b>	<b>-1 317 619</b>
<b>Skatter</b>			
Skatt på årets resultat		-21 216	-
<b>Årets resultat</b>		<b>20 898</b>	<b>-1 317 619</b>

## Balansräkning

<i>Belopp i kr</i>	<i>Not</i>	<i>2024-08-31</i>	<i>2023-08-31</i>
<b>TILLGÅNGAR</b>			
<b>Anläggningstillgångar</b>			
<b>Immateriella anläggningstillgångar</b>			
Koncessioner, patent, licenser, varumärken samt liknande rättigheter		-	-
Summa immateriella anläggningstillgångar		-	-
<b>Materiella anläggningstillgångar</b>			
Inventarier, verktyg och installationer	2	108 310	142 070
Summa materiella anläggningstillgångar		108 310	142 070
<b>Finansiella anläggningstillgångar</b>			
Fordringar hos intresseföretag och gemensamt styrda företag		323 495	216 221
Summa finansiella anläggningstillgångar		323 495	216 221
<b>Summa anläggningstillgångar</b>		<b>431 805</b>	<b>358 291</b>
<b>Omsättningstillgångar</b>			
<b>Kortfristiga fordringar</b>			
Fordringar hos intresseföretag och gemensamt styrda företag		27 250	133 000
Övriga fordringar		274 679	19 084
Förutbetalda kostnader och upplupna intäkter		-	1
Summa kortfristiga fordringar		301 929	152 085
<b>Kassa och bank</b>			
Kassa och bank		71 005	91 410
Summa kassa och bank		71 005	91 410
<b>Summa omsättningstillgångar</b>		<b>372 934</b>	<b>243 495</b>
<b>SUMMA TILLGÅNGAR</b>		<b>804 739</b>	<b>601 786</b>

2025031309673

## Balansräkning

<i>Belopp i kr</i>	<i>Not</i>	<i>2024-08-31</i>	<i>2023-08-31</i>
<b>EGET KAPITAL OCH SKULDER</b>			
<b><i>Eget kapital</i></b>			
<b><i>Bundet eget kapital</i></b>			
Aktiekapital		1 200 000	1 200 000
Reservfond		20 000	20 000
Summa bundet eget kapital		1 220 000	1 220 000
<b><i>Fritt eget kapital</i></b>			
Balanserat resultat		-476 751	-1 026 751
Årets resultat		20 898	-
Summa fritt eget kapital		-455 853	-1 026 751
<b>Summa eget kapital</b>		<b>764 147</b>	<b>193 249</b>
<b><i>Långfristiga skulder</i></b>			
Övriga skulder		-	45 865
Summa långfristiga skulder		-	45 865
<b><i>Kortfristiga skulder</i></b>			
Övriga skulder till kreditinstitut		293 732	200 000
Leverantörsskulder		48 674	272 889
Skulder till koncernföretag		-315 037	-453 339
Skatteskulder		13 222	-
Övriga skulder		-	343 123
Upplupna kostnader och förutbetalda intäkter		1	-1
Summa kortfristiga skulder		40 592	362 672
<b>SUMMA EGET KAPITAL OCH SKULDER</b>		<b>804 739</b>	<b>601 786</b>

2025031309672

## Noter

Belopp i kr om inget annat anges.

### Not 1 Redovisningsprinciper

Årsredovisningen är upprättad i enlighet med årsredovisningslagen och Bokföringsnämndens allmänna råd (BFNAR 2016:10) om årsredovisning i mindre företag.

#### **Definition av nyckeltal**

##### *Nettoomsättning*

Rörelsens huvudintäkter, fakturerade kostnader, sidointäkter samt intäktskorrigeringar.

##### *Resultat efter finansiella poster*

Resultat efter finansiella intäkter och kostnader, men före skatter.

##### *Soliditet*

(Totalt eget kapital + (100 % - aktuell bolagsskattesats) \* obeskattade reserver) / Totala tillgångar.

### Not 2 Inventarier, verktyg och installationer

	2024-08-31	2023-08-31
Akkumulerade anskaffningsvärden:		
-Vid årets början	2 254 525	2 254 525
Vid årets slut	2 254 525	2 254 525
Akkumulerade avskrivningar enligt plan:		
-Vid årets början	-2 146 215	-2 112 455
-Årets avskrivning anskaffningsvärden	-33 760	-33 760
Vid årets slut	-2 179 975	-2 146 215
<b>Redovisat värde vid årets slut</b>	<b>74 550</b>	<b>108 310</b>

I Föregående års årsredovisning redovisades korrekt saldo för avskrivningar på 33 760 kr.

Dock var beloppet på ingående avskrivningar i NOT 4 fel.

De rätta beloppen skulle fördelats enligt följande:

Ingående anskaffningsvärden 2 254 525 kr

Inköp -

Ingående avskrivningar - 2 112 455 kr

Årets avskrivningar - 33 760 kr

Utgående redovisat värde 108 310 kr

### Not 3 Andelar i koncernföretag

	2024-08-31	2023-08-31
Akkumulerade anskaffningsvärden:		
<b>Redovisat värde vid årets slut</b>		

Andelar i dotterföretagen har skrivits ned föregående år.  
Det underska Bolaget håller på att likvideras, beräknas slutföras under våren 2025

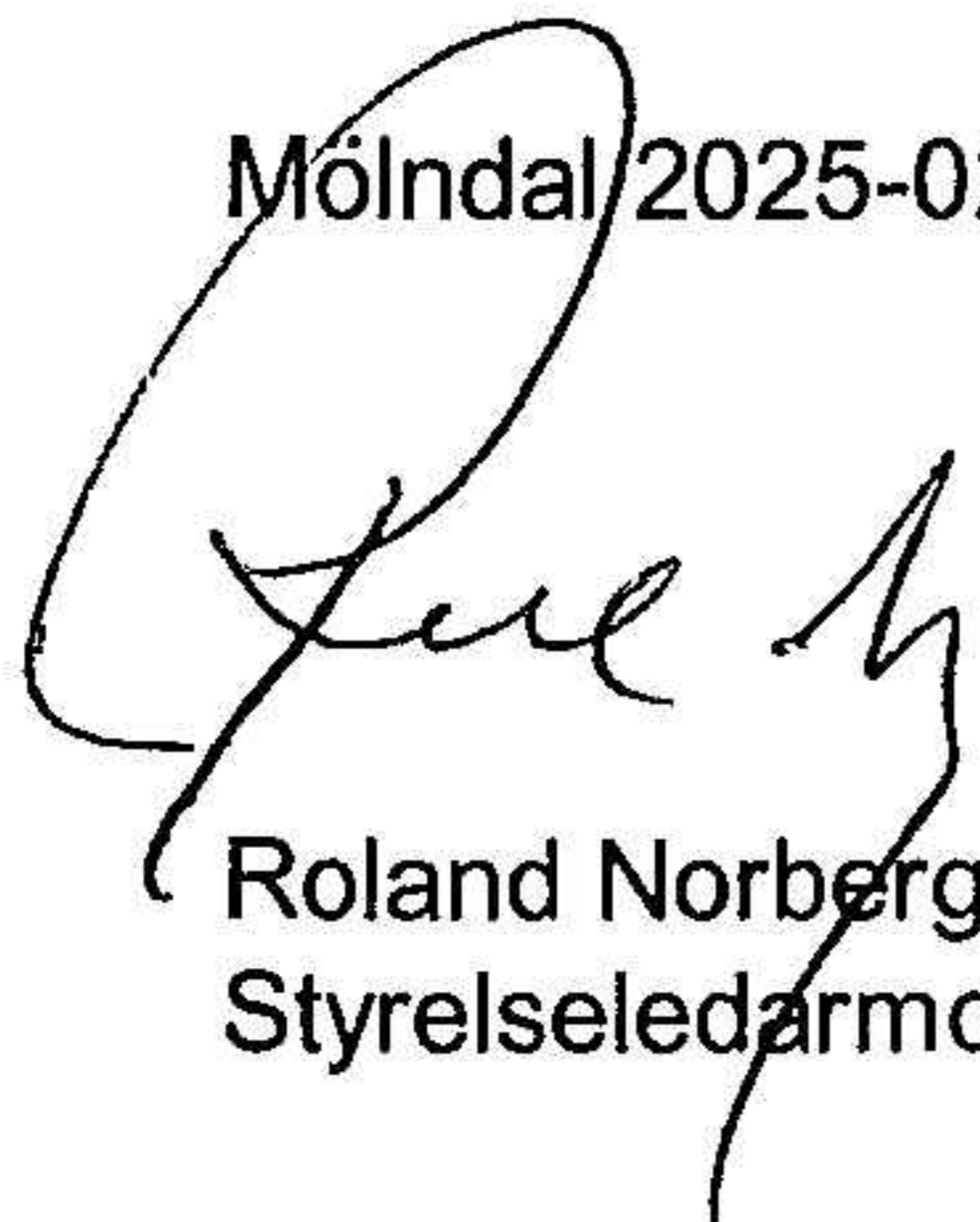
#### **Specifikation av bolagets innehav av aktier och andelar i koncernföretag**

<i>Dotterföretag / Org nr / Säte</i>	<i>Antal andelar</i>	<i>i %</i>	<i>Redovisat värde</i>
NorMa Nordiska Markedsundersökningar AS	100	100	
SveMa Research Kft	100	100	

2025051309674

## Underskrifter

Möln dal/2025-02-28



Roland Norberg  
Styrelseledarmot

2025-02-28

2025031309675