

Årsredovisning BUBS Godis AB

Org.nr 556442-3662


Räkenskapsår 2022-07-01 - 2023-12-31

Fastställelseintyg

Undertecknad styrelseledamot intygar att resultaträkningen och balansräkningen i årsredovisningen har fastställts på årsstämma den *26 juni* 2024.
Årsstämman beslöt att godkänna styrelsens förslag till resultatdisposition.

Jag intygar också att innehållet i årsredovisningen och revisionsberättelsen stämmer överens med originalen.

Jönköping den *27/6* 2024



Mattias Orrenius

Årsredovisning

för räkenskapsåret 2022-07-01 - 2023-12-31

Styrelsen för BUBS Godis AB avger härmed följande årsredovisning.

Innehåll

Sida

Förvaltningsberättelse	2
Resultaträkning	3
Balansräkning	4
Rapport över förändringar i eget kapital	6
Kassaflödesanalys	7
Tilläggsupplysningar	
Redovisningsprinciper m.m.	8
Noter	9

Styrelsens säte: Jönköping

Företagets redovisningsvaluta: Svenska kronor (SEK).

Alla belopp redovisas, om inte annat anges, i kronor (kr).

Förvaltningsberättelse

Information om verksamheten

Bolaget grundades 1992 och har sitt säte i Torsvik, Jönköping. Verksamheten består av tillverkning och försäljning av konfektyr. Bolaget bedriver handel i Sverige och internationellt.

Väsentliga händelser under räkenskapsåret

Bolaget har under verksamhetsåret blivit förvärvat av Orkla Confectionery & Snacks Sverige AB, org nr 556516-5254, med säte i Solna.

Företaget har under verksamhetsåret ökat produktionen för att möta en ökad efterfråga.

Under hösten 2022 har företaget ökat antalet skift i produktionen.

Förväntad framtida utveckling samt risker och osäkerhetsfaktorer

Bolaget har en fortsatt stark position och potential inom bolagets affärsområde. Tillväxten spås framåt fortsatt vara positiv med ny ägare och utveckling av verksamheten. De risker som finns härrör främst till omvärldsfaktorer så som råvarupriser och valutakurser.

Hållbarhetsredovisning

BUBS Godis AB upprättar, enligt 7 kap 31a§ Årsredovisningslagen, inte någon lagstadgad hållbarhetsrapport. Moderföretaget Orkla ASA, organisationsnummer 910 747 711, med säte i Oslo, Norge, upprättar hållbarhetsrapporten för den koncern där bolaget ingår. Koncernens hållbarhetsrapport finns tillgänglig att hämta på www.orkla.no.

Miljöpåverkan

Ansökan för miljötillstånd avseende produktion om 25 000 ton är påbörjad under slutet av 2023.

Ägarförhållanden

Bolaget är ett helägt dotterbolag till Orkla Confectionery & Snacks Sverige AB, org nr 556516-5254, med säte i Solna.

Flerårsöversikt*	2022/23	2021/22	2020/21	2019/20
Nettoomsättning (tkr)	489 907	211 382	183 420	153 653
Resultat efter finansiella poster (tkr)	52 274	20 084	23 616	13 526
Balansomslutning (tkr)	225 510	205 873	222 750	135 927
Soliditet (%)	61%	40%	37%	48%

* Räkenskapsåret 2022/23 avser 18 månader

Förslag till resultatdisposition

Styrelsen föreslår att till förfogande stående medel

Balanserat resultat	58 762 524
Årets resultat	21 021 269
	<hr/>
	79 783 793
disponeras så att	
i ny räkning överföres	79 783 793
	<hr/>
	79 783 793

Resultaträkning	Not	18 månader	
		2022-07-01 -2023-12-31	2021-07-01 -2022-06-30
Nettoomsättning	2	489 906 768	211 381 603
Kostnad för sålda varor		-379 285 195	-161 294 807
Bruttoresultat		110 621 573	50 086 796
Försäljningskostnader		-29 225 544	-20 811 949
Administrationskostnader	3	-18 883 274	-10 146 045
Övriga rörelseintäkter	4	516 829	2 848 865
Övriga rörelsekostnader	5	-7 265 594	-493 968
Rörelseresultat	6,7,8,9	55 763 990	21 483 699
<i>Resultat från finansiella poster</i>			
Övriga ränteintäkter och liknande resultatposter	10	115 136	0
Räntekostnader och liknande resultatposter	11	-3 604 975	-1 400 109
		-3 489 839	-1 400 109
Resultat efter finansiella poster		52 274 151	20 083 590
Bokslutsdispositioner	12	-27 000 000	-18 740 000
Resultat före skatt		25 274 151	1 343 590
Skatt på årets resultat	13	-4 252 882	-350 195
Årets resultat		21 021 269	993 395

Balansräkning

Not

2023-12-31

2022-06-30

TILLGÅNGAR

Anläggningstillgångar*Materiella anläggningstillgångar*

Förbättringsutgifter på annans fastighet	14	12 256 360	13 076 792
Maskiner och andra tekniska anläggningar	15	96 937 584	125 587 942
Inventarier, verktyg och installationer	16	261 321	305 986
Pågående nyanläggningar och förskott avseende materiella anläggningstillgångar	17	12 223 012	0
		121 678 277	138 970 720

Summa anläggningstillgångar**121 678 277 138 970 720****Omsättningstillgångar***Varulager m.m.*

Råvaror och förnödenheter		15 892 974	21 005 079
Varor under tillverkning		2 087 046	0
Färdiga varor och handelsvaror		9 683 556	0
		27 663 576	21 005 079

Kortfristiga fordringar

Kundfordringar		28 376 675	21 643 071
Fordringar hos koncernföretag		42 109 038	12 968 482
Aktuell skattefordran		0	4 066 063
Övriga fordringar		2 439 337	1 632 683
Förutbetalda kostnader och upplupna intäkter	18	3 238 328	4 040 209
		76 163 379	44 350 508

Kassa och bank

25

		4 797	1 547 124
Summa omsättningstillgångar		103 831 752	66 902 711

SUMMA TILLGÅNGAR**225 510 029 205 873 431**

2024062815089

2024062815090

Balansräkning

	Not	2023-12-31	2022-06-30
EGET KAPITAL OCH SKULDER			
<i>Eget kapital</i>	19		
<i>Bundet eget kapital</i>			
Aktiekapital		200 000	200 000
Reservfond		40 000	40 000
		240 000	240 000
<i>Fritt eget kapital</i>	20		
Balanserat resultat		58 762 524	47 069 129
Årets resultat		21 021 269	993 395
		79 783 793	48 062 524
Summa eget kapital		80 023 793	48 302 524
<i>Obeskattade reserver</i>	21		
		71 102 156	44 102 156
<i>Långfristiga skulder</i>	22		
Skulder till kreditinstitut		0	46 008 776
Skulder till koncernföretag		27 508 217	0
		27 508 217	46 008 776
<i>Kortfristiga skulder</i>			
Checkräkningskredit	23	0	917 451
Skulder till kreditinstitut		0	14 435 456
Leverantörsskulder		21 451 292	17 523 547
Skulder till koncernföretag		7 861 598	22 998 634
Aktuella skatteskulder		1 046 868	0
Övriga skulder		1 327 433	1 216 872
Upplupna kostnader och förutbetalda intäkter	24	15 188 672	10 368 015
		46 875 863	67 459 975
SUMMA EGET KAPITAL OCH SKULDER		225 510 029	205 873 431

Rapport över förändringar i eget kapital

	<i>Bundet eget kapital</i>		<i>Fritt eget kapital</i>	Årets resultat
	Aktie-kapital	Reservfond	Balanserat resultat	
Ingående balans 2021-07-01	200 000	40 000	46 224 887	844 242
Omföring resultat föregående år	0	0	844 242	-844 242
Årets resultat	0	0	0	993 395
Utgående balans 2022-06-30	200 000	40 000	47 069 129	993 395
Omföring resultat föregående år	0	0	993 395	-993 395
<i>Transaktioner med ägare:</i>				
Erhållet aktieägartillskott	0	0	10 700 000	0
Årets resultat	0	0	0	21 021 269
Utgående balans 2023-12-31	200 000	40 000	58 762 524	21 021 269
			2023-12-31	2022-06-30
Erhållna villkorade aktieägartillskott ingående i balanserat resultat			0	0

2024062815091

Kassaflödesanalys	Not	18 månader	
		2022-07-01 -2023-12-31	2021-07-01 -2022-06-30
Den löpande verksamheten			
Rörelseresultat		55 763 990	21 483 699
Justeringar för poster som inte ingår i kassaflödet m.m.			
Avskrivningar och nedskrivningar		33 619 187	19 174 542
Vinst vid försäljning av inventarier		-435 650	0
		88 947 527	40 658 241
Erhållen ränta		115 136	0
Erlagd ränta		-1 671 959	-1 400 109
Betald inkomstskatt		860 049	-271 914
Kassaflöde från den löpande verksamheten före förändringar av rörelsekapital		88 250 753	38 986 218
<i>Förändringar i rörelsekapital</i>			
Förändring av varulager		-6 658 497	-7 587 705
Förändring av kundfordringar		-6 733 604	-3 907 141
Förändring av övriga kortfristiga fordringar		11 878 632	18 130 693
Förändring av leverantörsskulder		1 978 856	2 127 102
Förändring av övriga kortfristiga rörelseskulder		12 443 071	-1 523 735
Kassaflöde från den löpande verksamheten		101 159 211	46 225 432
<i>Investeringsverksamheten</i>			
Förvärv av materiella anläggningstillgångar		-16 501 737	-9 142 162
Avyttring av materiella anläggningstillgångar		610 643	1 414 235
Kassaflöde från investeringsverksamheten		-15 891 094	-7 727 927
<i>Finansieringsverksamheten</i>			
Erhållna aktieägartillskott		10 700 000	0
Lämnade koncernbidrag		-20 700 000	0
Upptagna lån		27 508 217	1 900 000
Amortering av lån		-46 008 776	-14 983 520
Förändring av checkräkningskredit		0	-24 129 352
Kassaflöde från finansieringsverksamheten		-43 853 466	-37 212 872
Årets kassaflöde		41 414 651	1 284 633
Kassa och bank		1 547 124	262 491
Likvida medel vid årets början		1 547 124	262 491
Kassa och bank	25	4 797	1 547 124
Fordran på koncernbolag		42 956 978	0
Likvida medel vid årets slut		42 961 775	1 547 124

Noter

Not 1 Redovisningsprinciper m.m.

Allmänna redovisningsprinciper

Årsredovisningen har upprättats enligt Årsredovisningslagen (1995:1554) och BFNAR 2012:1 Årsredovisning och koncernredovisning (K3)

Koncertillhörighet

Överordnade moderföretag som upprättar koncernredovisning i vilken företaget ingår är Orkla ASA (org.nr. 910.747.711) med säte i Oslo, Norge. Företaget upprättar ingen hållbarhetsrapport med hänvisning till undantagsregeln i årsredovisningslagen 6 kap. 10§.

Moderbolagets årsredovisning och hållbarhetsrapport kan rekvireras från Orkla ASA, Postbox 423, Skøyen, N-0212 Oslo, Norge.

Intäktsredovisning

Försäljning av varor

Intäkten redovisas till verkligt värde av vad företaget fått eller kommer att få. Det innebär att företaget redovisar intäkten till nominellt värde (fakturabelopp) om företaget får ersättning i likvida medel direkt vid leveransen. Avdrag görs för lämnade rabatter.

Vid försäljning av varor redovisas normalt inkomsten som intäkt när de väsentliga förmåner och risker som är förknippade med ägandet av varan har överförts från företaget till köparen.

Offentliga bidrag

I de fall ingen framtida prestation för att erhålla bidragen krävs, intäktsför företaget offentliga bidrag då villkoren för att erhålla bidragen är uppfyllda. Offentliga bidrag värderas till det verkliga värdet av vad företaget har erhållit eller kommer att erhålla.

Leasingavtal

Företaget redovisar samtliga leasingavtal, såväl finansiella som operationella, som operationella leasingavtal. Operationella leasingavtal redovisas som en kostnad linjärt över leasingperioden.

Ersättningar till anställda

Ersättningar till anställda avser alla typer av ersättningar som företaget lämnar till de anställda. Företagets ersättningar innefattar bland annat löner, betald semester, betald frånvaro, bonus och ersättningar efter avslutad anställning (pensioner). Redovisning sker i takt med intjänandet.

Företaget har endast avgiftsbestämda pensionsplaner. Utgifter för avgiftsbestämda planer redovisas som en kostnad under den period de anställda utför de tjänster som ligger till grund för förpliktelsen.

Omräkning av poster i utländsk valuta

Fordringar och skulder i utländsk valuta har värderats till balansdagens kurs. Kursvinster och kursförluster på rörelsefordringar och rörelseskulder redovisas i rörelseresultatet medan kursvinster och kursförluster på finansiella fordringar och skulder redovisas som finansiella poster.

Koncernbidrag

Erhållna och lämnade koncernbidrag redovisas som bokslutsdisposition.

Skatt

Total skatt utgörs av aktuell skatt och uppskjuten skatt. Skatter redovisas i resultaträkningen, utom då underliggande transaktion. Aktuell skatt avser inkomstskatt för innevarande räkenskapsår samt den del av tidigare räkenskapsårs inkomstskatt som ännu inte redovisats. Aktuell skatt beräknas utifrån per den skattesats som gäller per balansdagen.

Anläggningstillgångar

Materiella anläggningstillgångar redovisas till anskaffningsvärde minskat med ackumulerade avskrivningar och eventuella nedskrivningar.

Materiella anläggningstillgångar har delats upp på betydande komponenter när komponenterna har väsentligt olika nyttjandeperioder.

Avskrivningsbart belopp utgörs av anskaffningsvärdet minskat med ett beräknat restvärde om detta är väsentligt. Avskrivning sker linjärt över den förväntade nyttjandeperioden.

Följande avskrivningstider tillämpas:

Materiella anläggningstillgångar

Förbättringsutgifter på annans fastighet	20 år
Maskiner och andra tekniska anläggningar	5-7 år
Inventarier, verktyg och installationer	4-7 år

Finansiella instrument

Bolaget redovisar och värderar finansiella instrument till anskaffningsvärde. Kundfordringar och övriga kortfristiga fordringar redovisas till det lägsta av anskaffningsvärde och det belopp varmed de beräknas bli reglerade det vill säga med avdrag för befarade förluster. Leverantörsskulder och övriga kortfristiga skulder redovisas till det belopp varmed de förväntas regleras. Långfristiga skulder värderas efter första redovisningen till upplupet anskaffningsvärde.

Varulager

Varulagret har värderats till det lägsta av dess anskaffningsvärde och dess nettoförsäljningsvärde på balansdagen. Anskaffningsvärdet fastställs med användning av först in, först ut-metoden (FIFU). Råvaror värderas till anskaffningsvärde. Varor under tillverkning och färdiga varor värderas till varornas tillverkningskostnader med tillägg för skälig andel av indirekta kostnader, baserat på normal kapacitet. Med nettoförsäljningsvärdet avses varornas beräknade försäljningspris minskat med försäljningskostnader. Den valda värderingsmetoden innebär att eventuell inkurans i varulagret har beaktats.

Uppskattningar och bedömningar

Upprättandet av bokslut och tillämpning av redovisningsprinciper, baseras ofta på ledningens bedömningar, uppskattningar och antaganden som anses vara rimliga vid den tidpunkt då bedömningen görs. Uppskattningar och bedömningar är baserade på historiska erfarenheter och ett antal andra faktorer, som under rådande omständigheter anses vara rimliga. Resultatet av dessa används för att bedöma de redovisade värdena på tillgångar och skulder, som inte annars framgår tydligt från andra källor. Det verkliga utfallet kan avvika från dessa uppskattningar och bedömningar. Uppskattningar och antaganden ses över regelbundet.

Inga väsentliga källor till osäkerhet i uppskattningar och antaganden på balansdagen bedöms kunna innebära en betydande risk för en väsentlig justering av redovisade värden för tillgångar och skulder under nästa räkenskapsår.

Not 2 Nettoomsättningens fördelning

Nettoomsättningen fördelar sig på verksamhetsgrenar enligt följande:

	2022/23	2021/22
Försäljning av konfektyr	489 906 768	211 381 603
	489 906 768	211 381 603

Nettoomsättningen fördelar sig på geografiska marknader enligt följande:

	2022/23	2021/22
Sverige	332 935 681	147 744 162
Övriga länder inom EU	63 728 678	22 128 354
Övrig export	93 242 409	41 509 087
Övriga marknader	0	0
	489 906 768	211 381 603

Not 3 Arvode till revisorer

	2022/23	2021/22
<i>Grant Thornton Sweden AB</i>		
Revisionsuppdraget	92 430	333 088
Annan revisionsverksamhet	133 680	103 870
Skatterådgivning	29 980	33 561
	256 090	470 519
<i>Ernst & Young AB</i>		
Revisionsuppdraget	448 000	0
	448 000	0

Not 4 Övriga rörelseintäkter

	2022/23	2021/22
Realisationsresultat	435 650	2 682 442
Offentliga bidrag	42	117 137
Försäkringsersättning	14 251	49 286
Övrigt rörelseintäkter	66 886	0
	516 829	2 848 865

Not 5 Övriga rörelsekostnader

	2022/23	2021/22
Management fee	-6 949 000	0
Valutakursförlust	-316 594	-344 531
Övriga rörelsekostnader	0	-149 437
	-7 265 594	-493 968

Not 6 Leasingavtal - leasetagare*Operationell leasing*

	2022/23	2021/22
Kostnadsförda leasingavgifter avseende operationella leasingavtal	11 448 577	12 340 153
Framtida minimileaseavgifter avseende ej uppsägningsbara operationella leasingavtal		
Ska betalas inom 1 år	11 153 498	10 209 390
Ska betalas inom 1-5 år	44 682 117	40 195 310
Ska betalas senare än 5 år	149 657 476	151 990 415
	205 493 091	202 395 115

Företaget har ingått följande väsentliga leasingavtal vilka redovisas som operationella leasingavtal:

Den operationella leasingen består i allt väsentligt av hyrda lokaler. Uppgifterna i denna not inkluderar även finansiella leasingavtal, vilka redovisas som operationella. Förutom hyra av lokaler, avser avtalen leasing av bilar, maskiner och inventarier.

Not 7 Anställda och personalkostnader*Medelantalet anställda*

	2022/23	2021/22
Män	32	31
Kvinnor	13	9
	45	40

Löner och andra ersättningar

Styrelse och verkställande direktör	1 924 000	1 305 670
Övriga anställda	40 779 695	20 577 529
	42 703 695	21 883 199

Pensions- och övriga sociala kostnader

Pensionskostnader för styrelse och verkställande direktör	303 141	88 922
Pensionskostnader för övriga anställda	3 304 575	2 016 450
Övriga sociala kostnader enligt lag och avtal	13 426 607	7 520 924
	17 034 323	9 626 296

Könsfördelning bland ledande befattningshavare

Andel kvinnor i styrelsen	50%	20%
Andel män i styrelsen	50%	80%
Andel kvinnor bland övriga ledande befattningshavare	0%	0%
Andel män bland övriga ledande befattningshavare	100%	100%

Not 8 Inköp och försäljning mellan koncernföretag

	2022/23	2021/22
Andel av årets totala inköp som skett från andra företag inom koncernen	0%	4%
Andel av årets totala försäljning som skett till andra företag inom koncernen	3%	0%

Not 9 Av- och nedskrivningarnas fördelning per funktion

	2022/23	2021/22
Kostnad sålda varor	-33 619 187	-19 174 542
	-33 619 187	-19 174 542

Not 10 Övriga ränteintäkter och liknande resultatposter

	2022/23	2021/22
Övriga ränteintäkter	115 136	0
	115 136	0

Not 11 Räntekostnader och liknande resultatposter

	2022/23	2021/22
Räntekostnader till koncernföretag	-1 933 016	0
Övriga räntekostnader	-1 025 925	-1 400 109
Övriga finansiella kostnader	-646 034	0
	-3 604 975	-1 400 109

Not 12 Bokslutsdispositioner

	2022/23	2021/22
Lämnat koncernbidrag	0	-20 700 000
Återföring från periodiseringsfond	0	1 960 000
Avsättning till periodiseringsfond	-6 000 000	0
Skillnad mellan bokförd avskrivning och avskrivning enligt plan	-21 000 000	0
	-27 000 000	-18 740 000

Not 13 Skatt på årets resultat

	2022/23	2021/22
Aktuell skatt	-4 258 692	-350 195
Justering avseende tidigare år	5 810	0
Summa redovisad skatt	-4 252 882	-350 195

Genomsnittlig effektiv skattesats

-

Avstämning av effektiv skattesats

Redovisat resultat före skatt	25 274 151	1 343 590
Skatt på redovisat resultat enligt gällande skattesats (20,6 %):	5 206 475	276 780
Skatteeffekt av:		
Övriga ej avdragsgilla kostnader	60 686	34 667
Ej skattepliktiga intäkter	-23 718	0
Skatteeffekt av schablonränta på periodiseringsfond	72 774	14 523
Skatteeffekt av uppräknings på återförd periodiseringsfond	0	24 225
Skatteeffekt av skattereduktion för investeringar i inventarier	-1 057 525	0
Justering avseende tidigare år	-5 810	0
Redovisad skatt	4 252 882	350 195
Effektiv skattesats	16,8%	26,1%

Not 14 Förbättringsutgifter på annans fastighet

	2023-12-31	2022-06-30
Ingående anskaffningsvärden	14 670 827	13 452 093
Årets anskaffningar	287 055	1 218 734
Utgående ackumulerade anskaffningsvärden	14 957 882	14 670 827
Ingående avskrivningar	-1 594 035	-921 431
Årets avskrivningar	-1 107 487	-672 604
Utgående ackumulerade avskrivningar	-2 701 522	-1 594 035
Utgående redovisat värde	12 256 360	13 076 792

Not 15 Maskiner och andra tekniska anläggningar

	2023-12-31	2022-06-30
Ingående anskaffningsvärden	233 877 288	229 377 651
Årets anskaffningar	3 833 670	7 849 640
Försäljningar/utrangeringar	-7 959 798	-3 350 003
Utgående ackumulerade anskaffningsvärden	229 751 160	233 877 288
Ingående avskrivningar	-108 289 346	-91 745 645
Försäljningar/utrangeringar	7 959 800	1 935 768
Årets avskrivningar	-32 484 030	-18 479 469
Utgående ackumulerade avskrivningar	-132 813 576	-108 289 346
Utgående redovisat värde	96 937 584	125 587 942

Not 16 Inventarier, verktyg och installationer

	2023-12-31	2022-06-30
Ingående anskaffningsvärden	504 824	431 036
Årets anskaffningar	158 000	73 788
Försäljningar/utrangeringar	-342 000	0
Utgående ackumulerade anskaffningsvärden	320 824	504 824
Ingående avskrivningar	-198 838	-176 369
Försäljningar/utrangeringar	167 005	0
Årets avskrivningar	-27 670	-22 469
Utgående ackumulerade avskrivningar	-59 503	-198 838
Utgående redovisat värde	261 321	305 986

Not 17 Pågående nyanläggningar och förskott avseende materiella anläggningstillgångar

	2023-12-31	2022-06-30
Årets anskaffningar	12 223 012	0
Utgående ackumulerade anskaffningsvärden	12 223 012	0
Utgående redovisat värde	12 223 012	0

Not 18 Förutbetalda kostnader och upplupna intäkter

	2023-12-31	2022-06-30
Upplupna intäkter	136 797	351 519
Förutbetalda hyreskostnader	2 790 656	2 417 399
Förutbetalda försäkringspremier	0	295 593
Förutbetalda marknadsföringskostnader	221 408	552 139
Övriga förutbetalda kostnader	89 467	423 559
	3 238 328	4 040 209

Not 19 Antal aktier

	2023-12-31	2022-06-30	2023-12-31	2022-06-30
	<i>Kvotvärde</i>	<i>Kvotvärde</i>	<i>Antal</i>	<i>Antal</i>
A-aktier	117,64	117,64	1 700	1 700
			1 700	1 700

Not 20 Förslag till vinstdisposition

Till stämmans förfogande står följande vinstmedel:

Balanserade vinstmedel		58 762 524
Årets resultat		21 021 269
	kronor	<u>79 783 793</u>

Styrelsen föreslår att vinstmedlen disponeras så att

i ny räkning överföres		79 783 793
	kronor	<u>79 783 793</u>

Not 21 Obeskattade reserver

	2023-12-31	2022-06-30
Akkumulerade överavskrivningar	52 962 156	31 962 156
Periodiseringsfond	18 140 000	12 140 000
	71 102 156	44 102 156

Not 22 Långfristiga skulder

	2023-12-31	2022-06-30
Förfaller mellan 1 och 5 år efter balansdagen		
Skulder till kreditinstitut	0	46 008 776
Skulder till koncernföretag	27 508 217	0
	27 508 217	46 008 776

Not 23 Checkräkningskredit

	2023-12-31	2022-06-30
Beviljad kredit	0	10 000 000
Utnyttjad kredit	0	-917 451

Not 24 Upplupna kostnader och förutbetalda intäkter

	2023-12-31	2022-06-30
Upplupna löner	2 081 510	1 835 359
Upplupna semesterlöner	2 319 309	2 454 191
Upplupna sociala avgifter	2 216 378	1 369 993
Övriga upplupna kostnader	2 718 002	2 643 767
Upplupna kundbonusar och rabatter	5 853 473	2 064 705
	15 188 672	10 368 015

Not 25 Kassa och bank

	2023-12-31	2022-06-30
Kassamedel	4 797	5 755
Disponibla tillgodohavanden	0	1 541 369
	4 797	1 547 124

Not 26 Ställda säkerheter

	2023-12-31	2022-06-30
Säkerheter ställda för egna skulder till kreditinstitut:		
Företagsinteckningar	0	31 000 000
Summa ställda säkerheter	0	31 000 000

Not 27 Eventualförpliktelser

Bolaget har inga eventualförpliktelser.

Not 28 Nyckeltalsdefinitioner*Rörelsemarginal*

Rörelseresultat i procent av nettoomsättningen

Justerat eget kapital

Eget kapital med tillägg för obeskattade reserver som reducerats med uppskjuten skatt.

Avkastning på eget kapital

Resultat efter finansiella poster i procent av genomsnittligt justerat eget kapital

Soliditet

Justerat eget kapital i procent av balansomslutning

Jönköping den dag som framgår av vår elektroniska underskrift

Patrick Axzell
Ordförande

Louise Liljestränd
Styrelseledamot

Ingvill Targberg Berg
Styrelseledamot

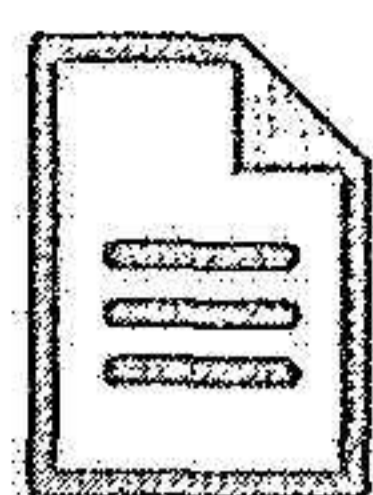
Mattias Orrenius
Styrelseledamot

Vår revisionsberättelse har lämnats den dag som framgår av vår elektroniska underskrift

Ernst & Young AB

Henrik Rosengren
Auktoriserad Revisor

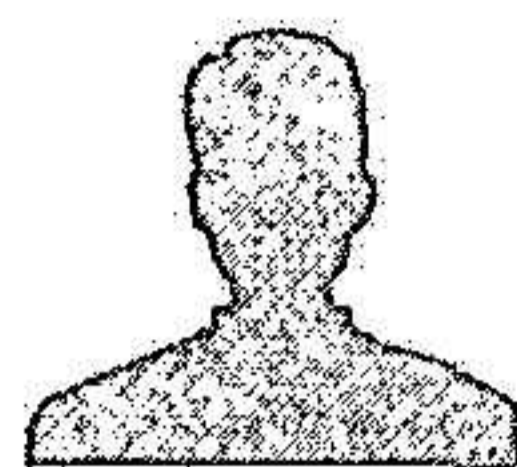
Följande handlingar har undertecknats den 25 juni 2024



ÅR BUBS 22.07 - 23.12 FINAL..pdf
(174659 byte)
SHA-512: 77f348b0b0da000a4cdd1024be0775eb30421
56195f769a3ab932f36b9159b4d0752c9fd497aa110cc3
d84b262ff778f10fcf740bb3e6145d1dc22ee47680fdc

Underskrifter


2024-06-25 08:37:09 (CET)



Patrick Christian Axzell

patrick.axzell@orkla.se
Undertecknat med e-legitimation (BankID)


2024-06-25 12:55:32 (CET)



Louise Liljestrand

louise.liljestrand@orkla.se
Undertecknat med e-legitimation (BankID)


2024-06-25 13:28:35 (CET)



Ingvill Tarberg Berg

ingvill.berg@orkla.no
9578-5992-4-3018692
Undertecknat med e-legitimation (Norwegian BankID)


2024-06-25 08:51:58 (CET)



Klas Håkan Mattias Orrenius


mattias.orrenius@orkla.se
Undertecknat med e-legitimation (BankID)

2024-06-25 16:10:14 (CET)



Henrik Rosengren

henrik.rosengren@se.ey.com
Undertecknat med e-legitimation (BankID)



assently

Undertecknandet intygas av Assently



ÅR BUBS 22 07 23 12 FINAL

Verifiera äktheten och integriteten av detta undertecknade dokument genom att skanna QR-koden till vänster.
Du kan också göra det genom att besöka <https://app.assently.com/case/verify>

SHA-512:
8f3cec19c955c576498e7ad545c4630210bda2d6f297c9b37108fe63ba4158cecb6f4a4c7f38fae240e908bd50a18c54dccb03f6f02f2a17870e5b7fa2e7503



Om detta kvitto

Dokumentet är elektroniskt undertecknat genom e-signeringsplattformen Assently i enlighet med eIDAS, Europaparlamentets och rådets förordning (EU) nr 910/2014. En elektronisk underskrift får inte förvägras rättslig verkan eller giltighet som bevis vid rättsliga förfaranden enbart på grund av att underskriften har elektronisk form eller inte uppfyller kraven för kvalificerade elektroniska underskrifter. En kvalificerad elektronisk underskrift ska ha motsvarande rättsliga verkan som en handskriven underskrift. Assently tillhandahålls av Assently AB, org. nr. 556828-8442, Holländargatan 20, 111 60 Stockholm, Sverige.



Revisionsberättelse

Till bolagsstämman i BUBS GODIS Aktiebolag, org.nr 556442-3662

Rapport om årsredovisningen

Uttalanden

Vi har utfört en revision av årsredovisningen för BUBS GODIS Aktiebolag för räkenskapsåret 2022-07-01 – 2023-12-31.

Enligt vår uppfattning har årsredovisningen upprättats i enlighet med årsredovisningslagen och ger en i alla väsentliga avseenden rättvisande bild av BUBS GODIS Aktiebolags finansiella ställning per den 31 december 2023 och av dess finansiella resultat och kassaflöde för året enligt årsredovisningslagen. Förvaltningsberättelsen är förenlig med årsredovisningens övriga delar.

Vi tillstyrker därför att bolagsstämman fastställer resultaträkningen och balansräkningen.

Grund för uttalanden

Vi har utfört revisionen enligt International Standards on Auditing (ISA) och god revisionssed i Sverige. Vårt ansvar enligt dessa standarder beskrivs närmare i avsnittet Revisorns ansvar. Vi är oberoende i förhållande till BUBS GODIS Aktiebolag enligt god revisionssed i Sverige och har i övrigt fullgjort vårt yrkesetiska ansvar enligt dessa krav.

Vi anser att de revisionsbevis vi har inhämtat är tillräckliga och ändamålsenliga som grund för våra uttalanden.

Övriga upplysningar

Revisionen av årsredovisningen för år 2021/2022 har utförts av en annan revisor vars uppdrag upphörde i förtid och som lämnat en revisionsberättelse daterad 02 november 2022 med omodifierade uttalanden i Rapport om årsredovisningen. Följande handlingar fogas till revisionsberättelsen:

- Kopia av tidigare revisors anmälan enligt 9 kap. 23 § aktiebokslagen.
- Kopior av underrättelser enligt 9 kap. 23a § aktiebokslagen.

Styrelsens ansvar

Det är styrelsen som har ansvaret för att årsredovisningen upprättas och att den ger en rättvisande bild enligt årsredovisningslagen. Styrelsen ansvarar även för den interna kontroll som den bedömer är nödvändig för att upprätta en årsredovisning som inte innehåller några väsentliga felaktigheter, vare sig dessa beror på oegentligheter eller misstag.

Vid upprättandet av årsredovisningen ansvarar styrelsen för bedömningen av bolagets förmåga att fortsätta verksamheten. Den upplyser, när så är tillämpligt, om förhållanden som kan påverka förmågan att fortsätta verksamheten och att använda antagandet om fortsatt drift. Antagandet om fortsatt drift tillämpas dock inte om styrelsen avser att likvidera bolaget, upphöra med verksamheten eller inte har något realistiskt alternativ till att göra något av detta.

Revisorns ansvar

Våra mål är att uppnå en rimlig grad av säkerhet om att årsredovisningen som helhet inte innehåller några väsentliga felaktigheter, vare sig dessa beror på oegentligheter eller misstag, och att lämna en revisionsberättelse som innehåller våra uttalanden. Rimlig säkerhet är en hög grad av säkerhet, men är ingen garanti för att en revision som utförs enligt ISA och god revisionssed i Sverige alltid kommer att upptäcka en väsentlig felaktighet om en sådan finns. Felaktigheter kan uppstå på grund av oegentligheter eller misstag och anses vara väsentliga om de enskilt eller tillsammans rimligen kan förväntas påverka de ekonomiska beslut som användare fattar med grund i årsredovisningen.

Som del av en revision enligt ISA använder vi professionellt omdöme och har en professionellt skeptisk inställning under hela revisionen. Dessutom:

- identifierar och bedömer vi riskerna för väsentliga felaktigheter i årsredovisningen, vare sig dessa beror på oegentligheter eller misstag, utformar och utför granskningsåtgärder bland annat utifrån dessa risker och inhämtar revisionsbevis som är tillräckliga och ändamålsenliga för att utgöra en grund för våra uttalanden. Risker för att inte upptäcka en väsentlig felaktighet till följd av oegentligheter är högre än för en väsentlig felaktighet som beror på misstag, eftersom oegentligheter kan innefatta agerande i maskopi, förfalskning, avsiktliga utelämnanden, felaktig information eller åsidosättande av intern kontroll.
- skaffar vi oss en förståelse av den del av bolagets interna kontroll som har betydelse för vår revision för att utforma granskningsåtgärder som är lämpliga med hänsyn till omständigheterna, men inte för att uttala oss om effektiviteten i den interna kontrollen.
- utvärderar vi lämpligheten i de redovisningsprinciper som används och rimligheten i styrelsens uppskattningar i redovisningen och tillhörande upplysningar.
- drar vi en slutsats om lämpligheten i att styrelsen använder antagandet om fortsatt drift vid upprättandet av årsredovisningen. Vi drar också en slutsats, med grund i de inhämtade revisionsbevisen, om det finns någon väsentlig osäkerhetsfaktor som avser sådana händelser eller förhållanden som kan leda till betydande tvivel om bolagets förmåga att fortsätta verksamheten. Om vi drar slutsatsen att det finns en väsentlig osäkerhetsfaktor, måste vi i revisionsberättelsen fästa uppmärksamheten på upplysningarna i årsredovisningen om den väsentliga osäkerhetsfaktorn eller, om sådana upplysningar är otillräckliga, modifiera uttalandet om årsredovisningen. Våra slutsatser baseras på de revisionsbevis som inhämtas fram till datumet för revisionsberättelsen. Dock kan framtida händelser eller förhållanden göra att ett bolag inte längre kan fortsätta verksamheten.
- utvärderar vi den övergripande presentationen, strukturen och innehållet i årsredovisningen, däribland upplysningarna, och om årsredovisningen återger de underliggande transaktionerna och händelserna på ett sätt som ger en rättvisande bild.

Vi måste informera styrelsen om bland annat revisionens planerade omfattning och inriktning samt tidpunkten för den. Vi måste också informera om betydelsefulla iakttagelser under revisionen, däribland de eventuella betydande brister i den interna kontrollen som vi identifierat.



Rapport om andra krav enligt lagar och andra författningar

Utdrag från rapporten

Utöver vår revision av årsredovisningen har vi även utfört en revision av styrelsens förvaltning av BUBS GODIS Aktiebolag för räkenskapsåret 2022-07-01 – 2023-12-31 samt av förslaget till dispositioner beträffande bolagets vinst eller förlust.

Vi tillstyrker att bolagsstämman disponerar vinsten enligt förslaget i förvaltningsberättelsen och beviljar styrelsens ledamöter ansvarsfrihet för räkenskapsåret.

Utdrag från årsredovisningen

Vi har utfört revisionen enligt god revisionssed i Sverige. Vårt ansvar enligt dessa standarder beskrivs närmare i avsnittet Revisorns ansvar. Vi är oberoende i förhållande till BUBS GODIS Aktiebolag enligt god revisorssed i Sverige och har i övrigt fullgjort vårt yrkesetiska ansvar enligt dessa krav.

Vi anser att de revisionsbevis vi har inhämtat är tillräckliga och ändamålsenliga som grund för våra uttalanden.

Utdrag från årsredovisningen

Det är styrelsen som har ansvaret för förslaget till dispositioner beträffande bolagets vinst eller förlust. Vid förslag till utdelning innefattar detta bland annat en bedömning av om utdelningen är försvarlig med hänsyn till de krav som bolagets verksamhetsart, omfattning och risker ställer på storleken av bolagets egna kapital, konsolideringsbehov, likviditet och ställning i övrigt.

Styrelsen ansvarar för bolagets organisation och förvaltningen av bolagets angelägenheter. Detta innefattar bland annat att fortlöpande bedöma bolagets ekonomiska situation och att tillse att bolagets organisation är utformad så att bokföringen, medelsförvaltningen och bolagets ekonomiska angelägenheter i övrigt kontrolleras på ett betryggande sätt.

Utdrag från årsredovisningen

Vårt mål beträffande revisionen av förvaltningen, och därmed vårt uttalande om ansvarsfrihet, är att inhämta revisionsbevis för att med en rimlig grad av säkerhet kunna bedöma om någon styrelseledamot i något väsentligt avseende:

- företagit någon åtgärd eller gjort sig skyldig till någon försummelse som kan föranleda ersättningsskyldighet mot bolaget, eller
- på något annat sätt handlat i strid med aktiebolagslagen, årsredovisningslagen eller bolagsordningen.

Vårt mål beträffande revisionen av förslaget till dispositioner av bolagets vinst eller förlust, och därmed vårt uttalande om detta, är att med rimlig grad av säkerhet bedöma om förslaget är förenligt med aktiebolagslagen.

Rimlig säkerhet är en hög grad av säkerhet, men ingen garanti för att en revision som utförs enligt god revisionssed i Sverige alltid kommer att upptäcka åtgärder eller försummelser som kan föranleda ersättningsskyldighet mot bolaget, eller att ett förslag till dispositioner av bolagets vinst eller förlust inte är förenligt med aktiebolagslagen.

Som en del av en revision enligt god revisionssed i Sverige använder vi professionellt omdöme och har en professionellt skeptisk inställning under hela revisionen. Granskningen av förvaltningen och förslaget till dispositioner av bolagets vinst eller förlust grundar sig främst på revisionen av räkenskaperna. Vilka tillkommande granskningsåtgärder som utförs baseras på vår professionella bedömning med utgångspunkt i risk och väsentlighet. Det innebär att vi fokuserar granskningen på sådana åtgärder, områden och förhållanden som är väsentliga för verksamheten och där avsteg och överträdelser skulle ha särskild betydelse för bolagets situation. Vi går igenom och prövar fattade beslut, beslutsunderlag, vidtagna åtgärder och andra förhållanden som är relevanta för vårt uttalande om ansvarsfrihet. Som underlag för vårt uttalande om styrelsens förslag till dispositioner beträffande bolagets vinst eller förlust har vi granskat om förslaget är förenligt med aktiebolagslagen.

Lund den dag som framgår av vår elektroniska underskrift

Ernst & Young AB

Henrik Rosengren
Auktoriserad revisör

2024062815104

PENNEO

Signaturerna i detta dokument är juridiskt bindande. Dokumentet är signerat genom Penneo™ för säker digital signering. Tecknarnas identitet har lagrats, och visas nedan.

"Med min signatur bekräftar jag innehållet och alla datum i detta dokumentet."

HENRIK ROSENGREN

Auktoriserad revisor

Serienummer: dfef08e073ea29[...]f4d086d721c6d

IP: 147.161.xxx.xxx

2024-06-25 14:11:03 UTC



Detta dokument är digitalt signerat genom **Penneo.com**. Den digitala signeringsdatan i dokumentet är säkrad och validerad genom det datorgenererade hashvärdet hos det originella dokumentet. Dokumentet är låst och tidsstämplat med ett certifikat från en betrodd tredje part. All kryptografisk information är innesluten i denna PDF, för framtida validering om så krävs.

Hur man verifierar originaliteten hos dokumentet

Detta dokument är skyddat genom ett Adobe CDS certifikat. När du öppnar

dokumentet i Adobe Reader bör du se att dokumentet är certifierat med **Penneo e-signature service** <penneo@penneo.com> Detta garanterar att dokumentets innehåll inte har ändrats.

Du kan verifiera den kryptografiska informationen i dokumentet genom att använda Penneos validator, som finns på <https://penneo.com/validator>

Penneo dokumentnyckel: J5KXT-G00EH-F0KEL-D2GUD-T6POD-VNIPBU