

# Årsredovisning och koncernredovisning

för

## Aaro Mine Consulting AB

556271-7552

Räkenskapsåret

2024

### Fastställelseintyg

Undertecknad styrelseledamot i Aaro Mine Consulting AB intygar att resultaträkningen och balansräkningen i årsredovisningen har fastställts på årsstämma 30 juni 2025. Årsstämman beslutade att godkänna styrelsens förslag till resultatdisposition.

Jag intygar också att innehållet i årsredovisningen och revisionsberättelsen stämmer överens med originalen.

Stockholm 2025-06-30

  
Jonas Aaro

# Årsredovisning och koncernredovisning

för

## Aaro Mine Consulting AB

556271-7552

Räkenskapsåret

2024

Innehållsförteckning	Sida
Förvaltningsberättelse	2
Resultaträkning - koncernen	6
Balansräkning - koncernen	7
Kassaflödesanalys - koncernen	9
Resultaträkning - moderföretaget	10
Balansräkning - moderföretaget	11
Kassaflödesanalys - moderföretaget	13
Tilläggsupplysningar	14
Underskrifter	27

Styrelsen för Aaro Mine Consulting AB och koncern, med säte i Stockholm, får härmed avge årsredovisning för räkenskapsåret 2024.

Årsredovisningen är upprättad i svenska kronor, SEK. Belopp anges i kronor (kr) om inget annat anges.

## Förvaltningsberättelse

### Allmänt om verksamheten

Aaro Mine Consulting AB med säte i Stockholm. Bolaget bedriver handel med aktier samt förvaltning av aktier och övriga värdepapper.

Dotterbolaget Aaro Systems AB har till huvuduppgift att utveckla och sälja programvara för koncernrapportering och tillhörande konsulttjänster. Verksamheten har även under detta räkenskapsåret bedrivits med fokus på expansion på marknader utanför Sverige. Investeringen väntas öka vår avkastning på sikt. Dotterbolaget Aaro Systems AB har tre dotterbolag, Aaro East Africa Limited med säte i Nairobi, Kenya, Aaro Middle East DMCC med säte i Dubai, Förenade Arabemiraten och Aaro Finland OY med säte i Esbo, Finland.

### Hållbarhet

I dotterbolaget Aaro Systems har bolaget upprättat en hållbarhetspolicy för att tydliggöra vårt gemensamma ansvar för vilka effekter våra beslut och aktiviteter får på omgivningen och miljön. Hållbarhetspolicyn definierar koncernens ställningstaganden och värderingar inom begreppet hållbarhet. För att uppnå ett väl fungerande hållbarhetsarbete kommer Aaro Systems regelbundet följa upp, utvärdera och förbättra hållbarhetsarbetet. Vårt hållbarhetsarbete innefattar de tre dimensionerna av hållbar utveckling; miljö, socialt ansvarstagande och ekonomi. Det handlar om att ta ett långsiktigt ansvar i det dagliga arbetet. Hög moral och god affärsetik liksom hänsyn till våra intressenters krav och förväntningar är centrala delar i vår verksamhet och i våra affärsrelationer.

### Affärsmässigt ansvar

I dotterbolaget Aaro Systems har inom området affärsmässig hållbarhet som långsiktig målsättning att utvecklas stabilt och lönsamt över tid, samtidigt som god affärssed tillämpas. Ett systematiskt hållbarhetsarbete som fokuserar på de områden där det gör störst nytta är en allt viktigare drivkraft i bolagets värdeskapande. I det dagliga arbetet integreras därför hållbarhetsaspekterna i såväl försäljning, support och administration. Aaro Systems har som målsättning att bli bäst i branschen vad gäller ansvarstagande för en hållbar utveckling och samtidigt ha en god och stabil resultatutveckling.

### Dotterbolag

Bolaget äger 80% av dotterbolaget Aaro Systems AB, 556376-6798, med säte i Stockholm.

### Väsentliga händelser under räkenskapsåret

Dotter-dotterföretaget Aaro Finland OY har startats upp under året.

### ***Finansiella ställning och likviditet***

Likvidamedel uppgick i koncernen per 31/12-2024 till 12 149 tkr (25 424 tkr). Koncernens egna kapital uppgick per 31/12-2024 till 28 814 tkr (32 896 tkr). Likvidamedel uppgick i moderbolaget per 31/12-2024 till 5 998 tkr (7 029 tkr). Moderbolagets egna kapital uppgick per 31/12-2024 till 14 710 tkr (13 170 tkr).

### ***Förväntad framtida utveckling***

Koncernen kommer fortsätta vara den ledande leverantören av system för koncernrapportering på den svenska marknaden och kommer fortsätta vår satsning på nya marknader. Andelen av koncernens omsättning som kommer från tjänster inom koncernredovisning och utbildning kommer att öka. Närmaste åren kommer fokus ligga på Europa, Mellanöstern, Östafrika och Sydafrika. En viktig komponent för vår tillväxt är fortsatt satsning på vårt partnernetverk, både på de marknader där vi redan är etablerade och på nya marknader.

### ***Ränterisk***

Ränterisken motsvaras av den resultateffekt som en ränteförändring motsvarar. Koncernen har hittills inte använt sig av några räntederivat varför förändringarna av räntenivån direkt påverkar koncernens resultat.

### ***Väsentliga risker och osäkerhetsfaktorer***

Pandemin ökar risken för framtida kreditförluster i koncernen och uppskjutna projekt. Vi har inte sett tendenser på våra huvudmarknader, men ser risker på nya marknader.

### ***Ägarförhållanden***

Bolaget ägs till 100% av grundaren Jonas Aaro.

### **Koncernförhållanden**

Per 2024-12-31 ingår nedan beskrivna bolag i koncernen.

#### ***Aaro Mine Consulting AB, 556271-7552***

Moderbolaget; är ett holdingbolag med säte i Stockholm. Bolaget bedriver handel med aktier samt förvaltning av aktier och övriga värdepapper.

#### ***Aaro Systems AB, 556376-6798***

Aaro Systems AB med säte i Stockholm, har till huvuduppgift att utveckla och sälja programvara för koncernrapportering och tillhörande konsulttjänster. Verksamheten har även under detta räkenskapsåret bedrivits med fokus på expansion på marknader utanför Sverige. Investeringen väntas öka vår avkastning på sikt.

#### ***Aaro East Africa Limited, CPR/2013/119090***

Bolaget med säte i Nairobi, Kenya, har till uppgift att sälja, installera och service av affärssystem för att möta rapporterings, konsoliderings och koncernredovisnings krav och bedriver den största delen av sin verksamhet i Kenya.

#### ***Aaro Middle East DMCC, JLT3847***

Bolaget med säte i Dubai, Förenade Arabemiraten, har till uppgift att sälja, installera och service av affärssystem för att möta rapporterings, konsoliderings och koncernredovisnings krav och bedriver den största delen av sin verksamhet i Dubai, men även i övriga delar av Mellanöstern. Bolaget arrangerar även Golfevent med syfte att marknadsföra AARO i Mellanöstern.

#### ***Aaro Finland OY, 3462748-5***

Bolaget med säte i Esbo, Finland, har till uppgift att sälja programvara för koncernrapportering och tillhörande konsulttjänster i Finland.

**Koncernens rapport över förändring i eget kapital**

*Koncernen*

	Aktiekapital	Reservfond	Annat eget kapital inkl. årets resultat	Innehav utan bestämmande inflytande	Totalt eget kapital
Eget kapital 2023-01-01	100 000	20 000	25 065 366	3 204 303	28 389 669
Valutakursdifferenser vid omräkning av utländska dotterföretag			166 880		166 880
Utdelning				-1 200 000	-1 200 000
Årets resultat			4 485 274	1 053 999	5 539 273
<b>Eget kapital 2023-12-31</b>	<b>100 000</b>	<b>20 000</b>	<b>29 717 520</b>	<b>3 058 302</b>	<b>32 895 822</b>

*Koncernen*

	Aktiekapital	Reservfond	Annat eget kapital inkl. årets resultat	Innehav utan bestämmande inflytande	Totalt eget kapital
Eget kapital 2024-01-01	100 000	20 000	29 717 520	3 058 302	32 895 822
Valutakursdifferenser vid omräkning av utländska dotterföretag			-70 435		-70 435
Utdelning			-6 400 000	-2 000 000	-8 400 000
Årets resultat			3 548 464	840 263	4 388 727
<b>Eget kapital 2024-12-31</b>	<b>100 000</b>	<b>20 000</b>	<b>26 795 549</b>	<b>1 898 565</b>	<b>28 814 114</b>

**Moderbolagets rapport över förändring i eget kapital**

*Moderbolaget*

	Aktiekapital	Reservfond	Balanserat resultat	Årets resultat	Totalt eget kapital
Eget kapital 2023-01-01	100 000	20 000	5 058 560	3 243 815	8 422 375
Disposition enligt beslut av årets årsstämma			3 243 815	-3 243 815	0
Årets resultat				4 747 526	4 747 526
<b>Eget kapital 2023-12-31</b>	<b>100 000</b>	<b>20 000</b>	<b>8 302 375</b>	<b>4 747 526</b>	<b>13 169 901</b>

*Moderbolaget*

	Aktiekapital	Reservfond	Balanserat resultat	Årets resultat	Totalt eget kapital
Eget kapital 2024-01-01	100 000	20 000	8 302 375	4 747 526	13 169 901
Disposition enligt beslut av årets årsstämma			4 747 526	-4 747 526	0
Utdelning extrastämma			-6 400 000		-6 400 000
Årets resultat				7 940 000	7 940 000
<b>Eget kapital 2024-12-31</b>	<b>100 000</b>	<b>20 000</b>	<b>6 649 901</b>	<b>7 940 000</b>	<b>14 709 901</b>

### Utveckling av koncernens verksamhet, resultat och ställning

Flerårsöversikt (Tkr)	2024	2023	2022	2021
Nettoomsättning	187 125	176 922	147 593	135 834
Resultat efter finansiella poster	6 880	7 344	5 558	4 477
Balansomslutning	60 454	72 728	64 733	61 224
Soliditet %	48%	45%	44%	40%

För definitioner av nyckeltal, se Redovisnings- och värderingsprinciper.

### Utveckling av moderföretagets verksamhet, resultat och ställning

Flerårsöversikt (Tkr)	2024	2023	2022	2021
Nettoomsättning	0	0	0	0
Resultat efter finansiella poster	7 940	4 748	3 244	1 578
Balansomslutning	15 537	15 909	20 118	16 542
Soliditet %	95%	83%	42%	31%

För definitioner av nyckeltal, se Redovisnings- och värderingsprinciper.

### Förslag till vinstdisposition

Styrelsen föreslår att till förfogande stående vinstmedel (kronor):

balanserat resultat	6 649 901
årets resultat	7 940 000
	<b>14 589 901</b>

behandlas enligt följande:

i ny räkning överföres	<b>14 589 901</b>
------------------------	-------------------

Koncernens och moderföretagets resultat och ställning i övrigt framgår av efterföljande resultat- och balansräkning samt kassaflödesanalys med tilläggsupplysningar.

**Resultaträkning - koncernen**

	Not	2024-01-01 -2024-12-31	2023-01-01 -2023-12-31
Kr			
Nettoomsättning	3, 4	187 125 485	176 922 315
Övriga rörelseintäkter	5	787 025	285 916
		<b>187 912 510</b>	<b>177 208 231</b>
<b>Rörelsens kostnader</b>			
Råvaror och förnödenheter		-29 392 383	-20 221 471
Övriga externa kostnader	8, 9	-36 567 542	-36 315 898
Personalkostnader	6	-114 848 881	-111 567 776
Avskrivningar	7	-1 245 052	-1 257 070
Andelar i intresseföretags resultat efter skatt		375 179	321 642
Övriga rörelsekostnader		-774 391	-699 916
		<b>-182 453 070</b>	<b>-169 740 489</b>
<b>Rörelseresultat</b>		<b>5 459 440</b>	<b>7 467 742</b>
<b>Resultat från finansiella poster</b>			
Ränteintäkter och liknande	11	1 531 978	806 821
Räntekostnader och liknande resultatposter	12	-111 447	-930 705
		<b>1 420 531</b>	<b>-123 884</b>
<b>Resultat efter finansiella poster</b>		<b>6 879 971</b>	<b>7 343 858</b>
Skatt på årets resultat	13	-1 544 983	-2 071 810
Uppskjuten skatt	13	-946 261	267 225
<b>Årets resultat</b>		<b>4 388 727</b>	<b>5 539 273</b>
<b>Hänförligt till</b>			
Moderföretagets ägare		3 548 464	4 485 274
Innehav utan bestämmande inflytande		840 263	1 053 999

<b>Balansräkning - koncernen</b>	<b>Not</b>	<b>2024-12-31</b>	<b>2023-12-31</b>
Kr			
<b>TILLGÅNGAR</b>			
<b>Anläggningstillgångar</b>			
<i>Immateriella anläggningstillgångar</i>			
Goodwill	14	705 188	1 410 376
		<b>705 188</b>	<b>1 410 376</b>
<i>Materiella anläggningstillgångar</i>			
Maskiner och inventarier	15	1 688 087	1 504 672
		<b>1 688 087</b>	<b>1 504 672</b>
<i>Finansiella anläggningstillgångar</i>			
Andra långfristiga värdepappersinnehav	16	7 263 100	7 263 100
Uppskjuten skattefordran	10	46 224	883 749
Andelar i intresseföretag	18	4 748 322	4 373 142
Fordringar hos intresseföretag	19	1 300 543	245 543
Andra långfristiga fordringar	20	659 392	0
		<b>14 017 581</b>	<b>12 765 534</b>
<b>Summa anläggningstillgångar</b>		<b>16 410 856</b>	<b>15 680 582</b>
<b>Omsättningstillgångar</b>			
<i>Kortfristiga fordringar</i>			
Kundfordringar		16 030 991	14 427 312
Övriga fordringar		1 053 417	6 513 138
Aktuella skattefordringar		2 052 314	0
Förutbetalda kostnader och upplupna intäkter	21	11 757 493	9 682 863
<b>Summa kortfristiga fordringar</b>		<b>30 894 215</b>	<b>30 623 313</b>
<i>Kortfristiga placeringar</i>			
Övriga kortfristiga placeringar		999 809	999 809
<b>Summa kortfristiga placeringar</b>		<b>999 809</b>	<b>999 809</b>
<i>Kassa och bank</i>			
<b>Summa omsättningstillgångar</b>		<b>44 043 411</b>	<b>57 047 362</b>
<b>SUMMA TILLGÅNGAR</b>		<b>60 454 267</b>	<b>72 727 944</b>

<b>Balansräkning - koncernen</b>	Not	2024-12-31	2023-12-31
Kr			
<b>EGET KAPITAL OCH SKULDER</b>			
<b>Eget kapital</b>			
<i>Bundet eget kapital</i>			
Aktiekapital		100 000	100 000
Reserver		20 000	20 000
		<b>120 000</b>	<b>120 000</b>
<i>Fritt eget kapital</i>			
Annat eget kapital inklusive årets resultat		26 795 546	29 717 520
		<b>26 795 546</b>	<b>29 717 520</b>
<b>Eget kapital hänförligt till moderbolagets ägare</b>		<b>26 915 546</b>	<b>29 837 520</b>
<b>Innehav utan bestämmande inflytande</b>		<b>1 898 564</b>	<b>3 058 302</b>
<b>Summa eget kapital</b>		<b>28 814 110</b>	<b>32 895 822</b>
<b>Avsättningar</b>			
Avsättning för pensioner och liknande	6	1 121 171	952 095
Uppskjuten skatteskuld	10	880 000	880 000
		<b>2 001 171</b>	<b>1 832 095</b>
<i>Kortfristiga skulder</i>			
Leverantörsskulder		8 639 483	5 832 964
Aktuell skatteskuld		0	345 019
Övriga skulder		7 458 931	14 084 291
Upplupna kostnader och förutbetalda intäkter	22	13 540 572	17 737 753
<b>Summa kortfristiga skulder</b>		<b>29 638 986</b>	<b>38 000 027</b>
<b>SUMMA EGET KAPITAL OCH SKULDER</b>		<b>60 454 267</b>	<b>72 727 944</b>

**Kassaflödesanalys - koncernen**

Tkr

Not

2024-12-31

2023-12-31

**Den löpande verksamheten**

Resultat efter finansiella poster

26

6 879 971

7 343 858

Justering för poster som inte ingår i kassaflödet

-195 379

1 867 236

Betald skatt

-3 942 316

-2 209 843

**Kassaflöde från den löpande verksamheten före förändring av rörelsekapital****2 742 276****7 001 251****Kassaflöde från förändring av rörelsekapitalet**

Förändring av rörelsefordringar

2 832 404

-9 041 347

Förändring av rörelseskulder

-8 642 361

3 744 799

**Kassaflöde från den löpande verksamheten****-3 067 681****1 704 703****Investeringsverksamheten**

Förvärv av dotterföretag

0

0

Förvärv av materiella anläggningstillgångar

-496 078

-652 956

Avyttring/minskning av finansiella tillgångar

0

0

Investering i finansiella tillgångar

-1 767 930

-255 543

**Kassaflöde från investeringsverksamheten****-2 264 008****-908 499****Finansieringsverksamheten**

Amortering av lån

0

0

Utbetald utdelning

-8 400 000

-1 200 000

**Kassaflöde från finansieringsverksamheten****-8 400 000****-1 200 000****Årets kassaflöde****-13 731 689****-403 796****Likvida medel vid årets början****25 424 240****25 630 525****Kursdifferens i likvidamedel****456 836****197 511****Likvida medel vid årets slut****12 149 387****25 424 240****Betalda och erhållna räntor**

Erhållen ränta

1 531 978

806 820

Erlagd ränta

-111 447

-930 705

**Resultaträkning - moderbolaget**  
Kr

Not

2024-01-01  
-2024-12-31

2023-01-01  
-2023-12-31

**Rörelsens kostnader**

Övriga externa kostnader

8

-177 871

-158 558

-177 871

-158 558

**Rörelseresultat**

-177 871

-158 558

**Resultat från finansiella poster**

Resultat från andelar i koncernföretag

8 000 000

4 800 000

Övriga ränteintäkter och liknande  
resultatposter

11

117 871

108 105

Räntekostnader och liknande resultatposter

12

0

-2 021

8 117 871

4 906 084

**Resultat efter finansiella poster**

7 940 000

4 747 526

**Resultat före skatt**

7 940 000

4 747 526

Skatt på årets resultat

13

0

0

**Årets resultat**

7 940 000

4 747 526

**Balansräkning - moderbolaget**

Not

2024-12-31

2023-12-31

Kr

**TILLGÅNGAR**

**Anläggningstillgångar**

*Finansiella anläggningstillgångar*

Andelar i koncernföretag	17	424 000	424 000
Andelar i intresseföretag	18	183 500	183 500
Andra långfristiga värdepappersinnehav	16	7 263 100	7 263 100
Andra långfristiga fordringar	20	659 392	0
		<b>8 529 992</b>	<b>7 870 600</b>
<b>Summa anläggningstillgångar</b>		<b>8 529 992</b>	<b>7 870 600</b>

**Omsättningstillgångar**

*Kortfristiga fordringar*

Övriga fordringar		9 875	0
Förutbetalda kostnader och upplupna intäkter		0	9 679
<b>Summa kortfristiga fordringar</b>		<b>9 875</b>	<b>9 679</b>

*Kortfristiga placeringar*

Övriga kortfristiga placeringar		999 809	999 809
		<b>999 809</b>	<b>999 809</b>

*Kassa och bank*

		5 997 736	7 029 015
<b>Summa omsättningstillgångar</b>		<b>7 007 420</b>	<b>8 038 503</b>

**SUMMA TILLGÅNGAR**

**15 537 412**

**15 909 103**

**Balansräkning - moderbolaget**

Not

2024-12-31

2023-12-31

Kr

**EGET KAPITAL OCH SKULDER**

**Eget kapital**

*Bundet eget kapital*

Aktiekapital (1000 aktier)

100 000

100 000

Reservfond

20 000

20 000

**120 000**

**120 000**

*Fritt eget kapital*

Balanserad vinst eller förlust

6 649 901

8 302 375

Årets resultat

7 940 000

4 747 526

**14 589 901**

**13 049 901**

**Summa eget kapital**

**14 709 901**

**13 169 901**

*Kortfristiga skulder*

Övriga skulder

747 511

2 659 202

Upplupna kostnader och förutbetalda intäkter

22

80 000

80 000

**Summa kortfristiga skulder**

**827 511**

**2 739 202**

**SUMMA EGET KAPITAL OCH SKULDER**

**15 537 412**

**15 909 103**

**Kassaflödesanalys - moderbolaget**

Not

2024-12-31

2023-12-31

Kr

**Den löpande verksamheten**

Resultat efter finansiella poster

7 940 000

4 747 526

Justering för poster som inte ingår i kassaflödet

0

-3

Betald skatt

0

0

**Kassaflöde från den löpande verksamheten före förändring av rörelsekapital****7 940 000****4 747 523****Kassaflöde från förändring av rörelsekapitalet**

Förändring av rörelsefordringar

-196

-9 676

Förändring av rörelseskulder

-1 911 691

-8 956 551

**Kassaflöde från den löpande verksamheten****6 028 113****-4 218 704****Investeringsverksamheten**

Förvärv av materiella anläggningstillgångar

0

0

Förvärv av finansiella anläggningstillgångar

-659 392

0

**Kassaflöde från investeringsverksamheten****-659 392****0****Finansieringsverksamheten**

Avyttring/minskning av finansiella tillgångar

0

0

Upptagna lån

0

0

Utdelning till aktieägare

-6 400 000

0

**Kassaflöde från finansieringsverksamheten****-6 400 000****0****Årets kassaflöde****-1 031 279****-4 218 704****Likvida medel vid årets början****7 029 015****11 247 719****Likvida medel vid årets slut****5 997 736****7 029 015**

## Tilläggsupplysningar

### Not 1 Redovisnings- och värderingsprinciper

#### Allmänna upplysningar

Moderbolaget tillämpar samma redovisningsprinciper som koncernen utom i de fall som anges nedan under avsnittet "Redovisningsprinciper i Moderbolaget".

Årsredovisningen är upprättad i enlighet med årsredovisningslagen och BFNAR 2012:1 Årsredovisning och koncernredovisning (K3). Redovisningsprinciperna är oförändrade mot fg år.

Fordringar har upptagits till de belopp varmed de beräknas inflyta. Övriga tillgångar och skulder har upptagits till anskaffningsvärden där inget annat anges.

#### Utländsk valuta

Fordringar och skulder i utländsk valuta har värderats till balansdagens kurs. Transaktioner i utländsk valuta omräknas enligt transaktionsdagens avistakurs. Kursvinster och kursförluster på rörelsefordringar och rörelseskulder redovisas i rörelseresultatet medan kursvinster och kursförluster på finansiella fordringar och skulder redovisas som finansiella poster.

#### Geografiska marknader och verksamhetsgrenar

Koncernens största marknad är Sverige, men koncernen arbetar strategiskt för att vinna marknadsandelar i Europa, Mellanöstern, Östafrika och Sydafrika.

#### Intäktsredovisning

Det inflöde av ekonomiska fördelar som företaget erhållit eller kommer att erhålla för egen räkning redovisas som intäkt. Intäkter värderas till verkliga värdet av det som erhållits eller kommer att erhållas, med avdrag för rabatter.

#### Licenser

Försäljning av licenser redovisas när väsentliga risker och fördelar övergår från säljare till köpare, i enlighet med försäljningsvillkoren. Försäljning redovisas netto efter moms, rabatter och kursdifferenser vid försäljning i utländsk valuta.

#### Tjänsteuppdrag - löpande räkning

I företaget redovisas tjänsteuppdrag i enlighet med inkomstskattelagens bestämmelser. Inkomster och utgifter från uppdrag på löpande räkning resultatredovisas i den takt uppdraget utförs.

#### Tjänsteuppdrag - fast pris

Uppdrag på fast räkning intäktsredovisas i den takt uppdraget utförs.

### **Anläggningstillgångar**

Immateriella och materiella anläggningstillgångar redovisas till anskaffningsvärde minskat med ackumulerade avskrivningar enligt plan och eventuella nedskrivningar. Avskrivning sker linjärt över den förväntade nyttjandeperioden med hänsyn till väsentligt restvärde.

### **Immateriella anläggningstillgångar**

Avskrivningsperiod för goodwill är beräknad utifrån den period som posten bedöms generera ekonomiska fördelar. Bedömd nyttjandeperiod för goodwill uppgår till 5 år då detta bedöms vara strategiska innehav med framtida avkastning överstigande 5 år. Avskrivning sker linjärt över nyttjandeperioden. Vid varje balansdag bedöms om det finns indikationer på nedskrivningsbehov av de redovisade goodwill-värdena.

Årligen upprättas också nedskrivningsprövningar där redovisade värden jämförs med tillgångens beräknade återvinningsvärde. En nedskrivning redovisas som kostnad i resultaträkningen om de redovisade värdena överstiger återvinningsvärdet. Nedskrivning sker om värdenedgången bedöms vara bestående och prövas individuellt.

Följande avskrivningsprocent tillämpas:

Goodwill	5 år
----------	------

### **Materiella anläggningstillgångar**

Materiella anläggningstillgångar redovisas till anskaffningsvärde minskat med avskrivningar. I anskaffningsvärdet ingår utgifter som direkt kan hänföras till förvärvet av tillgången. När en komponent i en anläggningstillgång byts ut, uträngeras eventuell kvarvarande del av den gamla komponenten och den nya komponentens anskaffningsvärde aktiveras. Tillkommande utgifter som avser tillgångar som inte delas upp i komponenter läggs till anskaffningsvärdet om de beräknas ge företaget framtida ekonomiska fördelar, till den del tillgångens prestanda ökar i förhållande till tillgångens värde vid anskaffningstidpunkten. Utgifter för löpande reparation och underhåll redovisas som kostnader.

Materiella anläggningstillgångar skrivs av systematiskt över tillgångens bedömda nyttjandeperiod. När tillgångarnas avskrivningsbara belopp fastställs, beaktas i förekommande fall tillgångens restvärde. Linjär avskrivningsmetod används för övriga typer av materiella tillgångar.

Följande avskrivningsprocent tillämpas:

Inventarier	3-8 år
-------------	--------

### **Nedskrivningar - materiella anläggningstillgångar, samt andelar i koncernföretag**

Vid varje balansdag bedöms om det finns någon indikation på att en tillgångs värde är lägre än dess redovisade värde. Om en sådan indikation finns beräknas tillgångens återvinningsvärde.

Återvinningsvärdet är det högsta av verkligt värde med avdrag för försäljningskostnader och nyttjandevärde. Vid beräkning av nyttjandevärdet beräknas nuvärdet av de framtida kassaflöden som tillgången väntas ge upphov till i den löpande verksamheten, samt när den avyttras eller uträngeras. Den diskonteringsränta som används är före skatt och återspeglar marknadsmässiga bedömningar av pengars tidsvärde och de risker som avser tillgången. En tidigare nedskrivning återförs endast om de skäl som låg till grund för beräkningen av återvinningsvärdet vid den senaste nedskrivningen har förändrats.

### **Finansiella instrument**

Finansiella instrument redovisas i enlighet med reglerna i K3 kapitel 11, vilket innebär att värdering sker utifrån anskaffningsvärde.

Finansiella instrument som redovisas i balansräkningen inkluderar värdepapper, kundfordringar och övriga fordringar, kortfristiga placeringar, leverantörsskulder.

Finansiella tillgångar tas bort från balansräkningen när rätten att erhålla kassaflöden från instrumentet har löpt ut eller överförs och bolaget har överfört i stort sett alla risker och förmåner som är förknippade med äganderätten. Finansiella skulder tas bort från balansräkningen när förpliktelserna har reglerats eller på annat sätt upphört.

### **Forskning och utveckling**

Forsknings- och utvecklingsarbeten kostnadsförs löpande när de uppkommer.

### **Värdepappersportfölj**

Vid värdering till lägsta värdets princip respektive vid bedömning av nedskrivningsbehov, anses företagets finansiella instrument som innehas för riskspridning ingå i en värdepappersportfölj och värderas därför som en post.

### **Kundfordringar/kortfristiga fordringar**

Kundfordringar och kortfristiga fordringar redovisas som omsättningstillgångar till det belopp som förväntas bli inbetalt efter avdrag för individuellt bedömda osäkra fordringar.

### **Låneskulder och leverantörsskulder**

Låneskulder och leverantörsskulder redovisas initialt till anskaffningsvärde efter avdrag för transaktionskostnader. Skiljer sig det redovisade beloppet från det belopp som ska återbetalas vid förfallotidpunkten periodiseras mellanskillnaden som räntekostnad över lånets löptid med hjälp av instrumentets effektivränta. Härigenom överensstämmer vid förfallotidpunkten det redovisade beloppet och det belopp som ska återbetalas.

### **Nedskrivningsprövning av finansiella anläggningstillgångar**

Vid varje balansdag bedöms om det finns indikationer på nedskrivningsbehov av någon av de finansiella anläggningstillgångarna. Nedskrivning sker om värdenedgången bedöms vara bestående och prövas individuellt.

### **Inkomstskatter**

Total skatt utgörs av aktuell skatt och uppskjuten skatt. Skatter redovisas i resultaträkningen, utom då underliggande transaktion redovisas direkt mot eget kapital varvid tillhörande skatteeffekter redovisas i eget kapital.

### **Aktuell skatt**

Aktuell skatt avser inkomstskatt för innevarande räkenskapsår samt den del av tidigare räkenskapsårs inkomstskatt som ännu inte redovisats. Aktuell skatt beräknas utifrån den skattesats som gäller per balansdagen.

### **Uppskjuten skatt**

Uppskjuten skatt är inkomstskatt som avser framtida räkenskapsår till följd av tidigare händelser. Redovisning sker enligt balansräkningsmetoden. Enligt denna metod redovisas uppskjutna skatteskulder och uppskjutna skattefordringar på temporära skillnader som uppstår mellan bokförda respektive skattemässiga värden för tillgångar och skulder samt för övriga skattemässiga avdrag eller underskott.

Uppskjutna skattefordringar netto redovisas mot uppskjutna skatteskulder endast om de kan betalas med ett nettobelopp. Uppskjuten skatt beräknas utifrån gällande skattesats på balansdagen. Effekter av förändringar i gällande skattesatser resultatförs i den period förändringen lagstads. Uppskjuten skattefordran redovisas som finansiell anläggningstillgång och uppskjuten skatteskuld som avsättning.

Uppskjuten skattefordran avseende underskottsavdrag eller andra framtida skattemässiga avdrag redovisas i den omfattning det är sannolikt att avdragen kan avräknas mot framtida skattemässiga överskott.

På grund av sambandet mellan redovisning och beskattning särredovisas inte den uppskjutna skatteskulden som är hänförlig till obeskattade reserver.

### **Ersättning till anställda**

#### **Ersättningar till anställda efter avslutad anställning**

I bolaget finns endast avgiftsbestämda pensionsplaner. Som avgiftsbestämda planer klassificeras planer där fastställda avgifter betalas och det inte finns förpliktelser att betala något ytterligare, utöver dessa avgifter.

Utgifter för avgiftsbestämda planer redovisas som en kostnad under den period de anställda utför de tjänster som ligger till grund för förpliktelsen.

## **Koncernredovisning**

### **Dotterbolag**

Dotterbolag är företag i vilka Moderbolaget direkt eller indirekt innehar mer än 50% av rösterna, eller på annat sätt har ett bestämmande inflytande. Bestämmande inflytande innebär en rätt att utforma ett företags finansiella och operativa strategier i syfte att erhålla ekonomiska fördelar. Redovisningen av rörelseförvärv bygger på enhetssynen. Det innebär att förvärvsanalysen upprättas per den tidpunkt då förvärvaren får bestämmande inflytande. Från och med denna tidpunkt ses förvärvaren och den förvärvade enheten som en redovisningsenhet. Tillämpningen av enhetssynen innebär vidare att alla tillgångar, inklusive goodwill, och skulder, samt intäkter och kostnader medräknas i sin helhet även för delägda dotterbolag.

Anskaffningsvärdet för dotterbolag beräknas till summan av verkligt värde vid förvärvstidpunkten för erlagda tillgångar med tillägg av uppkomna och övertagna skulder, emitterade eget kapitalinstrument, utgifter som är direkt hänförliga till rörelseförvärvet samt eventuell tilläggsköpeskilling. I förvärvsanalysen fastställs det verkliga värdet, med några undantag, vid förvärvstidpunkten av förvärvade identifierbara tillgångar och övertagna skulder samt minoritetsintresse. Minoritetsintresse värderas till verkligt värde vid förvärvstidpunkten. Från och med förvärvstidpunkten inkluderas i koncernredovisningen det förvärvade bolagets intäkter och kostnader, identifierbara tillgångar och skulder, liksom eventuellt uppkommen (negativ) goodwill.

### **Negativ goodwill**

Negativ goodwill uppkommer när anskaffningsvärdet vid förvärv av andelar i dotterbolag understiger det i förvärvsanalysen fastställda värdet på det förvärvade bolagets identifierbara nettotillgångar.

Avser uppkommen negativ goodwill framtida kostnader eller framtida förluster, redovisas negativ goodwill som en avsättning i balansräkningen till den del den inte överstiger verkligt värde på förvärvade identifierbara icke-monetära tillgångar. Den del som överstiger detta värde intäktsförs direkt. Den del av negativ goodwill som inte överstiger verkligt värde på förvärvade identifierbara icke-monetära tillgångar intäktsförs på ett systematiskt sätt över en period som beräknas som kvarvarande vägd genomsnittlig nyttjandeperiod för de förvärvade identifierbara tillgångarna som är avskrivningsbara.

Redovisningsprinciperna i Moderbolaget överensstämmer med de ovan angivna redovisningsprinciperna i koncernredovisningen utom i nedanstående fall.

### **Transaktioner mellan koncernföretag**

Koncerninterna fordringar och skulder samt transaktioner mellan koncernföretag liksom orealiserade vinster elimineras i sin helhet. Orealiserade förluster elimineras också såvida inte transaktionen motsvarar ett nedskrivnings behov.

### **Leasing**

Leasingavtal där de ekonomiska fördelar och risker som är hänförliga till leasingobjektet i allt väsentligt kvarstår hos leasegivaren, klassificeras som operationell leasing. Betalningar, inklusive en första förhöjd hyra, enligt dessa avtal redovisas som kostnad linjärt över leasingperioden.

Moderbolaget redovisar samtliga leasingavtal, såväl finansiella som operationella, som operationella leasingavtal. Operationella leasingavtal redovisas som en kostnad linjärt över leasingperioden.

### **Kassaffödesanalysen**

Kassaflödesanalysen upprättas enligt indirekt metod. Det redovisade kassaflödet omfattar endast transaktioner som medfört in- eller utbetalningar.

Som likvida medel klassificerar företaget, förutom kassamedel, disponibla tillgodohavanden hos banker och andra kreditinstitut samt kortfristiga likvida placeringar som är noterade på en marknadsplats och har en kortare löptid än tre månader från anskaffningstidpunkten. Spärrade medel klassificeras inte som likvida medel. Förändringar i spärrade medel redovisas i investeringsverksamheten.

### **Andelar i dotterbolag**

Andelar i dotterbolag redovisas till anskaffningsvärde minskat med ackumulerade nedskrivningar med tillägg för uppskrivningar. I anskaffningsvärdet ingår, förutom inköpspriset, även utgifter som är direkt hänförliga till förvärvet.

### **Inkomsskatter**

I Moderbolaget särredovisas inte uppskjuten skatt som är hänförlig till obeskattade reserver.

### **Koncernbidrag**

Erhållna och lämnade koncernbidrag redovisas som bokslutsdispositioner i resultaträkningen. De erhållna eller lämnade koncernbidraget påverkar bolagets aktuella skatt.

### **Nyckeltal**

#### **Nettoomsättning**

Rörelsens huvudintäkter, fakturerade kostnader, sidointäkter samt intäktskorrigeringar.

#### **Resultat efter finansiella poster**

Resultat efter finansiella intäkter och kostnader men före bokslutsdispositioner och skatter.

#### **Balansomslutning**

Företagets samlade tillgångar.

#### **Soliditet (%)**

Justerat eget kapital (eget kapital och obeskattade reserver med avdrag för uppskjuten skatt) i procent av balansomslutning.

## **Not 2 Uppskattningar och bedömningar**

Det föreligger inga antaganden, uppskattningar eller bedömningar vilka skulle medföra osäkerheter som innebär en betydande risk för väsentliga justeringar i redovisade värden för tillgångar och skulden under nästa räkenskapsår

## **Not 3 Inköp och försäljning mellan koncernföretag**

2024-12-31

2023-12-31

Andel av inköpen som avser koncernföretag

0%

0%

Andel av försäljningen som avser koncernföretag

0%

0%

## **Not 4 Nettoomsättning**

### **Nettoomsättning per geografisk marknad**

2024-12-31

2023-12-31

#### **Koncernen**

Sverige

159 199 416

152 546 526

EU

7 780 660

4 382 795

Utanför EU

20 145 409

19 992 994

**Summa**

**187 125 485**

**176 922 315**

Not 5 Övriga rörelseintäkter

	2024-12-31	2023-12-31
<b>Koncernen</b>		
Övrigt	787 025	285 816
	<b>787 025</b>	<b>285 816</b>

Not 6 Anställda och personalkostnader

Medelantalet anställda	2024-12-31		2023-12-31	
	Män	Kvinnor	Män	Kvinnor
Moderbolaget	0	0	0	0
Dotterföretag	89	67	79	65
<b>Koncernen totalt</b>	<b>89</b>	<b>67</b>	<b>79</b>	<b>65</b>

Könsfördelning bland ledande befattningshavare

	2024-12-31	2023-12-31
Andel män i styrelsen	100%	100%
Andel män bland övriga ledande befattningshavare	100%	100%

Löner och andra ersättningar samt sociala kostnader inklusive pensionskostnader

	2024		2023	
	Lön och ersättningar	Sociala kostnader	Lön och ersättningar	Sociala kostnader
Moderbolaget (varav pensionskostnad)	0	0 (-)	0	0 (-)
Koncernen				
Styrelse och VD (varav pensionskostnad)	3 050 898	1 238 202 279 610	2 502 822	824 690 163 426
Övriga anställda (varav pensionskostnad)	72 577 861	26 911 338 7 529 683	76 828 422	24 941 320 7 010 642
<b>Totalt</b> (varav pensionskostnad)	<b>75 628 759</b>	<b>28 149 540</b> <b>7 809 293</b>	<b>79 331 244</b>	<b>25 766 010</b> <b>7 174 068</b>

**Not 7 Avskrivningar av immateriella och materiella anläggningstillgångar**

	2024-12-31	2023-12-31
<b>Koncernen</b>		
<i>Avskrivningar enligt plan per tillgång</i>		
Inventarier, verktyg och installationer	-539 864	-551 882
Goodwill	-705 188	-705 188
	<b>-1 245 052</b>	<b>-1 257 070</b>

**Not 8 Arvode och kostnadsersättning revisor**

	2024-12-31	2023-12-31
<b>Certe Revision AB</b>		
Revisionsuppdrag	286 800	272 310
Övriga tjänster	0	0
<b>Övriga revisorer</b>		
Revisionsuppdrag	40 310	80 221
Övriga tjänster	0	0
	<b>327 110</b>	<b>352 531</b>

**Not 9 Operationell leasing - leasetagare**

	2024-12-31	2023-12-31
Årets leasingkostnad	10 272 363	9 073 027
<i>Framtida leasingkostnader</i>		
Förfaller inom 1 år	9 512 475	9 136 268
Förfaller inom 2-5 år	15 171 601	23 678 533

**Not 10 Uppskjuten skatt**

<b>Koncernen</b>		2024-12-31	
	Uppskjuten skattefordran	Uppskjuten skatteskuld	Netto
<i>Väsentliga temporära skillnader</i>			
Uppskjuten skatt utländska dotterbolag	46 224		46 224
Obeskattade reserver		880 000	-880 000
<b>Uppskjuten skattefordran/-skuld (netto)</b>	<b>46 224</b>	<b>880 000</b>	<b>-833 776</b>
	Uppskjuten skattefordran	2023-12-31 Uppskjuten skatteskuld	Netto
<i>Väsentliga temporära skillnader</i>			
Uppskjuten skatt utländska dotterbolag	883 749		883 749
Obeskattade reserver		880 000	-880 000
<b>Uppskjuten skattefordran/-skuld (netto)</b>	<b>883 749</b>	<b>880 000</b>	<b>3 749</b>

**Not 11 Ränteintäkter och liknande resultatposter**

	2024-12-31	2023-12-31
<b><i>Koncernen</i></b>		
Ränteintäkter	1 531 978	806 820
	<b>1 531 978</b>	<b>806 820</b>
<b><i>Moderbolaget</i></b>		
Ränteintäkter	117 871	108 105
	<b>117 871</b>	<b>108 105</b>

**Not 12 Räntekostnader och liknande resultatposter**

	2024-12-31	2023-12-31
<b><i>Koncernen</i></b>		
Räntekostnader	-111 447	-930 705
	<b>-111 447</b>	<b>-930 705</b>
<b><i>Moderbolaget</i></b>		
Räntekostnader	0	-2 021
	<b>0</b>	<b>-2 021</b>

**Not 13 Skatt på årets resultat**

	2024-12-31	2023-12-31
<b>Koncernen</b>		
Aktuell skatt	-1 544 983	-2 071 810
Skatt pga ändrad taxering	0	0
Uppskjuten skatt	-946 261	267 225
	<b>-2 491 244</b>	<b>-1 804 585</b>
<b>Avstämning av effektiv skatt</b>		
Redovisat resultat före skatt	6 879 971	7 343 858
Skatt enligt gällande skattesats	-1 417 274	-1 512 834
Ej skattepliktiga intäkter	79 825	70 752
Ej avdragsgilla kostnader	-434 910	-312 916
Skatt hänförlig till tidigare år		0
Effekt av andra skattesatser för utländska dotterföretag	-264 022	-16 817
Ej redovisat underskottsavdrag	-433 274	-10 810
Ändrad skattesats	0	-13 328
Schablonränta periodiseringsfond	-21 589	-8 632
<b>Redovisad effektiv skatt</b>	<b>-2 491 244</b>	<b>-1 804 585</b>

**Moderbolaget**

Aktuell skatt	0	0
Skatt pga ändrad taxering	0	0
Uppskjuten skatt	0	0
	<b>0</b>	<b>0</b>

**Avstämning av effektiv skatt**

Redovisat resultat före skatt	7 940 000	4 747 526
Skatt enligt gällande skattesats	-1 635 640	-977 990
Ej skattepliktiga intäkter	1 648 040	988 800
Ej redovisat underskottsavdrag	-12 400	-10 810
<b>Redovisad effektiv skatt</b>	<b>0</b>	<b>0</b>

**Not 14 Goodwill**

	2024-12-31	2023-12-31
<b>Koncernen</b>		
Ingående anskaffningsvärden	3 525 939	3 525 939
Nyanskaffningar	0	0
Försäljningar/utrangeringar	0	0
Omräkningsdifferenser	0	0
<b>Utgående ackumulerade anskaffningsvärden</b>	<b>3 525 939</b>	<b>3 525 939</b>
Ingående avskrivningar	-2 115 563	-1 410 375
Försäljningar/utrangeringar	0	0
Omräkningsdifferenser	0	0
Årets avskrivningar	-705 188	-705 188
<b>Utgående ackumulerade avskrivningar</b>	<b>-2 820 751</b>	<b>-2 115 563</b>
<b>Utgående redovisat värde</b>	<b>705 188</b>	<b>1 410 376</b>

**Not 15 Inventarier, verktyg och installationer**

	2024-12-31	2023-12-31
<b>Koncernen</b>		
Ingående anskaffningsvärden	4 496 529	4 590 065
Nyanskaffningar	500 135	673 749
Försäljningar/utrangeringar	-63 345	-26 068
Omklassificeringar	0	0
Omräkningsdifferenser	506 767	-741 217
<b>Utgående ackumulerade anskaffningsvärden</b>	<b>5 440 086</b>	<b>4 496 529</b>
Ingående avskrivningar	-2 991 857	-2 817 858
Försäljningar/utrangeringar	63 345	5 276
Omklassificeringar	0	0
Omräkningsdifferenser	-283 623	372 608
Årets avskrivningar	-539 864	-551 883
<b>Utgående ackumulerade avskrivningar</b>	<b>-3 751 999</b>	<b>-2 991 857</b>
<b>Utgående redovisat värde</b>	<b>1 688 087</b>	<b>1 504 672</b>

**Not 16 Andra långfristiga värdepappersinnehav**

	2024-12-31	2023-12-31
<b>Koncernen</b>		
Ingående anskaffningsvärden	7 263 100	7 263 100
Tillkommande fordringar	0	0
<b>Utgående ackumulerade anskaffningsvärden</b>	<b>7 263 100</b>	<b>7 263 100</b>
<b>Moderbolaget</b>		
Ingående anskaffningsvärden	7 263 100	7 263 100
Tillkommande fordringar	0	0
<b>Utgående ackumulerade anskaffningsvärden</b>	<b>7 263 100</b>	<b>7 263 100</b>

**Not 17 Andelar i koncernföretag**

	2024-12-31	2023-12-31
Ingående anskaffningsvärden	424 000	424 000
<b>Utgående ackumulerade anskaffningsvärden</b>	<b>424 000</b>	<b>424 000</b>

*Specifikation av moderföretagets och koncernens innehav av andelar i koncernföretag*

Företag	Antal andelar	Andel (%)	Bokfört värde	
			2024-12-31	2023-12-31
Aaro Systems AB	16 000	80%	424 000	424 000
			<b>424 000</b>	<b>424 000</b>

*Andel (%) avser ägarandel av kapitalet, vilket även överensstämmer med andelen av rösterna för totalt antal aktier*

Företag	Org.nr.	Säte
Aaro Systems AB	556376-6798	Stockholm

**Not 18 Andelar i intresseföretag**

	2024-12-31	2023-12-31
<b>Koncernen</b>		
Ingående anskaffningsvärden	4 373 142	4 041 500
Årets inköp	0	10 000
Årets andel av intresseföretagets resultat	375 179	321 642
Utdelning	0	0
<b>Utgående ackumulerade anskaffningsvärden</b>	<b>4 748 321</b>	<b>4 373 142</b>
<b>Moderbolaget</b>	<b>2024-12-31</b>	<b>2023-12-31</b>
Ingående anskaffningsvärden	183 500	183 500
<b>Utgående ackumulerade anskaffningsvärden</b>	<b>183 500</b>	<b>183 500</b>

*Specifikation av moderföretagets och koncernens innehav av andelar i intresseföretag*

Företag	Antal andelar	Andel (%)	Bokfört värde	Bokfört värde
			2024-12-31	2023-12-31
Kero Holding AB	6 000	24,5%	183 500	183 500
Teaching Machines Sweden AB	100	33,3%	10 000	10 000
			<b>193 500</b>	<b>193 500</b>

*Andel (%) avser ägarandel av kapitalet, vilket även överensstämmer med andelen av rösterna för totalt antal aktier*

Företag	Org.nr.	Säte
Kero Holding AB	556876-0044	Pajala
Teaching Machines Sweden AB	559444-6311	Stockholm

**Not 19 Fordringar hos intresseföretag**

<b>Koncernen</b>		
Ingående anskaffningsvärden	245 543	0
Tillkommande fordringar	1 055 000	245 543
<b>Utgående ackumulerade anskaffningsvärden</b>	<b>1 300 543</b>	<b>245 543</b>

**Not 20 Andra långfristiga fordringar**

	2024-12-31	2023-12-31
<b>Koncernen</b>		
Ingående anskaffningsvärden	0	0
Tillkommande fordringar	659 392	0
<b>Utgående ackumulerade anskaffningsvärden</b>	<b>659 392</b>	<b>0</b>
<b>Moderbolaget</b>	<b>2024-12-31</b>	<b>2023-12-31</b>
Ingående anskaffningsvärden	0	0
Tillkommande fordringar	659 392	0
<b>Utgående ackumulerade anskaffningsvärden</b>	<b>659 392</b>	<b>0</b>

**Not 21 Förutbetalda kostnader och upplupna intäkter**

	2024-12-31	2023-12-31
<b>Koncernen</b>		
Förutbetalda hyror	2 620 110	2 136 322
Upplupna intäkter	3 761 965	3 717 725
Övriga poster	5 375 418	3 828 816
	<b>11 757 493</b>	<b>9 682 863</b>

**Not 22 Upplupna kostnader och förutbetalda intäkter**

	2024-12-31	2023-12-31
<b><i>Koncernen</i></b>		
Upplupna personalrelaterade kostnader	9 725 008	12 421 153
Förutbetalda intäkter	1 785 468	2 438 087
Övriga poster	2 030 096	2 878 513
	<b>13 540 572</b>	<b>17 737 753</b>
<b><i>Moderbolaget</i></b>		
Övriga poster	80 000	80 000
	<b>80 000</b>	<b>80 000</b>

**Not 23 Ställda Säkerheter**

	2024-12-31	2023-12-31
Företagsinteckningar checkkredit	1 000 000	1 000 000
	<b>1 000 000</b>	<b>1 000 000</b>

**Not 24 Väsentliga händelser efter räkenskapsårets slut**

Inga väsentliga händelser har skett på det nya räkenskapsåret till årsredovisningens avlämnande.

**Not 25 Disposition av vinst eller förlust**

Förslag till disposition av företagets vinst. Styrelsen föreslår att fritt eget kapital, kronor 13 049 901, disponeras enligt följande:

Styrelsen föreslår att till förfogande stående vinstmedel (kronor):

balanserat resultat	6 649 901
årets resultat	7 940 000
	<b>14 589 901</b>

behandlas enligt följande:

i ny räkning överföres	<b>14 589 901</b>
------------------------	-------------------

**Not 26 Justering för poster som inte ingår i kassaflödet**


	2024-12-31	2023-12-31
<b>Koncernen</b>		
Avskrivningar	1 245 052	1 257 070
Resultat från andelar i intresseföretag	-375 179	-321 642
Övrigt	-1 065 252	931 808
	<b>-195 379</b>	<b>1 867 236</b>

### Underskrifter

Resultat- och balansräkningen kommer att föreläggas på årsstämma för fastställelse.


Stockholm 2025-06-30


  
Jonas Aaro  
Styrelseordförande

  
Sten Blomqvist  
Styrelseledamot

Vår revisionsberättelse har lämnats 2025-06-30

Certe Revision AB

  
Nicklas Granath  
Auktoriserad revisor



## Revisionsberättelse

Till bolagsstämman i Aaro Mine Consulting Aktiebolag  
Org.nr 556271-7552

### Rapport om årsredovisningen och koncernredovisningen

#### *Uttalanden*

Vi har utfört en revision av årsredovisningen och koncernredovisningen för Aaro Mine Consulting Aktiebolag för räkenskapsåret 2024.

Enligt vår uppfattning har årsredovisningen och koncernredovisningen upprättats i enlighet med årsredovisningslagen och ger en i alla väsentliga avseenden rättvisande bild av moderbolagets och koncernens finansiella ställning per den 2024-12-31 och av dessas finansiella resultat och kassaflöde för året enligt årsredovisningslagen. Förvaltningsberättelsen är förenlig med årsredovisningens och koncernredovisningens övriga delar.

Vi tillstyrker därför att bolagsstämman fastställer resultaträkningen och balansräkningen för moderbolaget och koncernen.

#### *Grund för uttalanden*

Vi har utfört revisionen enligt International Standards on Auditing (ISA) och god revisionssed i Sverige. Vårt ansvar enligt dessa standarder beskrivs närmare i avsnittet *Revisorns ansvar*. Vi är oberoende i förhållande till moderbolaget och koncernen enligt god revisorssed i Sverige och har i övrigt fullgjort vårt yrkesetiska ansvar enligt dessa krav.

Vi anser att de revisionsbevis vi har inhämtat är tillräckliga och ändamålsenliga som grund för våra uttalanden.

#### *Styrelsens ansvar*

Det är styrelsen som har ansvaret för att årsredovisningen och koncernredovisningen upprättas och att de ger en rättvisande bild enligt årsredovisningslagen. Styrelsen ansvarar även för den interna kontroll som den bedömer är nödvändig för att upprätta en årsredovisning och koncernredovisning som inte innehåller några väsentliga felaktigheter, vare sig dessa beror på oegentligheter eller misstag.

Vid upprättandet av årsredovisningen och koncernredovisningen ansvarar styrelsen för bedömningen av bolagets och koncernens förmåga att fortsätta verksamheten. Den upplyser, när så är tillämpligt, om förhållanden som kan påverka förmågan att fortsätta verksamheten och att använda antagandet om fortsatt drift. Antagandet om fortsatt drift tillämpas dock inte om styrelsen avser att likvidera bolaget, upphöra med verksamheten eller inte har något realistiskt alternativ till att göra något av detta.

#### *Revisorns ansvar*

Våra mål är att uppnå en rimlig grad av säkerhet om huruvida årsredovisningen och koncernredovisningen som helhet inte innehåller några väsentliga felaktigheter, vare sig dessa beror på oegentligheter eller misstag, och att lämna en revisionsberättelse som innehåller våra uttalanden. Rimlig säkerhet är en hög grad av säkerhet, men är ingen garanti för att en revision som utförs enligt ISA och god revisionssed i Sverige alltid kommer att upptäcka en väsentlig felaktighet om en sådan finns. Felaktigheter kan uppstå på grund av oegentligheter eller misstag och anses vara väsentliga om de enskilt eller tillsammans rimligen kan förväntas påverka de ekonomiska beslut som användare fattar med grund i årsredovisningen och koncernredovisningen.

En ytterligare beskrivning av vårt ansvar för revisionen av årsredovisningen finns på Revisorsinspektionens webbplats:

[www.revisorsinspektionen.se/revisornsansvar](http://www.revisorsinspektionen.se/revisornsansvar). Denna beskrivning är en del av revisionsberättelsen.

## Rapport om andra krav enligt lagar och andra författningar

### *Uttalanden*

Utöver vår revision av årsredovisningen och koncernredovisningen har vi även utfört en revision av styrelsens förvaltning för Aaro Mine Consulting Aktiebolag för räkenskapsåret 2024 samt av förslaget till dispositioner beträffande bolagets vinst eller förlust.

Vi tillstyrker att bolagsstämman disponerar vinsten enligt förslaget i förvaltningsberättelsen och beviljar styrelsens ledamöter ansvarsfrihet för räkenskapsåret.

### *Grund för uttalanden*

Vi har utfört revisionen enligt god revisionssed i Sverige. Vårt ansvar enligt denna beskrivs närmare i avsnittet Revisorns ansvar. Vi är oberoende i förhållande till moderbolaget och koncernen enligt god revisorssed i Sverige och har i övrigt fullgjort vårt yrkesetiska ansvar enligt dessa krav.

Vi anser att de revisionsbevis vi har inhämtat är tillräckliga och ändamålsenliga som grund för våra uttalanden.

### *Styrelsens ansvar*

Det är styrelsen som har ansvaret för förslaget till dispositioner beträffande bolagets vinst eller förlust. Vid förslag till utdelning innefattar detta bland annat en bedömning av om utdelningen är försvarlig med hänsyn till de krav som bolagets och koncernens verksamhetsart, omfattning och risker ställer på storleken av moderbolagets och koncernens egna kapital, konsolideringsbehov, likviditet och ställning i övrigt.

Styrelsen ansvarar för bolagets organisation och förvaltningen av bolagets angelägenheter. Detta innefattar bland annat att fortlöpande bedöma bolagets och koncernens ekonomiska situation och att tillse att bolagets organisation är utformad så att bokföringen, medelsförvaltningen och bolagets ekonomiska angelägenheter i övrigt kontrolleras på ett betryggande sätt.

### *Revisorns ansvar*

Vårt mål beträffande revisionen av förvaltningen, och därmed vårt uttalande om ansvarsfrihet, är att inhämta revisionsbevis för att med en rimlig grad av säkerhet kunna bedöma om någon styrelseledamot i något väsentligt avseende:

- företagit någon åtgärd eller gjort sig skyldig till någon försummelse som kan föranleda ersättningsskyldighet mot bolaget, eller
- på något annat sätt handlat i strid med aktiebolagslagen, årsredovisningslagen eller bolagsordningen.

Vårt mål beträffande revisionen av förslaget till dispositioner av bolagets vinst eller förlust, och därmed vårt uttalande om detta, är att med rimlig grad av säkerhet bedöma om förslaget är förenligt med aktiebolagslagen.

Rimlig säkerhet är en hög grad av säkerhet, men ingen garanti för att en revision som utförs enligt god revisionssed i Sverige alltid kommer att upptäcka åtgärder eller försummelser som kan föranleda ersättningsskyldighet mot bolaget, eller att ett förslag till dispositioner av bolagets vinst eller förlust inte är förenligt med aktiebolagslagen.

En ytterligare beskrivning av vårt ansvar för revisionen av förvaltningen finns på Revisorsinspektionens webbplats:

[www.revisorsinspektionen.se/revisornsansvar](http://www.revisorsinspektionen.se/revisornsansvar). Denna beskrivning är en del av revisionsberättelsen.

Stockholm den 30 juni 2025

Certe Revision AB



---

Nicklas Granath  
Auktoriserad revisor