

ÅRSREDOVISNING


ReEnergize Consulting AB
Org.nr 559188-9968

för räkenskapsåret 2024-01-01 – 2024-12-31

Fastställelseintyg

Undertecknad styrelseledamot intygar härmed att denna kopia av årsredovisningen överensstämmer med originalet, samt att resultat- och balansräkningen fastställts på ordinarie bolagsstämma 2025-03-29. Stämman beslöt också att godkänna styrelsens förslag till resultatdisposition.

Höllviken 2025-03-30



Peter Nählstedt

Styrelsen för ReEnergize Consulting AB (bolaget) lämnar följande årsredovisning för verksamheten under räkenskapsåret 2024-01-01 – 2024-12-31. Räkenskapsåret 2024-01-01 – 2024-12-31 benämns härafter i årsredovisningen som 2024. Bolagets redovisningsvaluta är svenska kronor.

FÖRVALTNINGSBERÄTTELSE

Verksamhet

Allmänt om verksamheten

Bolaget säljer konsulttjänster inom marknadsföring, försäljning och organisation inom Life Science och andra sektorer i Sverige och internationellt.

Väsentliga händelser under och efter räkenskapsåret

Flerårsöversikt

| | | 2024 | 2023 | 2022 | 2021 |
|-----------------------------------|-----|------|-------|-------|------|
| Nettoomsättning | Tkr | 952 | 197,5 | 250 | 1409 |
| Resultat efter finansiella poster | Tkr | 967 | -89,3 | -73,5 | 612 |
| Soliditet | % | 82,7 | 89,8 | 91,5 | 80,0 |

Förändringar i eget kapital

| | Aktie- kapital | Vinst/förlust föregående år | Årets resultat | Periodiserings- fonder | Totalt |
|----------------------------|-------------------|--------------------------------|-------------------|---------------------------|------------------|
| Belopp vid årets ingång | 50 000 | -530 800 | 1 972 895 | 696 743 | 2 188 837 |
| Förändringar under året | - | -300 000 | 575 739 | 241 747 | 517 486 |
| Belopp vid årets slut | <u>50 000</u> | <u>-830 800</u> | <u>2 548 634</u> | <u>938 490</u> | <u>2 706 324</u> |

Resultatdisposition

Styrelsen föreslår att det ansamlade resultatet:

| | |
|---------------------|----------------|
| Balanserat resultat | 1 142 095 |
| Årets resultat | <u>575 740</u> |
| | 1 717 834 |

behandlas så att:

| | |
|-------------------------------------|------------------|
| Utdelning till ägarna | 300 000 |
| Överföring till balanserat resultat | <u>1 142 095</u> |
| | <u>1 442 095</u> |

Resultatet av företagets verksamhet i övrigt och ställningen vid räkenskapsårets utgång, framgår av efterföljande resultat- och balansräkning med tillhörande tilläggsupplysningar.

RESULTATRÄKNING

2025042913754

| | Not | 2024 | 2023 |
|---|-----|-----------------|------------------|
| Nettoomsättning | | 952 098 | 197 530 |
| Bruttoresultat <i>(Med bruttoresultat avses summan av bokföringskontoklasserna 3-6)</i> | | 952 098 | 197 530 |
| Personalkostnader | 1 | -21 554 | -64 856 |
| Av- och nedskrivningar | | | 0 |
| Övriga externa kostnader | | -62 840 | -298 029 |
| Rörelseresultat | | 867 704 | - 165 355 |
| Ränteintäkter | | 99 320 | 78 965 |
| Räntekostnader | | -36 | -2 889 |
| Summa finansiella poster | | 99 284 | 76 076 |
| Resultat efter finansiella poster | | 966 988 | -89 279 |
| Avsättning periodiseringsfond | | -241 747 | 82 959 |
| Summa bokslutsdispositioner | | -241 747 | 82 959 |
| Resultat före skatt | | 725 241 | -6 320 |
| Skatt på årets resultat | | 149 502 | 0 |
| Årets resultat | | 575 739 | -6 320 |

BALANSRÄKNING

| | Not | 2024-12-31 | 2023-12-31 |
|---|-----|-------------------------|-------------------------|
| TILLGÅNGAR | | | |
| Anläggningstillgångar | | | |
| <u>Finansiella anläggningstillgångar</u> | | | |
| Andelar i intresseföretag | 2 | 1 090 000 | 1 090 000 |
| Andra långfristiga värdepappersinnehav | 3 | <u>719 500</u> | <u>719 500</u> |
| Summa finansiella anläggningstillgångar | | <u>1 809 500</u> | <u>1 809 500</u> |
| Summa anläggningstillgångar | | 1 809 500 | 1 809 500 |
| Omsättningstillgångar | | | |
| <u>Kortfristiga fordringar</u> | | | |
| Kundfordringar | | 0 | 0 |
| Övriga fordringar | | -63 697 | -63 697 |
| Förutbetalda kostnader och upplupna intäkter | | <u>-18 750</u> | <u>-18 750</u> |
| | | <u>- 82 447</u> | <u>- 82 447</u> |
| Summa kortfristiga fordringar | | | |
| Kortfristiga placeringar | | 0 | 104 443 |
| Skattekonto | | 5 783 | 9 006 |
| Kassa och bank | | 1 305 150 | 381 144 |
| Summa omsättningstillgångar | | 1 228 486 | 412 146 |
| SUMMA TILLGÅNGAR | | 3 037 986 | 2 221 646 |
| EGET KAPITAL OCH SKULDER | | | |
| Eget Kapital | | | |
| <u>Bundet eget kapital</u> | | | |
| Aktiekapital | | 50 000 | 50 000 |
| Summa bundet eget kapital | | 50 000 | 50 000 |
| <u>Fritt eget kapital</u> | | | |
| Balanserat resultat | | 1 717 834 | 1 442 095 |
| Summa fritt eget kapital | | 1 717 834 | 1 442 095 |
| Summa eget kapital | | 1 767 834 | 1 492 095 |
| <u>Obeskattade reserver</u> | | | |
| Periodiseringsfonder | | 938 490 | 696 743 |
| Summa obeskattade reserver | | 938 490 | 696 743 |
| <u>Kortfristiga skulder</u> | | | |
| Leverantörsskulder | | 29 460 | 3 399 |
| Skatteskulder | | 146 392 | -1 308 |
| Övriga skulder | | 155 810 | 30 718 |
| Summa kortfristiga skulder | | 331 662 | 32 809 |
| SUMMA EGET KAPITAL OCH SKULDER | | 3 037 986 | 2 221 646 |
| STÄLLDA SÄKERHETER OCH ANSVARSFÖRBINDELSER | | Inga | Inga |

Årsredovisningen har upprättats enligt årsredovisningslagen och bokföringsnämndens allmänna råd, i enlighet med regelverket K2.

NOTER

1 Personalkostnader

Medelantalet anställda var under året 1.

2 Andelar i intresseföretag

Bolaget äger 50% av aktierna i Optiome AB. Innehavet förändrades inte under året.

| Optiome AB | Aktie- kapital | Ägartillskott | Totalt |
|----------------------------|-------------------|------------------|------------------|
| Belopp vid årets ingång | 50 000 | 1 040 000 | 1 090 000 |
| Förändringar under året | 0 | 0 | 0 |
| Belopp vid årets slut | <u>50 000</u> | <u>1 040 000</u> | <u>1 090 000</u> |

3 Andra långfristiga värdepappersinnehav

Bolagets innehav i DeWiz AB förändrades inte under året.

| DeWiz AB Innehav | Aktiekapital |
|----------------------------|----------------|
| Belopp vid årets ingång | 369 200 |
| Förändringar under året | 0 |
| Belopp vid årets slut | <u>369 200</u> |


Bolagets innehav i DoubleGood AB förändrades inte under året.

| DoubleGood AB | Aktie- kapital |
|----------------------------|-------------------|
| Belopp vid årets ingång | 350 000 |
| Förändringar under året | 0 |
| Belopp vid årets slut | <u>350 000</u> |

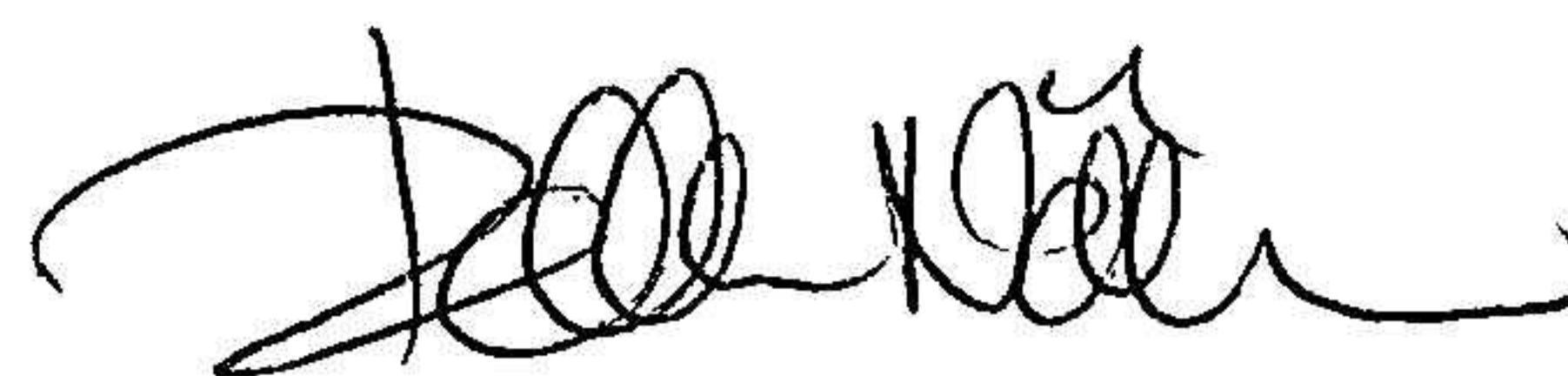
ReEnergize Consulting AB
559188-9968
2024-01-01 – 2024-12-31

Sida 7 (8)

Höllviken 2025-03-29



Peter Nählstedt, Styrelseledamot



Pernilla Nählstedt, Styrelsesuppleant

2025042913757