

Årsredovisning

för

ZendWise AB

559082-5385


Räkenskapsåret

2022

Fastställelseintyg

Undertecknad styrelseledamot i ZendWise AB intygar, dels att denna kopia av årsredovisningen stämmer överens med originalet, dels att resultaträkningen och balansräkningen i årsredovisningen har fastställts på årsstämma den 7 juli 2023. Årsstämman beslutade att godkänna styrelsens förslag till resultatdisposition.

Göteborg den 7 juli 2023



Amin Mohamud

Årsredovisning

för

ZendWise AB

559082-5385

Räkenskapsåret

2022

Styrelsen och verkställande direktören för ZendWise AB avger följande årsredovisning för räkenskapsåret 2022.

Årsredovisningen är upprättad i svenska kronor, SEK. Om inte annat särskilt anges, redovisas alla belopp i hela kronor (kr). Uppgifter inom parentes avser föregående år.

Förvaltningsberättelse

Information om verksamheten

Bolaget bedriver datakonsultverksamhet som erbjuder olika tjänster för programmering och reparation av datorer och mobiler.

Företaget har sitt säte i Västra Götalandslän, Göteborgs kommun.

Väsentliga händelser under räkenskapsåret

Resultatet gör att aktiekapitalet är förbrukat och en Kontrollbalansräkning har gjorts per 2022-12-31 i samband med genomgång av Bokslut 2022-12-31

Flerårsöversikt (Tkr)	2022	2021	2020	2019
Nettoomsättning	0	0	0	0
Resultat efter finansiella poster	-10	-219	1	-16
Balansomslutning	1 346	1 354	1 573	1 585
Soliditet (%)	-13,2	-12,4	3,3	3,2

Förändringar i eget kapital

	Aktie- kapital	Fond för utvecklingsutgi	Balanserat resultat	Årets resultat	Totalt
Belopp vid årets ingång	50 000	1 041 500	-1 039 754	-219 154	-167 408
Disposition enligt beslut av årsstämman:					
Utdelning			-219 154	219 154	0
Årets resultat				-10 226	-10 226
Belopp vid årets utgång	50 000	1 041 500	-1 258 908	-10 226	-177 634

Villkorade, ännu ej återbetalda, aktieägartillskott uppgår per balansdagen till 264 000 kr (264 000 kr).

Förslag till behandling av ansamlad förlust

Styrelsen föreslår att den ansamlade förlusten (kronor):

ansamlad förlust	-1 258 908
årets förlust	-10 226
	-1 269 134
behandlas så att	
i ny räkning överföres	-1 269 134
	-1 269 134

Företagets resultat och ställning i övrigt framgår av efterföljande resultat- och balansräkning med noter.

Resultaträkning

Not

2022-01-01
-2022-12-31

2021-01-01
-2021-12-31

Rörelsens intäkter

Nettoomsättning

0

-1

0

-1

Rörelsens kostnader

Övriga externa kostnader

-13 660

-227 259

-13 660

-227 259

Rörelseresultat

-13 660

-227 260

Resultat från finansiella poster

Övriga ränteintäkter och liknande resultatposter

3 462

8 115

Räntekostnader och liknande resultatposter

-28

-9

3 434

8 106

Resultat efter finansiella poster

-10 226

-219 154

Resultat före skatt

-10 226

-219 154

Årets resultat

-10 226

-219 154

Balansräkning	Not	2022-12-31	2021-12-31
TILLGÅNGAR			
Anläggningstillgångar			
<i>Immateriella anläggningstillgångar</i>			
Balanserade utgifter för utvecklingsarbeten och liknande arbeten	2	1 041 500	1 041 500
		1 041 500	1 041 500
<i>Finansiella anläggningstillgångar</i>			
Andra långfristiga fordringar	3	0	270 000
		0	270 000
Summa anläggningstillgångar		1 041 500	1 311 500
Omsättningstillgångar			
<i>Kortfristiga fordringar</i>			
Övriga fordringar		2 518	42 476
		2 518	42 476
<i>Kassa och bank</i>		301 644	9
Summa omsättningstillgångar		304 162	42 485
SUMMA TILLGÅNGAR		1 345 662	1 353 985

Balansräkning	Not	2022-12-31	2021-12-31
EGET KAPITAL OCH SKULDER			
Eget kapital			
<i>Bundet eget kapital</i>			
Aktiekapital		50 000	50 000
Fond för utvecklingsutgifter		1 041 500	1 041 500
		1 091 500	1 091 500
<i>Fritt eget kapital</i>			
Balanserad vinst eller förlust		-1 258 908	-1 039 754
Årets resultat		-10 226	-219 154
		-1 269 134	-1 258 908
Summa eget kapital		-177 634	-167 408
Långfristiga skulder			
Övriga skulder	4	1 506 384	1 506 384
Summa långfristiga skulder		1 506 384	1 506 384
Kortfristiga skulder			
Övriga skulder		1 912	9
Upplupna kostnader och förutbetalda intäkter		15 000	15 000
Summa kortfristiga skulder		16 912	15 009
SUMMA EGET KAPITAL OCH SKULDER		1 345 662	1 353 985

Noter

Not 1 Redovisnings- och värderingsprinciper

Allmänna upplysningar

Årsredovisningen är upprättad i enlighet med årsredovisningslagen och BFNAR 2012:1 Årsredovisning och koncernredovisning (K3).

Redovisningsprinciperna är oförändrade jämfört med föregående år.

Intäktsredovisning

Intäkter har tagits upp till verkligt värde av vad som erhållits eller kommer att erhållas och redovisas i den omfattning det är sannolikt att de ekonomiska fördelarna kommer att tillgodogöras bolaget och intäkterna kan beräknas på ett tillförlitligt sätt.

Anläggningstillgångar

Immateriella och materiella anläggningstillgångar redovisas till anskaffningsvärde minskat med ackumulerade avskrivningar enligt plan och eventuella nedskrivningar.

Avskrivning sker linjärt över den förväntade nyttjandeperioden med hänsyn till väsentligt restvärde. Följande avskrivningsprocent tillämpas:

Balanserade utgifter för utvecklingsarbeten	5 år
---	------

Inkomstskatter

Total skatt utgörs av aktuell skatt och uppskjuten skatt. Skatter redovisas i resultaträkningen, utom då underliggande transaktion redovisas direkt mot eget kapital varvid tillhörande skatteeffekter redovisas i eget kapital.

Aktuell skatt

Aktuell skatt avser inkomstskatt för innevarande räkenskapsår samt den del av tidigare räkenskapsårs inkomstskatt som ännu inte redovisats. Aktuell skatt beräknas utifrån den skattesats som gäller per balansdagen.

Nyckeltalsdefinitioner

Nettoomsättning

Rörelsens huvudintäkter, fakturerade kostnader, sidointäkter samt intäktskorrigeringar.

Resultat efter finansiella poster

Resultat efter finansiella intäkter och kostnader men före bokslutsdispositioner och skatter.

Balansomslutning

Företagets samlade tillgångar.

Soliditet (%)

Justerat eget kapital (eget kapital och obeskattade reserver med avdrag för uppskjuten skatt) i procent av balansomslutning.

Not 2 Balanserade utgifter för utvecklingsarbeten och liknande arbeten

	2022-12-31	2021-12-31
Ingående anskaffningsvärden	1 041 500	1 041 500
Utgående ackumulerade anskaffningsvärden	1 041 500	1 041 500
Utgående redovisat värde	1 041 500	1 041 500

Not 3 Andra långfristiga fordringar


	2022-12-31	2021-12-31
Ingående anskaffningsvärden	270 000	270 000
Tillkommande fordringar		0
Avgående fordringar	-270 000	
Utgående ackumulerade anskaffningsvärden	0	270 000
Utgående redovisat värde	0	270 000


Not 4 Långfristiga skulder

	2022-12-31	2021-12-31
Amortering inom 2 till 5 år	1 041 500	1 311 500
Övriga långfristiga skulder	-1 506 384	-1 506 384
	-464 884	-194 884

Göteborg den 7 juli 2023


Joan Nurah Edewede Usiobo
Ordförande


Tove Ammedalen


Amin Mohamud
Verkställande direktör