

Årsredovisning för
Lappkast AB

559253-3631


Räkenskapsåret
2024-01-01 - 2024-12-31

Innehållsförteckning:	Sida
Förvaltningsberättelse	1
Resultaträkning	2
Balansräkning	3-4
Noter	5-6
Underskrifter	7

Fastställelseintyg

Undertecknad styrelseledamot i Lappkast AB intygar härmed dels att denna kopia av årsredovisningen överensstämmer med originalet, dels att resultat- och balansräkningen fastställts på årsstämma 2025-02-25. Stämman beslutade också att godkänna styrelsens förslag till resultatdisposition.

Stockholm 2025-02-25



Michael Ålund

Förvaltningsberättelse

Styrelsen för Lappkast AB, 559253-3631, får härmed avge årsredovisning för räkenskapsåret 2024.

Verksamheten

Allmänt om verksamheten

Bolaget har sitt säte i Stockholm och tillhandahåller marknära tjänster i trädgård och fastighet. Bolaget bedriver även konsultverksamhet inom tele- och datateknisk utrustning.

Flerårsöversikt

	2024	2022	2021	Belopp i kr 2020
Nettoomsättning, tkr	652	295	16	86
Resultat efter finansiella poster, tkr	306	175	-2	-36
Soliditet, %	89	83	63	63

Förändringar i eget kapital

	Aktie- kapital	Reserv- fond	Fritt eget kapital
Vid årets början	25 000		192 848
<i>Disposition enl årsstämmobeslut</i>			
Utdelning			-190 000
Årets resultat			242 454
Vid årets slut	25 000		245 302

Resultatdisposition

	Belopp i kr
Styrelsen föreslår att fritt eget kapital, kronor 192 848, disponeras enligt följande:	
balanserat resultat	2 848
årets resultat	242 454
Totalt	245 302
disponeras för	
utdelning	200 000
balanseras i ny räkning	45 302
Summa	245 302

Bolagets resultat och ställning framgår av efterföljande resultat- och balansräkningar med noter.

Resultaträkning

<i>Belopp i kr</i>	<i>Not</i>	<i>2024-01-01- 2024-12-31</i>	<i>2023-01-01- 2023-12-31</i>
Rörelseintäkter, lagerförändring m.m.			
Nettoomsättning		652 343	295 095
Summa rörelseintäkter, lagerförändring m.m.		652 343	295 095
Rörelsekostnader			
Råvaror och förnödenheter		-34 035	-42 597
Övriga externa kostnader		-281 249	-68 736
Personalkostnader	2	-12 573	-3 818
Av- och nedskrivningar av materiella och immateriella anläggningstillgångar		-21 331	-5 142
Summa rörelsekostnader		-349 188	-120 293
Rörelseresultat		303 155	174 802
Finansiella poster			
Övriga ränteintäkter och liknande resultatposter	3	2 392	396
Räntekostnader och liknande resultatposter	4	-25	-22
Summa finansiella poster		2 367	374
Resultat efter finansiella poster		305 522	175 176
Bokslutsdispositioner			
Resultat före skatt		305 522	175 176
Skatter			
Skatt på årets resultat		-63 068	-36 029
Årets resultat		242 454	139 147

Balansräkning

<i>Belopp i kr</i>	<i>Not</i>	<i>2024-12-31</i>	<i>2023-12-31</i>
TILLGÅNGAR			
Anläggningstillgångar			
Materiella anläggningstillgångar			
Inventarier, verktyg och installationer	5	37 527	58 858
Summa materiella anläggningstillgångar		37 527	58 858
Summa anläggningstillgångar		37 527	58 858
Omsättningstillgångar			
Kortfristiga fordringar			
Kundfordringar		-	64 415
Övriga fordringar		59 498	26 159
Summa kortfristiga fordringar		59 498	90 574
Kassa och bank			
Kassa och bank		205 392	114 555
Summa kassa och bank		205 392	114 555
Summa omsättningstillgångar		264 890	205 129
SUMMA TILLGÅNGAR		302 417	263 987

2025030303705

Balansräkning

<i>Belopp i kr</i>	<i>Not</i>	<i>2024-12-31</i>	<i>2023-12-31</i>
EGET KAPITAL OCH SKULDER			
<i>Eget kapital</i>			
<i>Bundet eget kapital</i>			
Aktiekapital		25 000	25 000
Summa bundet eget kapital		25 000	25 000
<i>Fritt eget kapital</i>			
Balanserat resultat		2 848	53 701
Årets resultat		242 454	139 147
Summa fritt eget kapital		245 302	192 848
Summa eget kapital		270 302	217 848
<i>Kortfristiga skulder</i>			
Leverantörsskulder		-40 995	14 904
Skatteskulder		56 713	14 837
Övriga skulder		16 398	16 398
Upplupna kostnader och förutbetalda intäkter		-1	-
Summa kortfristiga skulder		32 115	46 139
SUMMA EGET KAPITAL OCH SKULDER		302 417	263 987

Noter

Belopp i kr om inget annat anges.

Not 1 Redovisningsprinciper

Årsredovisningen har upprättats i enlighet med Årsredovisningslagen och Bokföringsnämndens allmänna råd BFNAR 2016:10 Årsredovisning i mindre företag.

Avskrivningsprinciper för anläggningstillgångar

Avskrivningar enligt plan baseras på ursprungliga anskaffningsvärden och beräknad nyttjandeperiod. Följande avskrivningstider tillämpas:

<i>Anläggningstillgångar</i>	<i>År</i>
Immateriella anläggningstillgångar:	3
Materiella anläggningstillgångar:	3

Skillnaden mellan ovan nämnda avskrivningar och skattemässigt gjorda avskrivningar redovisas som ackumulerade överavskrivningar, vilka ingår i obeskattade reserver.

Not 2 Personal

Personal

	2024-01-01- 2024-12-31	2023-01-01- 2023-12-31
Medelantalet anställda	-	-
Summa	-	-

Not 3 Övriga ränteintäkter och liknande resultatposter

	2024-01-01- 2024-12-31	2023-01-01- 2023-12-31
Ränteintäkter, övriga	2 392	396
Summa	2 392	396

Not 4 Räntekostnader och liknande resultatposter

	2024-01-01- 2024-12-31	2023-01-01- 2023-12-31
Räntekostnader, övriga	25	22
Summa	25	22


Not 5 Inventarier, verktyg och installationer

	2024-12-31	2023-12-31
Ackumulerade anskaffningsvärden:		
-Vid årets början	64 000	
-Nyanskaffningar		64 000
Vid årets slut	64 000	64 000
Ackumulerade avskrivningar enligt plan:		
-Vid årets början	-5 142	
-Årets avskrivning anskaffningsvärden	-21 331	-5 142
Vid årets slut	-26 473	-5 142
Redovisat värde vid årets slut	37 527	58 858

2025030303708

Underskrifter


Stockholm 2025-02-25



Wilhelm Ålund
Styrelseledamot



Emil Ålund
Verkställande direktör



Michael Ålund
Styrelseledamot

2025030303709