

Årsredovisning

för

Nereid AB

556840 - 8586


Räkenskapsåret

2023

Fastställelseintyg

Undertecknad styrelseledamot intygar härmed dels att denna kopia av årsredovisningen överensstämmer med originalet, dels att resultat- och balansräkningen fastställts på ordinarie bolagsstämma *20240405*. Stämman beslöt tillika att godkänna styrelsens och verkställande direktörens förslag till resultatdisposition.

Veinge *2024-04-05*



Maria Hellsten

Årsredovisning

för


Nereid AB

556840 - 8586

Räkenskapsåret

2023

Veinge 20240405



Handwritten signature of Maria Hellsten, consisting of a large, stylized initial 'M' followed by a long, sweeping horizontal line.

Maria Hellsten

Årsredovisning

för

Nereid AB

556840 - 8586

Räkenskapsåret

2023

Styrelsen och verkställande direktören för Nereid AB får härmed avge årsredovisning för räkenskapsåret 2023 .

Förvaltningsberättelse

Verksamhet

Nereid AB:s affärsidé är i första hand att erbjuda rådgivning inom vården.

Bolaget saknar anställd personal och verksamhetsvolymen avgörs enbart av ägarens arbetsinsats. Covid 19 pandemin var starkt begränsande och resulterade i två förlorade år med negativt resultat. Dock har företaget i år lyckats vända trenden och uppnått en tillfredsställande nivå på avkastningen på Eget kapital.

Under året har diskussioner angående samarbete samt en eventuell fusion med ett större företag förts. Resurser kommer nästa år att avsättas för fortsatta förhandlingar.

Ägaren har beslutat att all vinst ska återinvesteras för framtida expansion .

Flerårsöversikt

	2023	2022	2021	2020	2019
Nettoomsättning	83 801	25 964	17 600	0	0
Resultat efter finansnetto	60 154	7 649	29 022	- 1 420	- 2 573
Balansomslutning	799 794	689 240	600 415	551 424	540 458
Soliditet %	24	21	23	21	22
Avkastning på Eget kapital %	33	5	20	neg	neg.

Förslag till vinstdisposition

Styrelsen och verkställande direktören föreslår att till förfogande stående vinstmedel:

Balanserade vinstmedel	86 033
Årets resultat	36 331
Summa	122 364
disponeras så att i ny räkning överföres	122 364

Nereid AB
556840-8586

2(5)

Bolagets resultat och ställning i övrigt framgår av efterföljande resultat- och balansräkning med tilläggsupplysningar.

Resultaträkning	Not	2023-01-01- -2023-12-31	2022-01-01- -2022-12-31
Rörelseintäkter			
Nettoomsättning		83 801	25 964
Summa rörelseintäkter		83 801	25 964
Rörelsekostnader			
Övriga externa kostnader		- 19 429	- 22 882
Personalkostnader		0	0
Avskrivningar materiella anläggningstillgångar	1	0	0
Summa rörelsekostnader		- 19 429	- 22 882
Rörelseresultat		64 372	3 082
Finansiella poster			
Övriga ränteintäkter och liknande resultatposter	2	1 197	5
Utdelning kortfristiga placeringar		24 232	18 990
Övriga finansiella intäkter o kostnader		- 9 647	0
Räntekostnader		- 20 000	- 14 428
Summa finansiella poster		- 4 218	4 567
Resultat efter finansiella poster		60 154	7 649
Bokslutsdispositioner			
Avsättning periodiseringsfond		- 14 500	- 1 900
Återföring periodiseringsfond		0	0
Överavskrivning materiella tillgångar		0	0
Summa bokslutsdispositioner		- 14 500	- 1 900
Resultat före skatt		45 654	5 749
Skatter			
Skatt på årets resultat		- 9 323	- 1 192
Årets resultat		36 331	4 557

Nereid AB
556840-8586

3(5)

Balansräkning	Not	2023-12-31	2022-12-31
TILLGÅNGAR			
Anläggningstillgångar			
<i>Materiella anläggningstillgångar</i>			
Inventarier	1	0	0
Summa anläggningstillgångar		0	0
Omsättningstillgångar			
<i>Kortfristiga fordringar</i>			
Skattefordringar		0	4 129
Övriga kortfristiga fordringar		11 000	5 500
Förutbetalda kostnader		0	0
<i>Summa kortfristiga fordringar</i>		11 000	9 629
<i>Kortfristiga placeringar</i>			
Kortfristiga placeringar	4	511 408	506 402
<i>Summa kortfristiga placeringar</i>		511 408	506 402
<i>Kassa och bank</i>			
Kassa och bank		247 407	138 293
Skattekonto		29 978	34 915
<i>Summa kassa och bank</i>		277 385	173 208
Summa omsättningstillgångar		799 793	689 239
SUMMA TILLGÅNGAR		799 793	689 239

Nereid AB
556840-8586

4(5)

Balansräkning	Not	2023-12-31	2022-12-31
EGET KAPITAL OCH SKULDER			
Eget kapital			
<i>Bundet eget kapital</i>			
Aktiekapital		50 000	50 000
<i>Summa bundet eget kapital</i>		50 000	50 000
<i>Fritt eget kapital</i>			
Balanserad vinst		86 033	81 477
Årets resultat		36 331	4 557
<i>Summa fritt eget kapital</i>		122 364	86 034
Summa eget kapital		172 364	136 034
Obeskattade reserver	3		
Periodiseringsfond		25 155	10 655
Ack överavskrivningar		550	550
Summa obeskattade reserver		25 705	11 205
Långfristiga skulder			
Övriga skulder		558 170	526 049
Summa långfristiga skulder		558 170	526 049
Kortfristiga skulder			
Skatteskulder		21 054	4 953
Övriga kortfristiga skulder		22 500	10 998
Summa kortfristiga skulder		43 554	15 951
SUMMA EGET KAPITAL OCH SKULDER		799 793	689 239
Ställda säkerheter		Inga	Inga
Ansvarsförbindelser		Inga	Inga

Tilläggsupplysningar

Redovisnings- och värderingsprinciper

Årsredovisningen har upprättats enligt Årsredovisningslagen och Bokföringsnämndens allmänna råd.

Övriga tillgångar och skulder har upptagits till anskaffningsvärden där inget annat anges.

Kortfristiga innehav av värdepapper redovisas till det lägre av anskaffningsvärde och marknadsvärde på balansdagen.

Periodisering av inkomster och utgifter har skett enligt god redovisningssed.

Noter

1 Materiella anläggningstillgångar

Materiella anläggningstillgångar redovisas till anskaffningsvärdet minskat med avskrivningar. Avskrivningstiden för inventarier är 5 år.

2 Övriga ränteintäkter och liknande resultatposter

	2023	2022
Räntor	1 197	5
Summa	1 197	5

3 Obeskattade reserver


Akkumulerad skillnad mellan bokförda avskrivningar och avskrivningar enligt plan	550
Periodiseringsfond	25 155
Summa	25 705

4 Övriga kortfristiga placeringar

	Bokfört värde	Marknadsvärde
Noterade aktier och andelar, omsättningstillgångar	511 408	638 376

Veinge den 5 april 2024


Maria Hellsten
Verkställande direktör


Eva Eriksson
Styrelseledamot