

Årsredovisning för

# Bil & Däckservice i Kumla AB

556796-6899


Räkenskapsåret

2022-01-01 - 2022-12-31

## Fastställelseintyg

Undertecknad styrelseledamot i Bil & Däckservice i Kumla AB intygar härmed dels att denna kopia av årsredovisningen överensstämmer med originalet, dels att resultat- och balansräkningen fastställts på årsstämma 2023-06-30. Stämman beslutade också att godkänna styrelsens förslag till resultatdisposition.

Kumla 2023-06-30



Glenn Reinhold  
Verkställande direktör

## Förvaltningsberättelse

Styrelsen för Bil & Däckservice i Kumla AB, 556796-6899, med säte i Kumla Kommun får härmed avge årsredovisning för räkenskapsåret 2022.

### Verksamheten

#### Allmänt om verksamheten

Bolaget bedriver grossistverksamhet med bilreservdelar och biltillbehör, bil och däckverkstad samt därmed förenlig verksamhet.

### Flerårsöversikt

	2022	2021	2020	Belopp i kr 2019
Nettoomsättning	4 896 436	6 140 600	5 516 468	5 672 425
Resultat efter finansiella poster	103 837	387 967	218 429	233 180
Soliditet, %	41	34	28	21

### Förändringar i eget kapital

	Aktie- kapital	Reserv- fond	Fritt eget kapital
Vid årets början	100 000		439 501
<i>Disposition enl årsstämmobeslut</i>			
Årets resultat			63 998
<b>Vid årets slut</b>	<b>100 000</b>		<b>503 499</b>

### Resultatdisposition

	Belopp i kr
Styrelsen föreslår att fritt eget kapital, kronor 503 499, disponeras enligt följande:	
balanserat resultat	439 501
årets resultat	63 998
Totalt	503 499
disponeras för	
balanseras i ny räkning	503 499
Summa	503 499

Bolagets resultat och ställning framgår av efterföljande resultat- och balansräkningar med noter.

## Resultaträkning

Belopp i kr	Not	2022-01-01- 2022-12-31	2021-01-01- 2021-12-31
<b>Rörelseintäkter, lagerförändring m.m.</b>			
Nettoomsättning		4 896 436	6 140 600
Övriga rörelseintäkter		262 132	490 749
<b>Summa rörelseintäkter, lagerförändring m.m.</b>		<b>5 158 568</b>	<b>6 631 349</b>
<b>Rörelsekostnader</b>			
Råvaror och förnödenheter		-1 865 555	-2 240 277
Övriga externa kostnader		-2 155 392	-2 261 395
Personalkostnader	2	-975 094	-1 699 083
Av- och nedskrivningar av materiella och immateriella anläggningstillgångar		-57 300	-51 475
<b>Summa rörelsekostnader</b>		<b>-5 053 341</b>	<b>-6 252 230</b>
<b>Rörelseresultat</b>		<b>105 227</b>	<b>379 119</b>
<b>Finansiella poster</b>			
Övriga ränteintäkter och liknande resultatposter		-	9 909
Räntekostnader och liknande resultatposter		-1 390	-1 061
<b>Summa finansiella poster</b>		<b>-1 390</b>	<b>8 848</b>
<b>Resultat efter finansiella poster</b>		<b>103 837</b>	<b>387 967</b>
<b>Bokslutsdispositioner</b>			
Förändring av periodiseringsfonder		-26 000	-97 000
<b>Summa bokslutsdispositioner</b>		<b>-26 000</b>	<b>-97 000</b>
<b>Resultat före skatt</b>		<b>77 837</b>	<b>290 967</b>
<b>Skatter</b>			
Skatt på årets resultat		-13 839	-60 160
<b>Årets resultat</b>		<b>63 998</b>	<b>230 807</b>

## Balansräkning

Belopp i kr	Not	2022-12-31	2021-12-31
<b>TILLGÅNGAR</b>			
<b>Anläggningstillgångar</b>			
<i>Materiella anläggningstillgångar</i>			
Maskiner och andra tekniska anläggningar	3	71 358	100 378
Inventarier, verktyg och installationer	4	87 440	115 720
Summa materiella anläggningstillgångar		158 798	216 098
<b>Summa anläggningstillgångar</b>		158 798	216 098
<b>Omsättningstillgångar</b>			
<i>Varulager m.m.</i>			
Färdiga varor och handelsvaror		856 499	643 366
Förskott till leverantörer		-	8 763
Summa varulager		856 499	652 129
<i>Kortfristiga fordringar</i>			
Kundfordringar		435 477	491 841
Övriga fordringar		47 598	12 751
Förutbetalda kostnader och upplupna intäkter		113 286	122 753
Summa kortfristiga fordringar		596 361	627 345
<i>Kassa och bank</i>			
Kassa och bank		216 346	439 019
Summa kassa och bank		216 346	439 019
<b>Summa omsättningstillgångar</b>		1 669 206	1 718 493
<b>SUMMA TILLGÅNGAR</b>		1 828 004	1 934 591

2023072616281

## Balansräkning

<i>Belopp i kr</i>	<i>Not</i>	<i>2022-12-31</i>	<i>2021-12-31</i>
<b>EGET KAPITAL OCH SKULDER</b>			
<b><i>Eget kapital</i></b>			
<b><i>Bundet eget kapital</i></b>			
Aktiekapital (1000 aktier)		100 000	100 000
Summa bundet eget kapital		100 000	100 000
<b><i>Fritt eget kapital</i></b>			
Balanserat resultat		439 501	208 694
Årets resultat		63 998	230 807
Summa fritt eget kapital		503 499	439 501
<b>Summa eget kapital</b>		<b>603 499</b>	<b>539 501</b>
<b><i>Obeskattade reserver</i></b>			
Periodiseringsfonder		178 000	152 000
Summa obeskattade reserver		178 000	152 000
<b><i>Långfristiga skulder</i></b>			
Övriga skulder		121 481	-
Summa långfristiga skulder		121 481	-
<b><i>Kortfristiga skulder</i></b>			
Leverantörsskulder		543 119	565 698
Skatteskulder		10 426	75 048
Övriga skulder		262 320	339 114
Upplupna kostnader och förutbetalda intäkter		109 159	263 230
Summa kortfristiga skulder		925 024	1 243 090
<b>SUMMA EGET KAPITAL OCH SKULDER</b>		<b>1 828 004</b>	<b>1 934 591</b>

2023072616282

## Noter

Belopp i kr om inget annat anges.

### Not 1 Redovisningsprinciper

Årsredovisningen har upprättats i enlighet med Årsredovisningslagen och Bokföringsnämndens allmänna råd BFNAR 2016:10 Årsredovisning i mindre företag.

#### **Avskrivningsprinciper för anläggningstillgångar**

Avskrivningar enligt plan baseras på ursprungliga anskaffningsvärden och beräknad nyttjandeperiod. Följande avskrivningstider tillämpas:

<i>Anläggningstillgångar</i>	<i>År</i>
Immateriella anläggningstillgångar:	
Materiella anläggningstillgångar:	
-Inventarier, verktyg och installationer	5

Skillnaden mellan ovan nämnda avskrivningar och skattemässigt gjorda avskrivningar redovisas som ackumulerade överavskrivningar, vilka ingår i obeskattade reserver.

#### **Definition av nyckeltal**

##### *Nettoomsättning*

Rörelsens huvudintäkter, fakturerade kostnader, sidointäkter samt intäktskorrigeringar.

##### *Resultat efter finansiella poster*

Resultat efter finansiella intäkter och kostnader, men före extraordinära intäkter och kostnader.

##### *Soliditet*

Eget kapital och obeskattade reserver med avdrag för uppskjuten skatt (20,6 %) i förhållande till balansomslutningen.

### Not 2 Anställda och personalkostnader

#### **Personal**

	2022-01-01- 2022-12-31	2021-01-01- 2021-12-31
Medelantalet anställda	3	5
Summa	3	5

**Not 3 Maskiner och andra tekniska anläggningar**

	2022-12-31	2021-12-31
Akkumulerade anskaffningsvärden:		
-Vid årets början	173 064	173 064
Vid årets slut	173 064	173 064
Akkumulerade avskrivningar enligt plan:		
-Vid årets början	-72 686	-43 666
-Årets avskrivning på anskaffningsvärden	-29 020	-29 020
Vid årets slut	-101 706	-72 686
<b>Redovisat värde vid årets slut</b>	<b>71 358</b>	<b>100 378</b>

**Not 4 Inventarier, verktyg och installationer**

	2022-12-31	2021-12-31
Akkumulerade anskaffningsvärden:		
-Vid årets början	466 400	389 500
-Nyanskaffningar		76 900
Vid årets slut	466 400	466 400
Akkumulerade avskrivningar enligt plan:		
-Vid årets början	-350 680	-328 225
-Årets avskrivning anskaffningsvärden	-28 280	-22 455
Vid årets slut	-378 960	-350 680
<b>Redovisat värde vid årets slut</b>	<b>87 440</b>	<b>115 720</b>

**Not 5 Ställda säkerheter och eventalförpliktelser**

**Ställda säkerheter**

	2022-12-31	2021-12-31
<i>Ställda panter och säkerheter</i>	<i>Inga</i>	<i>Inga</i>

*Panter och därmed jämförliga säkerheter som har ställts för egna skulder och avsättningar*

Företagsinteckning		
Fastighetsinteckning		
Tillgångar med äganderättsförbehåll		
Belånade fordringar		
Andra ställda säkerheter		


**Summa ställda säkerheter**

**Eventalförpliktelser** Inga Inga

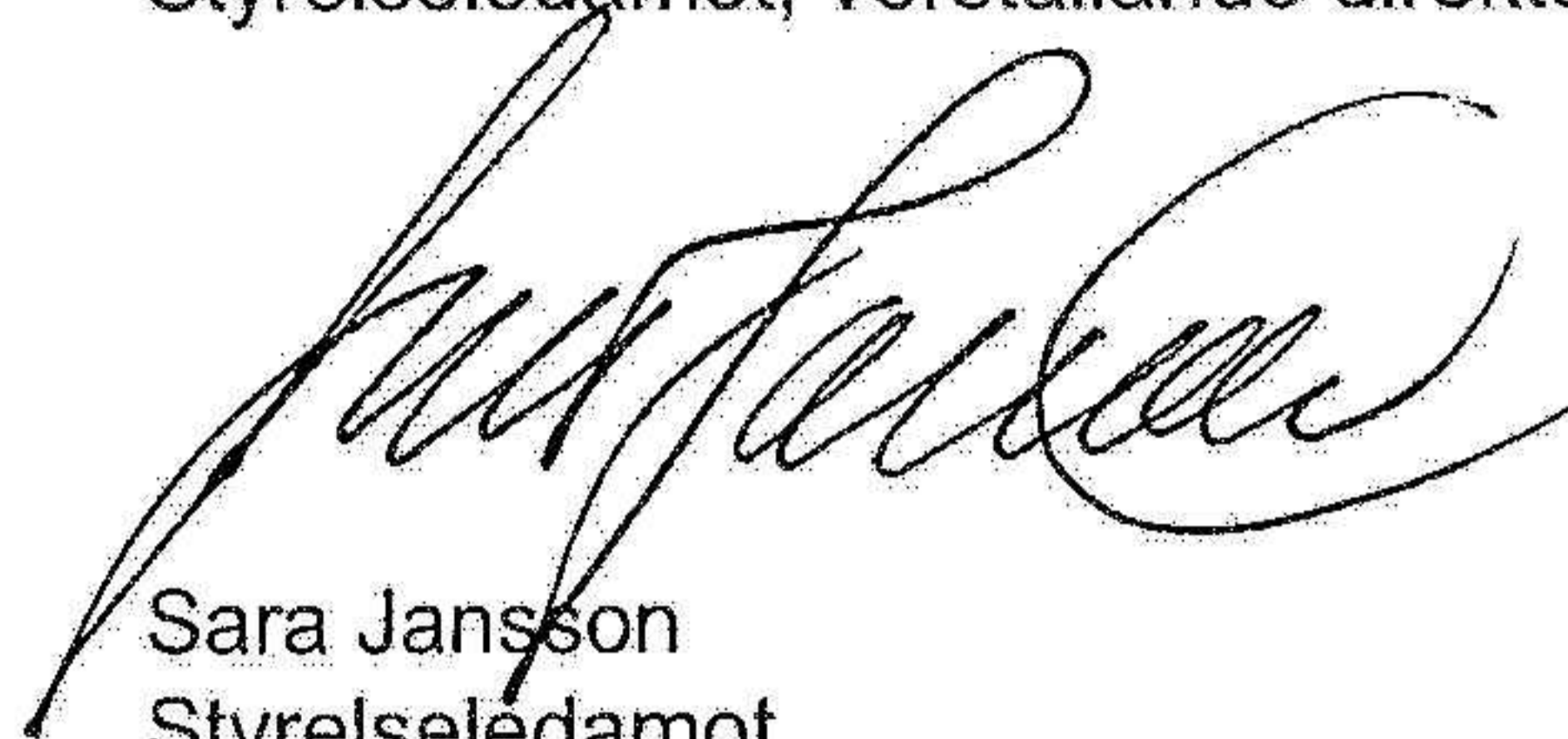
2023072616284

## Underskrifter

Kumla 2023-06-30



Glenn Reinhold  
Styrelseledamot, verställande direktör



Sara Jansson  
Styrelseledamot



Johan Eriksson  
Styrelseledamot, ordförande

2023072616286