

# Årsredovisning och koncernredovisning Värnanäs AB

Org.nr 556735-3783

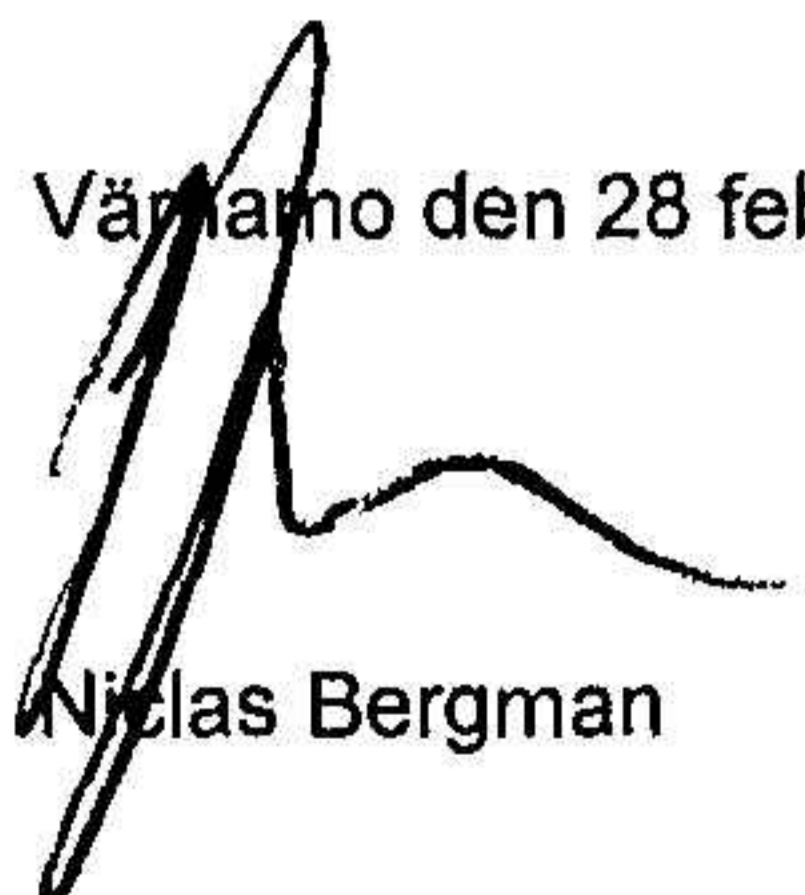
Räkenskapsår 2021-09-01 - 2022-08-31

## Fastställelseintyg

Undertecknad styrelseledamot intygar att resultaträkningen och balansräkningen i årsredovisningen för moderbolaget samt koncernresultaträkningen och koncernbalansräkningen har fastställts på årsstämman den 28 februari 2023. Årsstämman beslöt att godkänna styrelsens förslag till resultatdisposition.

Jag intygar också att innehållet i årsredovisningen och revisionsberättelsen stämmer överens med originalen.

Värnanäs den 28 februari 2023



Niclas Bergman

**Årsredovisning  
och  
koncernredovisning  
Värnanäs AB**

Org.nr 556735-3783

Räkenskapsår 2021-09-01 - 2022-08-31

## Årsredovisning och koncernredovisning

för räkenskapsåret 2021-09-01 - 2022-08-31

Styrelsen för Värnanäs AB avger härmed följande  
årsredovisning och koncernredovisning.

Innehåll	Sida
Förvaltningsberättelse	2
Koncernen	
Resultaträkning	4
Balansräkning	5
Rapport över förändringar i eget kapital	6
Kassaflödesanalys	7
Moderföretaget	
Resultaträkning	8
Balansräkning	9
Rapport över förändringar i eget kapital	10
Kassaflödesanalys	11
Tilläggsupplysningar	
Redovisningsprinciper m.m.	12
Noter	15

Styrelsens säte: Värnamo

Företagets redovisningsvaluta: Svenska kronor (SEK).

Alla belopp redovisas, om inte annat anges, i tusentals kronor (tkr).

## Förvaltningsberättelse

### Information om verksamheten

Bolaget bedriver ridsportverksamhet samt investeringar i onoterade bolag och värdepapper.

Bolaget äger 14,1% av aktierna i Nivika Fastigheter AB (publ), 556735-38909.

Bolaget äger 83% av aktierna i Poplanäs Invest AB, 559170-5875. Poplanäs Invest AB äger och förvaltar aktier i bolag som bedriver restaurangverksamhet, industriverksamhet, städbolag samt tillverkning av prefabricerade byggelement.

Bolaget äger 100 % av Varnanas Invest SL och 100% av Exion Marketing & Event AB, 559196-9661. Koncernen sysselsätter 278 personer.

### Väsentliga händelser under räkenskapsåret och efter dess utgång

Under året har ett flertal onoterade aktieförvärv gjorts, i bl.a Senergia, Modelio, Skilling, Exentis m.m

Under året förvärvades Exion Marketing & Event AB, ett bolag som bedriver sport och eventverksamhet, samt arrangerar evenemang och marknadsaktiviteter inom motorsportsbranschen. Under året har det investerats i en event och idrottslokal med tillhörande konferens och kontorslokaler. Efter årets utgång förvärvades anläggning för tvätt och rekond av bilar på Bredastensområdet i Värnamo.

Verksamhetsåret har präglats utav flera olika händelser som har satt verksamheterna på prov, Omicron utbrott som ställde till det mellan december och februari, krig med skenande elpriser och en inflation som medför ökande inköpskostnader som följd och dessa har i flera fall har varit svåra att få ut mot kund.

Dinnergruppen har haft sitt bästa år sedan starten vilket är positivt men kämpar mot ökade varukostnader och restriktioner. Lönsamheten är inte där vi önskar men har gått åt rätt håll.

Prefab verksamheterna har levererat över förväntan och lyckats kompensera för högre materialpriser Vi har sålt två fastigheter

Tigbro har under året kämpat med produktiviteten p.g.a. annullerade ordrar och ökade materialkostnader samt flytt till två nya produktionslokaler. Under året ändrade redovisningsprincip som påverkat resultatet negativt

Vi har förvärvat Perfekta Industrier samt Akas Fastigheter. Akas fastigheter såldes i slutet av verksamhetsåret med mycket gott resultat.

### Förväntad framtida utveckling samt risker och osäkerhetsfaktorer

Den största finansiella risken består av högre räntor, fallande aktiemarknad samt svagare krona. Koncernen försöker minska risken genom investeringar på diversifierade marknader  
Koncernen avser att fortsätta med sin förvärsstrategi.

### Ägarförhållanden

Bolaget ägs till lika delar av Niclas och Viktoria Bergman.

**Flerårsöversikt koncernen\***

	<b>2021/22</b>	<b>2020/21</b>
Nettoomsättning (tkr)	371 310	251 211
Resultat efter finansiella poster (tkr)	135 645	214 727
Balansomslutning (tkr)	680 294	491 430
Soliditet (%)	52,9%	51,0%
Antal anställda	278	158

**Flerårsöversikt Moderföretaget\***

	<b>2021/22</b>	<b>2020/21</b>	<b>2019/20</b>	<b>2018/19</b>
Nettoomsättning (tkr)	5 054	28 499	34 418	25 855
Resultat efter finansiella poster (tkr)	10 345	141 989	7 487	7 221
Balansomslutning (tkr)	265 369	255 346	69 619	67 049
Soliditet (%)	49,4%	59,3%	25,0%	31,0%
Antal anställda	3	27	29	23

**Förslag till resultatdisposition**

Styrelsen föreslår att till förfogande stående vinstmedel

Balanserat resultat	119 142 948
Årets resultat	9 818 366
	<b>128 961 314</b>

disponeras så att

till aktieägare utdelas (30 000 kronor per aktie)	30 000 000
i ny räkning överföres	98 961 314
	<b>128 961 314</b>

2023-03-02 09:38 **Koncernens resultaträkning**

	Not	2021-09-01 -2022-08-31	2020-09-01 -2021-08-31
Nettoomsättning	2	371 310	251 211
Förändring av lager av varor under tillverkning, färdiga varor och pågående arbete för annans räkning		-9 323	9 444
Övriga rörelseintäkter		12 250	8 418
		<b>374 237</b>	<b>269 073</b>
<i>Rörelsens kostnader</i>			
Råvaror och förnödenheter		-183 918	-130 331
Övriga externa kostnader	3,4	-71 170	-40 346
Personalkostnader	5	-125 767	-85 178
Avskrivningar och nedskrivningar av materiella och immateriella anläggningstillgångar		-16 846	-6 424
Resultat från andelar i intresseföretag		86 832	79 294
Övriga rörelsekostnader		-1 403	-519
		<b>-312 272</b>	<b>-183 504</b>
<b>Rörelseresultat</b>	<b>6</b>	<b>61 965</b>	<b>85 569</b>
<i>Resultat från finansiella poster</i>			
Resultat från övriga värdepapper och fordringar som är anläggningstillgångar	8	74 704	130 014
Övriga ränteintäkter och liknande resultatposter	9	3 793	2 554
Räntekostnader och liknande resultatposter	10	-4 817	-3 410
		<b>73 680</b>	<b>129 158</b>
<b>Resultat efter finansiella poster</b>		<b>135 645</b>	<b>214 727</b>
Skatt på årets resultat	12	3 769	136
<b>Årets resultat</b>		<b>139 414</b>	<b>214 863</b>
<b>Hänförligt till</b>			
<b>Moderföretagets aktieägare</b>		<b>130 833</b>	<b>215 053</b>
<b>Minoritetsintresse</b>		<b>8 581</b>	<b>-190</b>

Koncernens balansräkning

	Not	2022-08-31	2021-08-31
<b>TILLGÅNGAR</b>			
<i>Anläggningstillgångar</i>			
<i>Immateriella anläggningstillgångar</i>			
Koncessioner, patent, licenser, varumärken samt liknande rättigheter	13	1 344	1 319
Goodwill	14	59 377	64 270
		<b>60 721</b>	<b>65 589</b>
<i>Materiella anläggningstillgångar</i>			
Byggnader och mark	15	12 009	74 040
Förbättringsutgifter på annans fastighet	16	3 691	2 683
Maskiner och andra tekniska anläggningar	17	9 608	2 439
Inventarier, verktyg och installationer	18	23 117	17 097
Pågående nyanläggningar och förskott avseende materiella anläggningstillgångar		19 056	2 006
		<b>67 481</b>	<b>98 265</b>
<i>Finansiella anläggningstillgångar</i>			
Andelar i intresseföretag	22,23	171 287	83 192
Andra långfristiga värdepappersinnehav	24	92 495	37 264
Uppskjuten skattefordran	25	9 709	3 473
Andra långfristiga fordringar	26	20 475	30 058
		<b>293 966</b>	<b>153 987</b>
<b>Summa anläggningstillgångar</b>		<b>422 168</b>	<b>317 841</b>
<i>Omsättningstillgångar</i>			
<i>Varulager m.m.</i>			
Råvaror och förnödenheter		26 746	7 089
Varor under tillverkning		4 228	542
Färdiga varor och handelsvaror		7 409	0
Pågående arbeten för annans räkning		1 462	0
		<b>39 845</b>	<b>7 631</b>
<i>Kortfristiga fordringar</i>			
Kundfordringar		63 467	46 068
Fordringar hos intresseföretag		0	1 061
Aktuell skattefordran		0	347
Övriga fordringar		60 587	38 371
Förutbetalda kostnader och upplupna intäkter	27	6 224	3 498
		<b>130 278</b>	<b>89 345</b>
<i>Kassa och bank</i>	28	89 391	76 613
<b>Summa omsättningstillgångar</b>		<b>259 514</b>	<b>173 589</b>
<b>SUMMA TILLGÅNGAR</b>		<b>681 682</b>	<b>491 430</b>

2023030200940

Koncernens balansräkning

	Not	2022-08-31	2021-08-31
<b>EGET KAPITAL OCH SKULDER</b>			
<b>Eget kapital</b>			
Aktiekapital (1 000 aktier)		100	100
Övrigt tillskjutet kapital		6 000	6 000
Annat eget kapital inklusive årets resultat		328 914	230 351
Eget kapital hänförligt till moderföretagets aktieägare		335 014	236 451
Minoritetsintresse		24 903	14 333
		<b>359 917</b>	<b>250 784</b>
<b>Avsättningar</b>	30		
Uppskjuten skatteskuld		3 934	5 299
		<b>3 934</b>	<b>5 299</b>
<b>Långfristiga skulder</b>	31		
Skulder till kreditinstitut		136 374	128 355
Negativ goodwill		3 536	0
Övriga skulder		3 544	11 142
		<b>143 454</b>	<b>139 497</b>
<b>Kortfristiga skulder</b>			
Checkräkningskredit	32	2 758	1 464
Skulder till kreditinstitut		12 686	13 004
Förskott från kunder		103	1 599
Leverantörsskulder		32 548	20 983
Aktuella skatteskulder		2 312	0
Övriga skulder		68 203	46 099
Fakturerad men ej upparbetad intäkt		35 536	0
Upplupna kostnader och förutbetalda intäkter		20 231	12 701
		<b>174 377</b>	<b>95 850</b>
<b>SUMMA EGET KAPITAL OCH SKULDER</b>		<b>681 682</b>	<b>491 430</b>

Rapport över förändringar i koncernens egna kapital

	Aktiekapital	Övrigt tillskjutet kapital	Annat eget kapital inkl. årets resultat	Minoritetsintresse	Totalt
Ingående balans 2021-09-01	100	6 000	230 351	14 333	250 784
<i>Transaktioner med ägare:</i>					
Lämnad utdelning	0	0	-30 000	0	-30 000
Omräkningsdifferenser	0	0	-281	0	-281
IB-justering minoritetsintresse	0	0	-1 989	1 989	0
Årets resultat	0	0	130 833	8 581	139 414
Utgående balans 2022-08-31	100	6 000	328 914	24 903	359 917

Koncernens kassaflödesanalys

	Not	2021-09-01 -2022-08-31	2020-09-01 -2021-08-31
<b>Den löpande verksamheten</b>			
Rörelseresultat		61 965	85 569
<i>Justering för poster som inte ingår i kassaflödet</i>			
Avskrivningar och nedskrivningar		16 846	6 424
Vinst vid försäljning av materiella anläggningstillgångar		-3 027	0
Förlust vid utrangering av inventarier		87	0
Resultatandel intresseföretag		-86 832	-74 465
		<b>-10 961</b>	<b>17 528</b>
Erhållen ränta och liknande resultatposter		3 793	2 554
Erlagd ränta och liknande resultatposter		-4 817	-3 410
Betald inkomstskatt		-269	136
<b>Kassaflöde från den löpande verksamheten före förändringar av rörelsekapital</b>		<b>-12 254</b>	<b>16 808</b>
<i>Förändringar i rörelsekapital</i>			
Förändring av varulager		-32 214	-7 631
Förändring av rörelsefordringar		-40 586	-89 345
Förändring av rörelseskulder		76 215	95 850
<b>Kassaflöde från den löpande verksamheten</b>		<b>-8 839</b>	<b>15 682</b>
<i>Investeringsverksamheten</i>			
Förvärv av immateriella anläggningstillgångar		-4 185	-62 247
Förvärv av materiella anläggningstillgångar		-68 110	-96 459
Försäljning av materiella anläggningstillgångar		64 633	0
Förvärv av finansiella anläggningstillgångar		-81 470	-62 168
Försäljning av finansiella anläggningstillgångar		140 328	150 308
<b>Kassaflöde från investeringsverksamheten</b>		<b>51 196</b>	<b>-70 566</b>
<i>Finansieringsverksamheten</i>			
Upptagna lån		85 018	139 497
Amortering av skuld		-84 597	0
Utbetald utdelning		-30 000	-8 000
<b>Kassaflöde från finansieringsverksamheten</b>		<b>-29 579</b>	<b>131 497</b>
<b>Årets kassaflöde</b>		<b>12 778</b>	<b>76 613</b>
Likvida medel vid årets början		76 613	0
Likvida medel vid årets slut		89 391	76 613

2023030200942

**Moderföretagets resultaträkning**

	Not	2021-09-01 -2022-08-31	2020-09-01 -2021-08-31
Nettoomsättning	2	5 054	28 499
Övriga rörelseintäkter		121	41
		<b>5 175</b>	<b>28 540</b>
<i>Rörelsens kostnader</i>			
Handelsvaror		-133	-56
Övriga externa kostnader	3,4	-1 913	-4 801
Personalkostnader	5	-2 275	-21 742
Avskrivningar och nedskrivningar (samt återföring därav) av materiella och immateriella anläggningstillgångar		-815	-813
		<b>-5 136</b>	<b>-27 412</b>
<b>Rörelseresultat</b>	<b>6</b>	<b>39</b>	<b>1 128</b>
<i>Resultat från finansiella poster</i>			
Resultat från andelar i koncernföretag	7	0	2 704
Resultat från övriga värdepapper och fordringar som är anläggningstillgångar	8	7 800	137 774
Övriga ränteintäkter och liknande resultatposter	9	4 923	2 435
Räntekostnader och liknande resultatposter	10	-2 417	-2 052
		<b>10 306</b>	<b>140 861</b>
<b>Resultat efter finansiella poster</b>		<b>10 345</b>	<b>141 989</b>
Bokslutsdispositioner	11	36	-393
<b>Resultat före skatt</b>		<b>10 381</b>	<b>141 596</b>
Skatt på årets resultat	12	-563	-254
<b>Årets resultat</b>		<b>9 818</b>	<b>141 342</b>

Moderföretagets balansräkning

	Not	2022-08-31	2021-08-31
<b>TILLGÅNGAR</b>			
<b>Anläggningstillgångar</b>			
<i>Materiella anläggningstillgångar</i>			
Byggnader och mark	15	8 249	8 685
Inventarier, verktyg och installationer	18	1 994	2 238
		<b>10 243</b>	<b>10 923</b>
<i>Finansiella anläggningstillgångar</i>			
Andelar i koncernföretag	19,20	19 760	18 610
Fordringar hos koncernföretag	21	85 699	45 956
Andelar i intresseföretag	22,23	9 990	8 728
Andra långfristiga värdepappersinnehav	24	67 700	35 268
Andra långfristiga fordringar	26	20 475	27 556
		<b>203 624</b>	<b>136 118</b>
<b>Summa anläggningstillgångar</b>		<b>213 867</b>	<b>147 041</b>
<b>Omsättningstillgångar</b>			
<i>Kortfristiga fordringar</i>			
Kundfordringar		1 338	297
Fordringar hos koncernföretag		7 600	7 600
Fordringar hos intresseföretag		0	1 060
Övriga fordringar		38 399	35 049
Förutbetalda kostnader och upplupna intäkter	27	2 508	577
		<b>50 163</b>	<b>44 583</b>
<i>Kassa och bank</i>	28	1 339	63 722
<b>Summa omsättningstillgångar</b>		<b>51 502</b>	<b>108 305</b>
<b>SUMMA TILLGÅNGAR</b>		<b>265 369</b>	<b>255 346</b>

Moderföretagets balansräkning

	Not	2022-08-31	2021-08-31
<b>EGET KAPITAL OCH SKULDER</b>			
<b>Eget kapital</b>			
<b>Bundet eget kapital</b>			
Aktiekapital (1 000 aktier)		100	100
		<b>100</b>	<b>100</b>
<b>Fritt eget kapital</b>			
Balanserat resultat		119 143	7 801
Årets resultat		9 818	141 342
		<b>128 961</b>	<b>149 143</b>
		<b>129 061</b>	<b>149 243</b>
<b>Obeskattade reserver</b>	29	<b>2 599</b>	<b>2 634</b>
<b>Långfristiga skulder</b>	31		
Skulder till kreditinstitut		95 688	75 000
		<b>95 688</b>	<b>75 000</b>
<b>Kortfristiga skulder</b>			
Checkräkningskredit	32	1 370	0
Leverantörsskulder		43	0
Aktuella skatteskulder		0	334
Övriga skulder		35 879	27 959
Upplupna kostnader och förutbetalda intäkter	33	729	176
		<b>38 021</b>	<b>28 469</b>
<b>SUMMA EGET KAPITAL OCH SKULDER</b>		<b>265 369</b>	<b>255 346</b>

Rapport över förändringar i moderföretagets egna kapital

	Bundet eget kapital			Fritt eget kapital		Totalt
	Aktie- kapital	Uppskrivnings- fond	Reservfond	Balanserat resultat	Årets resultat	
Ingående balans 2020-09-01	100	0	0	9 380	6 421	15 901
Omföring resultat föregående år				6 421	-6 421	0
Transaktioner med ägare:						
Lämnad utdelning				-8 000		-8 000
Årets resultat					141 342	141 342
<b>Utgående balans 2021-08-31</b>	<b>100</b>	<b>0</b>	<b>0</b>	<b>7 801</b>	<b>141 342</b>	<b>149 243</b>
Omföring resultat föregående år				141 342	-141 342	0
Transaktioner med ägare:						
Lämnad utdelning				-30 000		-30 000
Årets resultat					9 818	9 818
<b>Utgående balans 2022-08-31</b>	<b>100</b>	<b>0</b>	<b>0</b>	<b>119 143</b>	<b>9 818</b>	<b>129 061</b>

**Moderföretagets kassaflödesanalys**

	2021-09-01 -2022-08-31	2020-09-01 -2021-08-31
<b>Den löpande verksamheten</b>		
Rörelseresultat	39	1 128
Justeringar för poster som inte ingår i kassaflödet		
Avskrivningar och nedskrivningar	815	813
Vinst vid försäljning av inventarier	-39	-16
	<b>815</b>	<b>1 925</b>
Resultat från andelar	7	4 830
Erhållen ränta	4 923	2 435
Erlagd ränta	-2 417	-2 052
Betald inkomstskatt	-563	195
<b>Kassaflöde från den löpande verksamheten</b>	<b>2 765</b>	<b>7 333</b>
<b>före förändringar av rörelsekapital</b>		
<i>Förändringar i rörelsekapital</i>		
Förändring av rörelsefordringar	-5 580	-85 348
Förändring av kortfristiga placeringar	0	28 650
Förändring av rörelseskulder	9 552	6 543
<b>Kassaflöde från den löpande verksamheten</b>	<b>6 737</b>	<b>-42 822</b>
<i>Investeringsverksamheten</i>		
Förvärv av andelar i koncernföretag	-1 150	-15 940
Förvärv av andelar i intresseföretag	-1 485	0
Förvärv av materiella anläggningstillgångar	-415	-1 210
Försäljning av materiella anläggningstillgångar	319	71
Förvärv av finansiella anläggningstillgångar	-79 985	-62 168
Försäljning av finansiella anläggningstillgångar	22 908	141 008
<b>Kassaflöde från investeringsverksamheten</b>	<b>-59 808</b>	<b>61 761</b>
<i>Finansieringsverksamheten</i>		
Upptagna lån	95 688	75 000
Amortering av skuld	-75 000	-30 000
Utbetald utdelning	-30 000	-8 000
<b>Kassaflöde från finansieringsverksamheten</b>	<b>-9 312</b>	<b>37 000</b>
<b>Årets kassaflöde</b>	<b>-62 383</b>	<b>55 939</b>
<b>Likvida medel vid årets början</b>	<b>63 722</b>	<b>7 783</b>
<b>Likvida medel vid årets slut</b>	<b>1 339</b>	<b>63 722</b>

## Noter

### Not 1 Redovisningsprinciper m.m.

#### Allmänna redovisningsprinciper

Årsredovisningen och koncernredovisningen har upprättats enligt Årsredovisningslagen (1995:1554) och Bokföringsnämndens allmänna råd BFNAR 2012:1 Årsredovisning och koncernredovisning (K3).

#### Bedömningar och uppskattningar

Upprättandet av bokslut och tillämpning av redovisningsprinciper, baseras ofta på ledningens bedömningar, uppskattningar och antaganden som anses rimliga vid den tidpunkt då bedömningen görs. Uppskattningar och bedömningar är baserade på historiska erfarenheter och ett antal andra faktorer, som under rådande omständigheter anses vara rimliga. Resultatet av dessa används för att bedöma de redovisade värdena på tillgångar och skulder, som inte annars framgår tydligt från andra källor. Det verkliga utfallet kan avvika från dessa uppskattningar och bedömningar. Uppskattningar och antaganden ses över regelbundet.

#### Rättelser av fel

I koncernredovisningen f.g år redovisades inte andelar i intresseföretag enligt kapitalandelsmetoden. Detta har rättats där även f.g års resultat- och balansräkning har justerats för rättvisande jämförelse.

I resultaträkningen har Resultat från andelar i intresseföretag tillkommit 2020/21 med 79 294 tkr och Resultat från övriga värdepapper har minskat med 4 829 tkr avseende utdelning från intresseföretag.

I balansräkningen har Andelar i intresseföretag 2021-08-31 ökat med 74 465 tkr och i Eget kapital har Annat eget kapital ökat med 74 465 tkr.

#### Redovisningsprinciper -

##### Koncernredovisning

Koncernredovisningen är upprättad enligt förvärvsmetoden. Koncernredovisningen omfattar moderföretaget samt dess dotterföretag. Med dotterföretag avses de företag i vilka moderföretaget, direkt eller indirekt, har ett bestämmande inflytande. I normalfallet avser detta företag där moderföretaget innehar mer än 50 % av rösterna. I koncernredovisningen ingår dotterföretagen från den dagen koncernen erhåller bestämmande inflytande tills den dag det inte längre föreligger. Dotterföretagens redovisningsprinciper överensstämmer med koncernens redovisningsprinciper i övrigt.

I koncernredovisningen faller koncernföretagens bokslutsdispositioner bort och ingår i det redovisade resultatet efter avdrag för uppskjuten skatt. Detta innebär att koncernföretagens obeskattade reserver i koncernens balansräkning fördelas mellan uppskjuten skatteskuld och eget kapital.

Minoritetens andel av årets resultat redovisas direkt i anslutning till Årets resultat samt att eget kapital som hänför sig till minoriteten återfinns på en separat rad i koncernens egna kapital.

##### Andelar i intresseföretag

Koncernens innehav av andelar i ett företag som inte är dotterföretag men där koncernen utövar ett betydande men inte bestämmande inflytande klassificeras som innehav av andelar i intresseföretag. Intresseföretag föreligger då koncernen innehar mer än 20 % men mindre än 50 % av rösterna i den juridiska personen. Koncernen redovisar andelar i intresseföretag enligt kapitalandelsmetoden. I de fall koncernen förvärvar ytterligare andelar i intresseföretaget, men det fortsatt är ett intresseföretag till koncernen, omvärderas inte det tidigare innehavet. Då andelar i intresseföretag avyttras, så att betydande inflytande inte längre föreligger, redovisas hela innehavet som avyttrat och eventuell vinst eller förlust redovisas i koncernens resultaträkning. I de fall det ändå finns kvar andelar redovisas de som Övriga värdepappersinnehav.

## Intäktsredovisning

### Försäljning av varor

Intäkten redovisas till verkligt värde av vad som erhållits eller kommer att erhållas. Det innebär att intäkten redovisas till nominellt värde (fakturabelopp) om ersättning erhålls i likvida medel direkt vid leveransen. Avdrag görs för lämnade rabatter.

Vid försäljning av varor redovisas normalt inkomsten som intäkt när de väsentliga förmåner och risker som är förknippade med ägandet av varan har överförts till köparen.

### Ränta, royalty och utdelning

Ersättning i form av ränta, royalty eller utdelning redovisas som intäkt när det är sannolikt att de ekonomiska fördelar som är förknippade med transaktionen har tillförts koncernen samt när inkomsten kan beräknas på ett tillförlitligt sätt.

### Tjänste- och entreprenaduppdrag

Tjänsteuppdrag/Entreprenaduppdrag på löpande räkning intäktsredovisas i takt med att arbetet utförs. Upparbetad, ej fakturerad intäkt tas i balansräkningen upp till det belopp som beräknas bli fakturerat och redovisas i posten "Upparbetad men ej fakturerad".

## Leasingavtal

### Koncernen som leasetagare

Koncernen är leasetagare genom så kallade operationella leasingavtal då de ekonomiska risker och fördelar som är förknippade med tillgången inte har övergått till koncernen. Leasingavgifterna, inklusive en eventuell första förhöjd hyra, redovisas som en kostnad linjärt över leasingperioden.

## Ersättningar till anställda

Ersättningar till anställda avser alla typer av ersättningar som koncernen lämnar till de anställda. Koncernens ersättningar innefattar bland annat löner, betald semester, betald frånvaro, bonus och ersättningar efter avslutad anställning (pensioner). Redovisning sker i takt med intjänandet. Ersättningar till anställda efter avslutad anställning avser avgiftsbestämda eller förmånsbestämda pensionsplaner. Som avgiftsbestämda planer klassificeras planer där fastställda avgifter betalas och det inte finns förpliktelser, vare sig legala eller informella, att betala något ytterligare, utöver dessa avgifter. Övriga planer klassificeras som förmånsbestämda pensionsplaner.

Koncernen har endast avgiftsbestämda pensionsplaner. Utgifter för avgiftsbestämda planer redovisas som en kostnad under den period de anställda utför de tjänster som ligger till grund för förpliktelsen.

## Omräkning av poster i utländsk valuta

Fordringar och skulder i utländsk valuta har värderats till balansdagens kurs. Kursvinster och kursförluster på rörelsefordringar och rörelseskulder redovisas i rörelseresultatet medan kursvinster och kursförluster på finansiella fordringar och skulder redovisas som finansiella poster.

## Skatt

Total skatt utgörs av aktuell skatt och uppskjuten skatt. Skatter redovisas i resultaträkningen, utom då underliggande transaktion redovisas direkt mot eget kapital varvid tillhörande skatteeffekt redovisas i eget kapital.

### Aktuell skatt

Aktuell skatt avser inkomstskatt för innevarande räkenskapsår samt den del av tidigare räkenskapsårs inkomstskatt som ännu inte redovisats. Aktuell skatt beräknas utifrån per den skattesats som gäller per balansdagen.

### Uppskjuten skatt

Uppskjuten skatt är inkomstskatt som avser framtida räkenskapsår till följd av tidigare händelser. Redovisning sker enligt balansräkningsmetoden. Enligt denna redovisas uppskjutna skatteskulder och uppskjutna skattefordringar på temporära skillnader som uppstår mellan bokförda respektive skattemässiga värden för tillgångar och skulder samt för övriga skattemässiga avdrag eller underskott.

Uppskjutna skattefordringar netto redovisas mot uppskjutna skatteskulder endast om de kan betalas med ett nettobelopp. Uppskjuten skatt beräknas utifrån beslutad skattesats på balansdagen. Effekter av förändringar i gällande skattesatser resultatförs i den period förändringen lagstads. Uppskjutna skattefordringar reduceras till den del det inte är sannolikt att den underliggande skattefordran kommer att kunna realiseras inom en överskådlig framtid. Uppskjuten skattefordran redovisas som finansiella anläggningstillgång och uppskjuten skatteskuld som avsättning.

### **Anläggningstillgångar**

Materiella och immateriella anläggningstillgångar redovisas till anskaffningsvärde minskat med ackumulerade avskrivningar och eventuella nedskrivningar.

Materiella anläggningstillgångar har delats upp på betydande komponenter när komponenterna har väsentligt olika

avskrivningsbart belopp utgörs av anskaffningsvärdet minskat med ett beräknat restvärde om detta är väsentligt. Avskrivning sker linjärt över den förväntade nyttjandeperioden.

Följande avskrivningstider tillämpas:

#### *Immateriella anläggningstillgångar*

Koncessioner, patent, licenser, varumärken samt liknande rättigheter  
Goodwill

5 år  
10 år

#### *Materiella anläggningstillgångar*

Byggnader och mark  
Maskiner och andra tekniska anläggningar  
Inventarier, verktyg och installationer

20-50 år  
3-10 år  
3-10 år

### **Finansiella instrument**

Finansiella instrument värderas utifrån anskaffningsvärdet.

### **Varulager**

Varulagret har värderats till det lägsta av dess anskaffningsvärde och dess nettoförsäljningsvärde på balansdagen. Med nettoförsäljningsvärdet avses varornas beräknade försäljningspris, minskat med försäljningskostnader. Den valda värderingsmetoden innebär att eventuell inkurans i varulagret har beaktats.

### **Fordringar, skulder och avsättningar**

Om inget annat anges ovan värderas kortfristiga fordringar till det lägsta av dess anskaffningsvärde och det belopp varmed de beräknas bli reglerade. Långfristiga fordringar och långfristiga skulder värderas efter det första värderingstillfället till upplupet anskaffningsvärde. Övriga skulder och avsättningar värderas till de belopp varmed de beräknas bli reglerade. Övriga tillgångar redovisas till anskaffningsvärde om inget annat anges ovan.

### **Redovisningsprinciper - Moderföretaget**

Endast redovisningsprinciper som avviker från de som tillämpas i koncernredovisningen

### **Koncernbidrag**

Erhållna och lämnade koncernbidrag redovisas som bokslutsdisposition.

### **Andelar i koncernföretag**

Andelar i koncernföretag redovisas till anskaffningsvärde med avdrag för eventuella nedskrivningar. Utdelningar redovisas som intäkt, även om utdelningen avser ackumulerade vinster innan förvärvstidpunkten. Utdelningen redovisas i normalfallet när behörigt organ fattat beslut om den och den kan beräknas på ett tillförlitligt sätt.

### **Andelar i intresseföretag och joint venture**

Andelar i intresseföretag redovisas till anskaffningsvärde med avdrag för eventuella nedskrivningar. Utdelningar redovisas som intäkt, även om utdelningen avser ackumulerade vinster innan förvärvstidpunkten.

### **Finansiella instrument**

Finansiella instrument värderas utifrån anskaffningsvärdet.

## Not 2 Nettoomsättningens fördelning

Nettoomsättningen fördelar sig på verksamhetsgrenar enligt följande:

	Koncernen		Moderföretaget	
	2021/22	2020/21	2021/22	2020/21
Förvaltning	4 160	29 187	4 160	27 813
Byggverksamhet	202 515	173 567	0	0
Restaurangverksamhet	71 299	39 148	0	0
Tillverkningsindustri	83 132	0	0	0
Övrigt	10 204	9 309	894	686
	<b>371 310</b>	<b>251 211</b>	<b>5 054</b>	<b>28 499</b>

## Not 3 Arvode till revisorer

	Koncernen		Moderföretaget	
	2021/22	2020/21	2021/22	2020/21
Ernst & Young AB				
Revisionsuppdraget	304	245	85	45
Annan revisionsverksamhet	172	45	40	25
	<b>476</b>	<b>290</b>	<b>125</b>	<b>70</b>

## Not 4 Leasingavtal - leasetagare

### Operationell leasing

	Koncernen		Moderföretaget	
	2021/22	2020/21	2021/22	2020/21
Kostnadsförda leasingavgifter avseende operationella leasingavtal	14 256	11 170	366	2 461
Framtida minimileaseavgifter avseende ej uppsägningsbara operationella leasingavtal:				
Ska betalas inom 1 år	17 324	13 147	370	250
Ska betalas inom 2-5 år	63 025	57 660	1 480	1 002
	<b>80 349</b>	<b>70 807</b>	<b>1 850</b>	<b>1 252</b>

## Not 5 Anställda och personalkostnader

### Medelantalet anställda

	2021/22		2020/21	
	Antal anställda	Varav män	Antal anställda	Varav män
Moderföretaget	3	16%	23	83%
Dotterföretag	275	83%	135	76%
<b>Totalt koncernen</b>	<b>278</b>	<b>82%</b>	<b>158</b>	<b>77%</b>

### Löner och andra ersättningar

	Koncernen		Moderföretaget	
	2021/22	2020/21	2021/22	2020/21
Styrelse och VD	2 175	2 411	0	508
Övriga anställda	89 052	60 031	1 565	15 188
	<b>91 227</b>	<b>62 442</b>	<b>1 565</b>	<b>15 696</b>

### Sociala kostnader

Pensionskostnader för styrelse och VD	369	236	0	181
Pensionskostnader övriga anställda	9 804	2 703	349	1 633
Övriga sociala kostnader	22 141	18 849	512	5 301
	<b>32 314</b>	<b>21 788</b>	<b>861</b>	<b>7 115</b>

*Könsfördelning bland ledande befattningshavare*

2023030200950

	Koncernen		Moderföretaget	
	2022-08-31	2021-08-31	2022-08-31	2021-08-31
Andel kvinnor i styrelsen	20%	20%	0%	0%
Andel män i styrelsen	80%	80%	100%	100%
Andel kvinnor bland övriga ledande befattningshavare	20%	20%	50%	50%
Andel män bland övriga ledande befattningshavare	80%	80%	50%	50%

Uppgifterna avser förhållandet på balansdagen.

**Not 6 Inköp och försäljning mellan koncernföretag**

	Moderföretaget	
	2021/22	2020/21
Andel av årets totala inköp som skett från andra företag inom koncernen	0%	0%
Andel av årets totala försäljning som skett till andra företag inom koncernen	82%	4%

**Not 7 Resultat från andelar i koncernföretag**

	Moderföretaget	
	2021/22	2020/21
Resultat vid avyttringar	0	2 704
	0	2 704

**Not 8 Resultat från övriga värdepapper och fordringar som är anläggningstillgångar**

	Koncernen		Moderföretaget	
	2021/22	2020/21	2021/22	2020/21
Erhållna utdelningar	0	0	0	4 829
Resultat vid avyttringar	74 704	138 014	11 650	132 945
Nedskrivningar	0	-8 000	-3 850	0
	<b>74 704</b>	<b>130 014</b>	<b>7 800</b>	<b>137 774</b>

**Not 9 Övriga ränteintäkter och liknande resultatposter**

	Koncernen		Moderföretaget	
	2021/22	2020/21	2021/22	2020/21
Ränteintäkter från koncernföretag	0	0	1 159	0
Övriga ränteintäkter	3 015	2 554	3 291	2 435
Kursdifferenser	778	0	473	0
	<b>3 793</b>	<b>2 554</b>	<b>4 923</b>	<b>2 435</b>

**Not 10 Räntekostnader och liknande resultatposter**

	Koncernen		Moderföretaget	
	2021/22	2020/21	2021/22	2020/21
Övriga räntekostnader	-3 563	-3 063	-2 417	-1 705
Kursdifferenser	-1 254	-347	0	-347
	<b>-4 817</b>	<b>-3 410</b>	<b>-2 417</b>	<b>-2 052</b>

**Not 11 Bokslutsdispositioner**

	Moderföretaget	
	2021/22	2020/21
Aterföring från periodiseringsfond	134	136
Avsättning till periodiseringsfond	0	-380
Skillnad mellan bokförd avskrivning och avskrivning enligt plan	-98	-149
	<b>36</b>	<b>-393</b>

**Not 12 Skatt på årets resultat**

	Koncernen		Moderföretaget	
	2021/22	2020/21	2021/22	2020/21
Aktuell skatt	-2 928	-1 022	-563	-254
Förändring av uppskjuten skatt avseende temporära skillnader	6 697	1 534	0	0
Förändring av uppskjuten skattefordran avseende underskottsavdrag	0	-376	0	0
<b>Summa redovisad skatt</b>	<b>3 769</b>	<b>136</b>	<b>-563</b>	<b>-254</b>

Genomsnittlig effektiv skattesats - 0,1% - -

**Avstämning av effektiv skattesats**

<b>Redovisat resultat före skatt</b>	<b>135 645</b>	<b>214 747</b>	<b>10 381</b>	<b>141 596</b>
Skatt på redovisat resultat enligt gällande skattesats (20,6 %):	-27 943	-45 956	-2 138	-30 302
<b>Skatteeffekt av:</b>				
Övriga ej avdragsgilla kostnader	-1 273	-1 380	-795	-14
Effekt underskottsavdrag	-10 566		0	0
Ej skattepliktiga intäkter	25 663	31 532	2 370	30 062
Resultatandel intresseföretag	17 888	15 940	0	0
<b>Redovisad skatt</b>	<b>3 769</b>	<b>136</b>	<b>-563</b>	<b>-254</b>

Effektiv skattesats - 0,1% - -

*Upplysningar om uppskjuten skattefordran och skatteskuld*

Vad avser förändringen av uppskjuten skattefordran, se not 30 Avsättningar

**Not 13 Koncessioner, patent, licenser, varumärken samt liknande rättigheter**

	Koncernen		Moderföretaget	
	2022-08-31	2021-08-31	2022-08-31	2021-08-31
Ingående anskaffningsvärden	2 059	1 809	0	0
Årets anskaffningar	665	250	0	0
<b>Utgående ackumulerade anskaffningsvärden</b>	<b>2 724</b>	<b>2 059</b>	<b>0</b>	<b>0</b>
Ingående avskrivningar	-740	-294	0	0
Årets avskrivningar	-640	-446	0	0
<b>Utgående ackumulerade avskrivningar</b>	<b>-1 380</b>	<b>-740</b>	<b>0</b>	<b>0</b>
<b>Utgående redovisat värde</b>	<b>1 344</b>	<b>1 319</b>	<b>0</b>	<b>0</b>

2023030200952

**Not 14 Goodwill**

	Koncernen		Moderföretaget	
	2022-08-31	2021-08-31	2022-08-31	2021-08-31
Ingående anskaffningsvärden	66 797	4 550	0	0
Årets anskaffningar	3 520	62 247	0	0
<b>Utgående ackumulerade anskaffningsvärden</b>	<b>70 317</b>	<b>66 797</b>	<b>0</b>	<b>0</b>
Ingående avskrivningar	-2 527	-1 322	0	0
Årets avskrivningar	-8 413	-1 205	0	0
<b>Utgående ackumulerade avskrivningar</b>	<b>-10 940</b>	<b>-2 527</b>	<b>0</b>	<b>0</b>
<b>Utgående redovisat värde</b>	<b>59 377</b>	<b>64 270</b>	<b>0</b>	<b>0</b>

**Not 15 Byggnader och mark**

	Koncernen		Moderföretaget	
	2022-08-31	2021-08-31	2022-08-31	2021-08-31
Ingående anskaffningsvärden	85 840	32 119	12 026	12 026
Årets anskaffningar	0	53 721	0	0
Försäljningar/utrangeringar	-70 054	0	0	0
<b>Utgående ackumulerade anskaffningsvärden</b>	<b>15 786</b>	<b>85 840</b>	<b>12 026</b>	<b>12 026</b>
Ingående avskrivningar	-11 800	-11 155	-3 341	-2 905
Försäljningar/utrangeringar	8 459	0	0	0
Årets avskrivningar	-436	-645	-436	-436
<b>Utgående ackumulerade avskrivningar</b>	<b>-3 777</b>	<b>-11 800</b>	<b>-3 777</b>	<b>-3 341</b>
<b>Utgående redovisat värde</b>	<b>12 009</b>	<b>74 040</b>	<b>8 249</b>	<b>8 685</b>

**Not 16 Förbättringsutgifter på annans fastighet**

	Koncernen		Moderföretaget	
	2022-08-31	2021-08-31	2022-08-31	2021-08-31
Ingående anskaffningsvärden	3 637	3 285	0	0
Årets anskaffningar	1 775	352	0	0
<b>Utgående ackumulerade anskaffningsvärden</b>	<b>5 412</b>	<b>3 637</b>	<b>0</b>	<b>0</b>
Ingående avskrivningar	-954	-333	0	0
Årets avskrivningar	-767	-621	0	0
<b>Utgående ackumulerade avskrivningar</b>	<b>-1 721</b>	<b>-954</b>	<b>0</b>	<b>0</b>
<b>Utgående redovisat värde</b>	<b>3 691</b>	<b>2 683</b>	<b>0</b>	<b>0</b>

**Not 17 Maskiner och andra tekniska anläggningar**

	Koncernen		Moderföretaget	
	2022-08-31	2021-08-31	2022-08-31	2021-08-31
Ingående anskaffningsvärden	3 562	3 060	0	0
Årets anskaffningar	44 990	502	0	0
Försäljningar/utrangeringar	-12 631	0	0	0
<b>Utgående ackumulerade anskaffningsvärden</b>	<b>35 921</b>	<b>3 562</b>	<b>0</b>	<b>0</b>
Ingående avskrivningar	-1 123	-464	0	0
Försäljningar/utrangeringar	12 631	0	0	0
Övertagna avskrivningar vid förvärv	-35 962	0	0	0
Årets avskrivningar	-1 859	-659	0	0
<b>Utgående ackumulerade avskrivningar</b>	<b>-26 313</b>	<b>-1 123</b>	<b>0</b>	<b>0</b>
<b>Utgående redovisat värde</b>	<b>9 608</b>	<b>2 439</b>	<b>0</b>	<b>0</b>

**Not 18 Inventarier, verktyg och installationer**

	Koncernen		Moderföretaget	
	2022-08-31	2021-08-31	2022-08-31	2021-08-31
Ingående anskaffningsvärden	32 315	29 771	3 282	2 160
Årets anskaffningar	21 345	10 369	415	1 210
Försäljningar/utrangeringar	-3 020	-7 825	-505	-88
<b>Utgående ackumulerade anskaffningsvärden</b>	<b>50 640</b>	<b>32 315</b>	<b>3 192</b>	<b>3 282</b>
Ingående avskrivningar	-15 218	-19 453	-1 044	-701
Försäljningar/utrangeringar	1 010	7 654	225	17
Övertagna avskrivningar vid förvärv	-7 475	0	0	0
Årets avskrivningar	-5 840	-3 419	-379	-360
<b>Utgående ackumulerade avskrivningar</b>	<b>-27 523</b>	<b>-15 218</b>	<b>-1 198</b>	<b>-1 044</b>
<b>Utgående redovisat värde</b>	<b>23 117</b>	<b>17 097</b>	<b>1 994</b>	<b>2 238</b>

**Not 19 Andelar i koncernföretag**

	Moderföretaget	
	2022-08-31	2021-08-31
Ingående anskaffningsvärden	18 610	0
Årets anskaffningar	1 150	15 949
Försäljningar/utrangeringar	0	-2 756
Omklassificeringar	0	5 417
<b>Utgående ackumulerade anskaffningsvärden</b>	<b>19 760</b>	<b>18 610</b>
<b>Utgående redovisat värde</b>	<b>19 760</b>	<b>18 610</b>

**Not 20 Specifikation av andelar i koncernföretag**

2023030200954

Namn	Kapital- andel	Rösträtts- andel	Antal andelar	Bokfört värde
Poplanäs Invest AB	83%	83%	415	18 600
Varnanas Invest SL	100%	100%	100	10
Exion Marketing & Event AB	100%	100%	100	1 150
				<b>19 760</b>

	Org.nr.	Säte
Poplanäs Invest AB	559170-5875	Värnamo
Varnanas Invest SL	B02932036	Spanien
Exion Marketing & Event AB	559196-9661	Värnamo

**Not 21 Fordringar hos koncernföretag**

	Moderföretaget	
	2022-08-31	2021-08-31
Ingående anskaffningsvärden	45 956	0
Tillkommande fordringar	39 743	45 956
<b>Utgående ackumulerade anskaffningsvärden</b>	<b>85 699</b>	<b>45 956</b>
<b>Utgående redovisat värde</b>	<b>85 699</b>	<b>45 956</b>

**Not 22 Andelar i intresseföretag**

	Koncernen		Moderföretaget	
	2022-08-31	2021-08-31	2022-08-31	2021-08-31
Ingående anskaffningsvärden	83 192	17 415	8 728	17 415
Årets anskaffningar	1 485	0	1 485	0
Försäljningar/utrangeringar	-223	-2 269	-223	-2 269
Årets resultatandel	86 833	79 294	0	0
Erhållen utdelning	0	-4 830	0	0
Omklassificeringar	0	-6 418	0	-6 418
<b>Utgående ackumulerade anskaffningsvärden</b>	<b>171 287</b>	<b>83 192</b>	<b>9 990</b>	<b>8 728</b>
<b>Utgående redovisat värde</b>	<b>171 287</b>	<b>83 192</b>	<b>9 990</b>	<b>8 728</b>

**Not 23 Specifikation av andelar i intresseföretag**

Namn	Antal andelar	Kapital- andel	Rösträtts- andel	Bokfört värde	
				moder- företaget	Resultatandel Koncern
Nivika Fastigheter AB	8 222 404	14%	29%	9 990	86 833
				<b>9 990</b>	<b>86 833</b>

	Org.nr.	Säte
Nivika Fastigheter AB	556735-3809	Värnamo

Not 24 Andra långfristiga värdepappersinnehav

	Koncernen		Moderföretaget	
	2022-08-31	2021-08-31	2022-08-31	2021-08-31
Ingående anskaffningsvärden	37 264	5 049	35 268	0
Årets anskaffningar	59 030	34 268	34 582	34 268
Försäljningar/utrangeringar	-7 649	-3 053	-6 000	0
Omklassificeringar	7 700	1 000	7 700	1 000
<b>Utgående ackumulerade anskaffningsvärden</b>	<b>96 345</b>	<b>37 264</b>	<b>71 550</b>	<b>35 268</b>
Ingående nedskrivningar	0	0	0	0
Årets nedskrivningar	-3 850	0	-3 850	0
<b>Utgående ackumulerade nedskrivningar</b>	<b>-3 850</b>	<b>0</b>	<b>-3 850</b>	<b>0</b>
<b>Utgående redovisat värde</b>	<b>92 495</b>	<b>37 264</b>	<b>67 700</b>	<b>35 268</b>

Not 25 Uppskjuten skattefordran

	Koncernen		Moderföretaget	
	2022-08-31	2021-08-31	2022-08-31	2021-08-31
Ingående saldo	3 473	0	0	0
Tillkommande skattefordringar	6 236	3 473	0	0
<b>Utgående redovisat värde</b>	<b>9 709</b>	<b>3 473</b>	<b>0</b>	<b>0</b>

Se även not 12 Skatt på årets resultat.

Not 26 Andra långfristiga fordringar

	Koncernen		Moderföretaget	
	2022-08-31	2021-08-31	2022-08-31	2021-08-31
Ingående anskaffningsvärden	30 058	0	27 556	0
Tillkommande fordringar	2 475	30 058	2 475	27 556
Amorteringar, avgående fordringar	-4 358	0	-1 856	0
Omklassificeringar	-7 700	0	-7 700	0
<b>Utgående ackumulerade anskaffningsvärden</b>	<b>20 475</b>	<b>30 058</b>	<b>20 475</b>	<b>27 556</b>
<b>Utgående redovisat värde</b>	<b>20 475</b>	<b>30 058</b>	<b>20 475</b>	<b>27 556</b>

Not 27 Förutbetalda kostnader och upplupna intäkter

	Koncernen		Moderföretaget	
	2022-08-31	2021-08-31	2022-08-31	2021-08-31
Upplupna intäkter	3 983	513	2 421	0
Upplupna ränteintäkter	0	559	0	559
Förutbetalda hyreskostnader	956	1 357	0	0
Övriga förutbetalda kostnader	1 285	1 069	87	18
<b>Utgående redovisat värde</b>	<b>6 224</b>	<b>3 498</b>	<b>2 508</b>	<b>577</b>

**Not 28 Kassa och bank**

2023030200956

	Koncernen		Moderföretaget	
	2022-08-31	2021-08-31	2022-08-31	2021-08-31
Disponibla tillgodohavanden	88 003	76 613	1 339	63 722
	<b>88 003</b>	<b>76 613</b>	<b>1 339</b>	<b>63 722</b>

**Not 29 Obeskattade reserver**

	Moderföretaget	
	2022-08-31	2021-08-31
Periodiseringsfond avsatt 2016	0	134
Periodiseringsfond avsatt 2018	514	514
Periodiseringsfond avsatt 2019	435	435
Periodiseringsfond avsatt 2020	620	620
Periodiseringsfond avsatt 2021	380	380
Akkumulerade överavskrivningar	650	551
	<b>2 599</b>	<b>2 634</b>

**Not 30 Avsättningar**

	Koncernen		Moderföretaget	
	2022-08-31	2021-08-31	2022-08-31	2021-08-31
<i>Uppskjuten skatteskuld</i>				
Belopp vid årets ingång	5 299	0	0	0
Årets avsättningar	0	5 299	0	0
Under året ianspråktaga belopp	-1 365	0	0	0
	<b>3 934</b>	<b>5 299</b>	<b>0</b>	<b>0</b>

Se även not 12 Skatt på årets resultat.

**Not 31 Långfristiga skulder**

	Koncernen		Moderföretaget	
	2022-08-31	2021-08-31	2022-08-31	2021-08-31
<b>Förfaller mellan 1 och 5 år efter balansdagen</b>				
Skulder till kreditinstitut	136 374	51 356	95 688	0
Övriga skulder	7 080	11 141	0	0
	<b>143 454</b>	<b>62 497</b>	<b>95 688</b>	<b>0</b>
<b>Förfaller senare än 5 år efter balansdagen</b>				
Skulder till kreditinstitut	0	77 000	0	75 000
	<b>0</b>	<b>77 000</b>	<b>0</b>	<b>75 000</b>

**Not 32 Checkräkningskredit**

20220831200957

	Koncernen		Moderföretaget	
	2022-08-31	2021-08-31	2022-08-31	2021-08-31
Beviljad kredit	6 800	6 500	3 000	3 000
Ötnyttjad kredit	2 758	1 464	1 370	0

**Not 33 Upplupna kostnader och förutbetalda intäkter**

	Koncernen		Moderföretaget	
	2022-08-31	2021-08-31	2022-08-31	2021-08-31
Upplupna löner	5 249	3 072	0	0
Upplupna semesterlöner	6 029	4 531	121	90
Upplupna sociala avgifter	4 871	3 766	38	28
Upplupna räntekostnader	772	156	459	3
Övriga upplupna kostnader	3 310	1 176	111	55
	<b>20 231</b>	<b>12 701</b>	<b>729</b>	<b>176</b>

**Not 34 Ställda säkerheter**

	Koncernen		Moderföretaget	
	2022-08-31	2021-08-31	2022-08-31	2021-08-31
<b>Säkerheter ställda för egna skulder till kreditinstitut:</b>				
Företagsinteckningar	42 230	11 500	0	0
Fastighetsinteckningar	0	12 575	0	0
Andelar i koncernföretag	62 500	55 565	0	0
Värdepappersdepå	20 826	13 728	20 826	8 729
Maskiner med äganderättsförbehåll	4 979	0	0	0
Belånade kundfordringar	24 032	22 787	0	0
	<b>154 567</b>	<b>116 155</b>	<b>20 826</b>	<b>8 729</b>

**Not 35 Eventualförpliktelser**

	Koncernen		Moderföretaget	
	2022-08-31	2021-08-31	2022-08-31	2021-08-31
Borgensförbindelser till förmån för koncernföretag	54 791	63 705	18 000	24 007
Övriga ansvarsförbindelser				
Garantier	250	250	0	0
Regionalt investeringsstöd	140	0	0	0
	<b>55 181</b>	<b>63 955</b>	<b>18 000</b>	<b>24 007</b>

**Not 36 Nyckeltalsdefinitioner**

*Rörelsemarginal*

Rörelseresultat i procent av nettoomsättningen

*Justerat eget kapital*

Eget kapital med tillägg för obeskattade reserver som reducerats med uppskjuten skatt.


*Avkastning på eget kapital*

Resultat efter finansiella poster i procent av genomsnittligt justerat eget kapital

*Soliditet*

Justerat eget kapital i procent av balansomslutning

Värnanäs den 28 februari 2023



Niclas Bergman

Vår revisionsberättelse har lämnats den 28 februari 2023

Ernst & Young AB



Kristina Skärström  
Auktoriserad Revisor



2023050200959

## Revisionsberättelse

Till bolagsstämman i Värnanäs AB, org.nr 556735-3783

### Rapport om årsredovisningen och koncernredovisningen

#### Uttalanden

Vi har utfört en revision av årsredovisningen och koncernredovisningen för Värnanäs AB för räkenskapsåret 2021-09-01 – 2022-08-31.

Enligt vår uppfattning har årsredovisningen och koncernredovisningen upprättats i enlighet med årsredovisningslagen och ger en i alla väsentliga avseenden rättvisande bild av moderbolagets och koncernens finansiella ställning per den 31 augusti 2022 och av dessas finansiella resultat och kassaflöden för året enligt årsredovisningslagen. Förvaltningsberättelsen är förenlig med årsredovisningens och koncernredovisningens övriga delar.

Vi tillstyrker därför att bolagsstämman fastställer resultaträkningen och balansräkningen för moderbolaget och koncernen.

#### Grund för uttalanden

Vi har utfört revisionen enligt International Standards on Auditing (ISA) och god revisionssed i Sverige. Vårt ansvar enligt dessa standarder beskrivs närmare i avsnittet Revisorns ansvar. Vi är oberoende i förhållande till moderbolaget och koncernen enligt god revisionssed i Sverige och har i övrigt fullgjort vårt yrkesetiska ansvar enligt dessa krav.

Vi anser att de revisionsbevis vi har inhämtat är tillräckliga och ändamålsenliga som grund för våra uttalanden.

#### Styrelsens ansvar

Det är styrelsen som har ansvaret för att årsredovisningen och koncernredovisningen upprättas och att de ger en rättvisande bild enligt årsredovisningslagen. Styrelsen ansvarar även för den interna kontroll som den bedömer är nödvändig för att upprätta en årsredovisning och koncernredovisning som inte innehåller några väsentliga felaktigheter, vare sig dessa beror på oegentligheter eller misstag.

Vid upprättandet av årsredovisningen och koncernredovisningen ansvarar styrelsen för bedömningen av bolagets och koncernens förmåga att fortsätta verksamheten. Den upplyser, när så är tillämpligt, om förhållanden som kan påverka förmågan att fortsätta verksamheten och att använda antagandet om fortsatt drift. Antagandet om fortsatt drift tillämpas dock inte om styrelsen avser att likvidera bolaget, upphöra med verksamheten eller inte har något realistiskt alternativ till att göra något av detta.

#### Revisionsberättelsens mål

Våra mål är att uppnå en rimlig grad av säkerhet om att årsredovisningen och koncernredovisningen som helhet inte innehåller några väsentliga felaktigheter, vare sig dessa beror på oegentligheter eller misstag, och att lämna en revisionsberättelse som innehåller våra uttalanden. Rimlig säkerhet är en hög grad av säkerhet, men är ingen garanti för att en revision som utförs enligt ISA och god revisionssed i Sverige alltid kommer att upptäcka en väsentlig felaktighet om en sådan finns. Felaktigheter kan uppstå på grund av oegentligheter eller misstag och anses vara väsentliga om de enskilt eller tillsammans rimligen kan förväntas påverka de ekonomiska beslut som användare fattar med grund i årsredovisningen och koncernredovisningen.

Som del av en revision enligt ISA använder vi professionellt omdöme och har en professionellt skeptisk inställning under hela revisionen. Dessutom:

- identifierar och bedömer vi riskerna för väsentliga felaktigheter i årsredovisningen och koncernredovisningen, vare sig dessa beror på oegentligheter eller misstag, utformar och utför granskningsåtgärder bland annat utifrån dessa risker och inhämtar revisionsbevis som är tillräckliga och ändamålsenliga för att utgöra en grund för våra uttalanden. Risker för att inte upptäcka en väsentlig felaktighet till följd av oegentligheter är högre än för en väsentlig felaktighet som beror på misstag, eftersom oegentligheter kan innefatta agerande i maskopi, förfalskning, avsiktliga utelämnanden, felaktig information eller åsidosättande av intern kontroll.
- skaffar vi oss en förståelse av den del av bolagets interna kontroll som har betydelse för vår revision för att utforma granskningsåtgärder som är lämpliga med hänsyn till omständigheterna, men inte för att uttala oss om effektiviteten i den interna kontrollen.
- utvärderar vi lämpligheten i de redovisningsprinciper som används och rimligheten i styrelsens uppskattningar i redovisningen och tillhörande upplysningar.
- drar vi en slutsats om lämpligheten i att styrelsen använder antagandet om fortsatt drift vid upprättandet av årsredovisningen och koncernredovisningen. Vi drar också en slutsats, med grund i de inhämtade revisionsbevisen, om det finns någon väsentlig osäkerhetsfaktor som avser sådana händelser eller förhållanden som kan leda till betydande tvivel om bolagets och koncernens förmåga att fortsätta verksamheten. Om vi drar slutsatsen att det finns en väsentlig osäkerhetsfaktor, måste vi i revisionsberättelsen fästa uppmärksamheten på upplysningarna i årsredovisningen och koncernredovisningen om den väsentliga osäkerhetsfaktorn eller, om sådana upplysningar är otillräckliga, modifiera uttalandet om årsredovisningen och koncernredovisningen. Våra slutsatser baseras på de revisionsbevis som inhämtas fram till datumet för revisionsberättelsen. Dock kan framtida händelser eller förhållanden göra att ett bolag och en koncern inte längre kan fortsätta verksamheten.
- utvärderar vi den övergripande presentationen, strukturen och innehållet i årsredovisningen och koncernredovisningen, däribland upplysningarna, och om årsredovisningen och koncernredovisningen återger de underliggande transaktionerna och händelserna på ett sätt som ger en rättvisande bild.
- inhämtar vi tillräckliga och ändamålsenliga revisionsbevis avseende den finansiella informationen för enheterna eller affärsaktiviteterna inom koncernen för att göra ett uttalande avseende koncernredovisningen. Vi ansvarar för styrning, övervakning och utförande av koncernrevisionen. Vi är ensamt ansvariga för våra uttalanden.

Vi måste informera styrelsen om bland annat revisionens planerade omfattning och inriktning samt tidpunkten för den. Vi måste också informera om betydelsefulla iakttagelser under revisionen, däribland de eventuella betydande brister i den interna kontrollen som vi identifierat.

## Rapport om andra krav enligt lagar och andra författningar

### Övergripande

Utöver vår revision av årsredovisningen och koncernredovisningen har vi även utfört en revision av styrelsens förvaltning av Värnanäs AB för räkenskapsåret 2021-09-01 – 2022-08-31 samt av förslaget till dispositioner beträffande bolagets vinst eller förlust.

Vi tillstyrker att bolagsstämman disponerar vinsten enligt förslaget i förvaltningsberättelsen och beviljar styrelsens ledamot ansvarsfrihet för räkenskapsåret.

### Uppdragets omfattning

Vi har utfört revisionen enligt god revisionssed i Sverige. Vårt ansvar enligt denna beskrivs närmare i avsnittet Revisorns ansvar. Vi är oberoende i förhållande till moderbolaget och koncernen enligt god revisors sed i Sverige och har i övrigt fullgjort vårt yrkesetiska ansvar enligt dessa krav.

Vi anser att de revisionsbevis vi har inhämtat är tillräckliga och ändamålsenliga som grund för våra uttalanden.

### Vår förvaltningsansvar

Det är styrelsen som har ansvaret för förslaget till dispositioner beträffande bolagets vinst eller förlust. Vid förslag till utdelning innefattar detta bland annat en bedömning av om utdelningen är försvarlig med hänsyn till de krav som bolagets och koncernens verksamhetsart, omfattning och risker ställer på storleken av moderbolagets och koncernens egna kapital, konsolideringsbehov, likviditet och ställning i övrigt.

Styrelsen ansvarar för bolagets organisation och förvaltningen av bolagets angelägenheter. Detta innefattar bland annat att fortlöpande bedöma bolagets och koncernens ekonomiska situation och att tillse att bolagets organisation är utformad så att bokföringen, medelsförvaltningen och bolagets ekonomiska angelägenheter i övrigt kontrolleras på ett betryggande sätt.

### Revisionsmålet

Vårt mål beträffande revisionen av förvaltningen, och därmed vårt uttalande om ansvarsfrihet, är att inhämta revisionsbevis för att med en rimlig grad av säkerhet kunna bedöma om styrelseledamoten i något väsentligt avseende:

- företagit någon åtgärd eller gjort sig skyldig till någon försummelse som kan föranleda ersättningsskyldighet mot bolaget, eller
- på något annat sätt handlat i strid med aktiebolagslagen, årsredovisningslagen eller bolagsordningen.


Vårt mål beträffande revisionen av förslaget till dispositioner av bolagets vinst eller förlust, och därmed vårt uttalande om detta, är att med rimlig grad av säkerhet bedöma om förslaget är förenligt med aktiebolagslagen.

Rimlig säkerhet är en hög grad av säkerhet, men ingen garanti för att en revision som utförs enligt god revisionssed i Sverige alltid kommer att upptäcka åtgärder eller försummelser som kan föranleda ersättningsskyldighet mot bolaget, eller att ett förslag till dispositioner av bolagets vinst eller förlust inte är förenligt med aktiebolagslagen.

Som en del av en revision enligt god revisionssed i Sverige använder vi professionellt omdöme och har en professionellt skeptisk inställning under hela revisionen. Granskningen av förvaltningen och förslaget till dispositioner av bolagets vinst eller förlust grundar sig främst på revisioner av räkenskaperna. Vilka tillkommande granskningsåtgärder som utförs baseras på vår professionella bedömning med utgångspunkt i risk och väsentlighet. Det innebär att vi fokuserar granskningen på sådana åtgärder, områden och förhållanden som är väsentliga för verksamheten och där avsteg och överträdelser skulle ha särskild betydelse för bolagets situation. Vi går igenom och prövar fattade beslut, beslutsunderlag, vidtagna åtgärder och andra förhållanden som är relevanta för vårt uttalande om ansvarsfrihet. Som underlag för vårt uttalande om styrelsens förslag till dispositioner beträffande bolagets vinst eller förlust har vi granskat styrelsens motiverade yttrande samt ett urval av underlagen för detta för att kunna bedöma om förslaget är förenligt med aktiebolagslagen.

Värnamo den 28 februari 2023

Ernst & Young AB

  
Kristina Skärström  
Auktoriserad revisor