

Årsredovisning för
Kvarnå Hantverksvinäger AB

559125-8750

Räkenskapsåret


2023-01-01 - 2023-12-31

Förvaltningsberättelse	1
Resultaträkning	2
Balansräkning	3
Noter	5
Underskrifter	6

Fastställelseintyg

Jag intygar att resultaträkningen och balansräkningen har fastställts på årsstämma 2024-06-28. Årsstämman beslöt att godkänna styrelsens förslag till vinstdisposition.

Jag intygar att innehållet i dessa handlingar överensstämmer med originalen och att originalen undertecknats av samtliga personer som enligt lag ska underteckna dessa.



Rasmus Johansson
Verkställande direktör

Kvarnå 2024-07-29

Förvaltningsberättelse

Styrelsen för Kvarnå Hantverksvinäger AB, 559125-8750, avger följande årsredovisning för räkenskapsåret 2023-01-01 - 2023-12-31.

Verksamheten

Allmänt om verksamheten

Företaget med säte i Västernorrland bedriver tillverkning och produktion av vinäger, shrub och div biprodukter.

Flerårsöversikt

	2023	2022	Belopp i kr 2020/2021
Nettoomsättning	469 412	353 383	409 423
Resultat efter finansiella poster	93 985	-89 998	72 142
Soliditet %	24,7	10,6	16,3

Förändringar i eget kapital

	Aktie- kapital	Balanserat resultat	Årets resultat
Belopp vid årets ingång	50 000	111 929	-89 998
Balanseras i ny räkning		-89 998	89 998
Årets resultat			93 986
Belopp vid årets utgång	50 000	21 931	93 986

Resultatdisposition

	Belopp i kr
<i>Till årsstämmans förfogande står följande medel:</i>	
Balanserat resultat	21 931
Årets resultat	93 986
Summa	115 917
<i>Styrelsen föreslår att medlen disponeras enligt följande:</i>	
Balanseras i ny räkning	115 917
Summa	115 917

Kopian överstämmer m org
/AD

Resultaträkning

Belopp i kr	Not	2023-01-01 - 2023-12-31	2022-01-01 - 2022-12-31
Rörelseintäkter, lagerförändringar m.m.			
Nettoomsättning		469 412	353 383
Övriga rörelseintäkter		0	35 330
Summa rörelseintäkter, lagerförändringar m.m.		469 412	388 713
Rörelsekostnader			
Råvaror och förnödenheter		-48 148	-147 209
Övriga externa kostnader		-281 328	-96 337
Personalkostnader		-1 905	-197 383
Av- och nedskrivningar av materiella och immateriella anläggningstillgångar		-19 300	-19 300
Summa rörelsekostnader		-350 681	-460 229
Rörelseresultat		118 731	-71 516
Finansiella poster			
Räntekostnader och liknande resultatposter		-24 746	-18 482
Summa finansiella poster		-24 746	-18 482
Resultat efter finansiella poster		93 985	-89 998
Resultat före skatt		93 985	-89 998
Årets resultat		93 985	-89 998

Kopierat överstämmer m org
/ab

Balansräkning

<i>Belopp i kr</i>	<i>Not</i>	<i>2023-12-31</i>	<i>2022-12-31</i>
TILLGÅNGAR			
Anläggningstillgångar			
Immateriella anläggningstillgångar			
Goodwill	2	84 600	84 600
Summa immateriella anläggningstillgångar		84 600	84 600
Materiella anläggningstillgångar			
Byggnader och mark	3	347 109	325 109
Inventarier, verktyg och installationer	4	118 450	137 750
Summa materiella anläggningstillgångar		465 559	462 859
Summa anläggningstillgångar		550 159	547 459
Omsättningstillgångar			
Varulager m.m.			
Råvaror och förnödenheter		104 423	120 671
Summa varulager m.m.		104 423	120 671
Kortfristiga fordringar			
Kundfordringar		3 958	6 331
Övriga fordringar		6 996	6 995
Summa kortfristiga fordringar		10 954	13 326
Kassa och bank			
Kassa och bank		6 176	1
Summa kassa och bank		6 176	1
Summa omsättningstillgångar		121 553	133 998
SUMMA TILLGÅNGAR		671 712	681 457

2024073112593

Kopian överstämmer m org
/ab

Balansräkning

Belopp i kr	Not	2023-12-31	2022-12-31
EGET KAPITAL OCH SKULDER			
Eget kapital			
Bundet eget kapital			
Aktiekapital		50 000	50 000
Summa bundet eget kapital		50 000	50 000
Fritt eget kapital			
Balanserat resultat		21 931	111 929
Årets resultat		93 986	-89 998
Summa fritt eget kapital		115 917	21 931
Summa eget kapital		165 917	71 931
Långfristiga skulder			
Övriga skulder till kreditinstitut		268 843	351 711
Summa långfristiga skulder		268 843	351 711
Kortfristiga skulder			
Leverantörsskulder		109 282	22 403
Övriga skulder		127 670	235 412
Summa kortfristiga skulder		236 952	257 815
SUMMA EGET KAPITAL OCH SKULDER		671 712	681 457

2024073112594

Kopian överstämmer m org
/ab

Noter

Belopp i kr om inget annat anges.

Not 1 Redovisningsprinciper

Redovisningsprinciper

Årsredovisningen är upprättad i enlighet med årsredovisningslagen och Bokföringsnämndens allmänna råd (BFNAR 2016:10) om årsredovisning i mindre företag.

Materiella anläggningstillgångar

Avskrivningar

År

Inventarier, verktyg och installationer

5

Not 2 Goodwill

	2023-12-31	2022-12-31
Ingående anskaffningsvärden	84 600	84 600
Utgående anskaffningsvärden	84 600	84 600
Redovisat värde	84 600	84 600

Not 3 Byggnader och mark

	2023-12-31	2022-12-31
Ingående anskaffningsvärden	325 109	246 477
Förändringar av anskaffningsvärden		
Inköp	22 000	78 632
Utgående anskaffningsvärden	347 109	325 109
Redovisat värde	347 109	325 109


Not 4 Inventarier, verktyg och installationer


	2023-12-31	2022-12-31
Ingående anskaffningsvärden	193 002	187 977
Förändringar av anskaffningsvärden		
Inköp	0	5 025
Utgående anskaffningsvärden	193 002	193 002
Ingående avskrivningar	-55 252	-35 952
Förändringar av avskrivningar		
Årets avskrivningar	-19 300	-19 300
Utgående avskrivningar	-74 552	-55 252
Redovisat värde	118 450	137 750


Kopian överstämmer m. org
las

Underskrifter

Kvarnå


2024-06-28 Datum
Roger Johansson
Styrelseordförande


2024-06-28 Datum
Rasmus Johansson
Verkställande direktör


2024-06-28 Datum
Susanne Johansson
Styrelseledamot

Kopian överstämmer m org
/ab

2024073112596