

Ärendnr: 9464297/2024

2024101803353

Årsredovisning för

# Soppa & Sunt AB

556997-4719

Räkenskapsåret

2023-01-01-- 2023-12-31

## Innehållsförteckning:


Sida


Förvaltningsberättelse	1
Resultaträkning	2
Balansräkning	3-4
Noter	5
Underskrifter	6

## Fastställelseintyg

Undertecknad styrelseledamot i Soppa & Sunt AB intygar härmed dels att denna kopia av årsredovisningen överensstämmer med originalet, dels att resultat- och balansräkningen fastställts på årsstämma 2024-06-16. Stämman beslöt också att godkänna styrelsens förslag till resultatdisposition.

Göteborg 2024-06-16

  
Sam Niknam

Nahid Gholamiabarghaci  


Årsredovisning för

# Soppa & Sunt AB

556997-4719

Räkenskapsåret

2023-01-01-- 2023-12-31

## Förvaltningsberättelse

Styrelsen för Soppa & Sunt AB, 556997-4719 får härmed avge årsredovisning för räkenskapsåret 2023-01-01 - 2023-12-31.

### Verksamheten

#### Allmänt om verksamheten

Företaget, som har sitt säte i Göteborg, bedriver restaurangrörelse med fokus på hälsosamma lunchalternativ samt därmed förenlig verksamhet.

#### Väsentliga händelser under räkenskapsåret

Inga väsentliga händelser har inträffat under räkenskapsåret eller efter dess slut.

### Flerårsöversikt

	2023	2019	2018	Belopp i kr 2017
Nettoomsättning	2 102 011	1 847 786	1 247 078	1 412 322
Resultat efter finansiella poster	-89 293	-27 575	314 697	-276 042

### Förändringar i eget kapital

	Aktie- kapital	Reserv- fond	Fritt eget kapital
Vid årets början	50 000		125 727
Aktieägartillskott, erhållna			115 000
Disposition enl årsstämmobeslut			
Årets resultat			-89 293
Vid årets slut	50 000		151 434

### Resultatdisposition

	Belopp i kr
Styrelsen föreslår att till förfogande stående medel behandlas enligt nedan:	
balanserat resultat	240 727
årets resultat	-89 293
Totalt	151 434
disponeras för	
balanseras i ny räkning	151 434
Summa	151 434

Bolagets resultat och ställning framgår av efterföljande resultat- och balansräkningar med tilläggsupplysningar.



Sam Niknam

2024-06-16



Nahid Chdamabarghoi

## Resultaträkning

<i>Belopp i kr</i>	<i>Not</i>	<i>2023-01-01- 2023-12-31</i>	<i>2022-01-01- 2022-12-31</i>
<b>Rörelseintäkter, lagerförändring m.m.</b>			
Nettoomsättning		2 102 011	1 847 786
Övriga rörelseintäkter		170 647	161 358
<b>Summa rörelseintäkter, lagerförändring m.m.</b>		<b>2 272 658</b>	<b>2 009 144</b>
<b>Rörelsekostnader</b>			
Råvaror och förnödenheter		-356 256	-294 211
Övriga externa kostnader		-759 883	-672 573
Personalkostnader	2	-1 239 462	-1 037 518
Av- och nedskrivningar av materiella och immateriella anläggningstillgångar		-10 445	-32 456
<b>Summa rörelsekostnader</b>		<b>-2 366 046</b>	<b>-2 036 758</b>
<b>Rörelseresultat</b>		<b>-93 388</b>	<b>-27 614</b>
<b>Finansiella poster</b>			
Övriga ränteintäkter och liknande resultatposter		4 659	507
Räntekostnader och liknande resultatposter		-564	-468
<b>Summa finansiella poster</b>		<b>4 095</b>	<b>39</b>
<b>Resultat efter finansiella poster</b>		<b>-89 293</b>	<b>-27 575</b>
<b>Bokslutsdispositioner</b>			
<b>Resultat före skatt</b>		<b>-89 293</b>	<b>-27 575</b>
<b>Skatter</b>			
Skatt på årets resultat		-	680
<b>Årets resultat</b>		<b>-89 293</b>	<b>-26 895</b>

## Balansräkning

Belopp i kr	Not	2023-12-31	2022-12-31
<b>TILLGÅNGAR</b>			
<b>Anläggningstillgångar</b>			
<i>Immateriella anläggningstillgångar</i>			
Goodwill		-	-
Summa immateriella anläggningstillgångar		-	-
<i>Materiella anläggningstillgångar</i>			
Maskiner och andra tekniska anläggningar		-	-
Inventarier, verktyg och installationer	3	-	10 445
Summa materiella anläggningstillgångar		-	10 445
<b>Summa anläggningstillgångar</b>		-	10 445
<b>Omsättningstillgångar</b>			
<i>Kortfristiga fordringar</i>			
Kundfordringar		36 709	9 098
Övriga fordringar		16 863	8 834
Förutbetalda kostnader och upplupna intäkter		119 962	139 740
Summa kortfristiga fordringar		173 534	157 672
<i>Kassa och bank</i>			
Kassa och bank		316 377	366 735
Summa kassa och bank		316 377	366 735
<b>Summa omsättningstillgångar</b>		489 911	524 407
<b>SUMMA TILLGÅNGAR</b>		489 911	534 852

## Balansräkning

<i>Belopp i kr</i>	<i>Not</i>	<i>2023-12-31</i>	<i>2022-12-31</i>
<b>EGET KAPITAL OCH SKULDER</b>			
<b><i>Eget kapital</i></b>			
<b><i>Bundet eget kapital</i></b>			
Aktiekapital		50 000	50 000
Summa bundet eget kapital		50 000	50 000
<b><i>Fritt eget kapital</i></b>			
Balanserat resultat		240 727	267 622
Årets resultat		-89 293	-26 895
Summa fritt eget kapital		151 434	240 727
<b>Summa eget kapital</b>		<b>201 434</b>	<b>290 727</b>
<b><i>Kortfristiga skulder</i></b>			
Leverantörsskulder		39 875	-
Skatteskulder		-	17 526
Övriga skulder		67 385	83 041
Upplupna kostnader och förutbetalda intäkter		181 217	143 558
Summa kortfristiga skulder		288 477	244 125
<b>SUMMA EGET KAPITAL OCH SKULDER</b>		<b>489 911</b>	<b>534 852</b>

## Noter

### Not 1 Redovisningsprinciper

Årsredovisningen är upprättad i enlighet med årsredovisningslagen och Bokföringsnämndens allmänna råd BFNR 2016:10 Årsredovisning i mindre företag.

### Not 2 Personal

	2023-01-01- 2023-12-31	2022-01-01- 2022-12-31
Medelantalet anställda	2	3
<b>Summa</b>	<b>2</b>	<b>3</b>

### Not 3 Inventarier, verktyg och installationer

	2023-12-31	2022-12-31
Akkumulerade anskaffningsvärden:		
-Vid årets början	354 690	354 690
	354 690	354 690
Akkumulerade avskrivningar:		
-Vid årets början	-344 245	-311 789
-Årets avskrivning enligt plan enligt anskaffningsvärden	-10 445	-32 456
	-354 690	-344 245
<b>Redovisat värde vid årets slut</b>	<b>-</b>	<b>10 445</b>

### Not 4 Ställda säkerheter och eventalförpliktelser

#### Ställda säkerheter


	2023-12-31	2022-12-31
Företagsinteckningar	600 000	600 000
<b>Summa ställda säkerheter</b>	<b>600 000</b>	<b>600 000</b>

#### Eventalförpliktelser

Aktieägartillskott	115 000	115 000
<b>Summa eventalförpliktelser</b>	<b>115 000</b>	<b>115 000</b>

**Underskrifter**

Göteborg



Sam Niknam

2024-06-16

Nahid Gholamiabarghoi

Nahid

2024-06-16

sk=20240705:2024070809429