


Årsredovisning
för
Maskin-och Riventreprenad i Kalmar AB
556190-2312
Räkenskapsåret
2022

Fastställelseintyg

Undertecknad styrelseledamot i Maskin-och Riventreprenad i Kalmar AB intygar, dels att denna kopia av årsredovisningen stämmer överens med originalet, dels att resultaträkningen och balansräkningen i årsredovisningen har fastställts på årsstämma den 26 juni 2023. Årsstämman beslutade att godkänna styrelsens förslag till resultatdisposition.

Kalmar den 26 juni 2023


Bertil Svedberg

Årsredovisning
för
Maskin-och Riventreprenad i Kalmar AB
556190-2312
Räkenskapsåret
2022

Styrelsen och verkställande direktören för Maskin-och Riventrepenad i Kalmar AB avger följande årsredovisning för räkenskapsåret 2022.

Förvaltningsberättelse

Verksamheten

Bolaget bedriver entreprenadverksamhet.

Företaget har sitt säte i Kalmar.

Flerårsöversikt (tkr)	2022	2021	2020	2019	2018
Nettoomsättning	270	690	757	921	743
Resultat efter finansiella poster	-73	-422	-148	-47	-60
Soliditet (%)	21	26	49	51	50
Avkastning på eget kap. (%)	-29	-111	-19	-5	-6

Förändringar i eget kapital

	Aktie- kapital	Reserv- fond	Balanserat resultat	Årets resultat	Totalt
Belopp vid årets ingång	100 000	20 000	527 031	-266 097	380 934
Disposition enligt beslut av årets årsstämma:					
Balanseras i ny räkning			-266 097	266 097	0
Årets resultat				-130 169	-130 169
Belopp vid årets utgång	100 000	20 000	260 934	-130 169	250 765

Resultatdisposition

Styrelsen föreslår att till förfogande stående vinstmedel (kronor):

balanserad vinst	260 933
årets förlust	-130 169
	130 764
disponeras så att i ny räkning överföres	130 764
	130 764

Företagets resultat och ställning i övrigt framgår av efterföljande resultat- och balansräkning med noter.

Resultaträkning

	Not	2022-01-01 -2022-12-31	2021-01-01 -2021-12-31
Rörelseintäkter, lagerförändringar m. m.			
Nettoomsättning		270 482	690 476
Övriga rörelseintäkter		57 313	256 571
Summa rörelseintäkter, lagerförändringar m.m.		327 795	947 047
Rörelsekostnader			
Handelsvaror		-48 033	-206 437
Övriga externa kostnader		-236 670	-1 050 176
Personalkostnader	1	-66 122	-44 084
Av- och nedskrivningar av materiella och immateriella anläggningstillgångar		-37 614	-95 776
Övriga rörelsekostnader		-62 233	0
Summa rörelsekostnader		-450 672	-1 396 473
Rörelseresultat		-122 877	-449 426
Finansiella poster			
Resultat från andelar i intresseföretag och gemensamt styrda företag		58 000	0
Övriga ränteintäkter och liknande resultatposter		70	29 477
Räntekostnader och liknande resultatposter		-7 713	-1 860
Summa finansiella poster		50 357	27 617
Resultat efter finansiella poster		-72 520	-421 809
Bokslutsdispositioner			
Förändring av överavskrivningar		0	155 712
Summa bokslutsdispositioner		0	155 712
Resultat före skatt		-72 520	-266 097
Skatter			
Skatt på årets resultat		-57 649	0
Årets resultat		-130 169	-266 097

Balansräkning

Not

2022-12-31

2021-12-31

TILLGÅNGAR

Anläggningstillgångar

Materiella anläggningstillgångar

Inventarier, verktyg och installationer

2

1 973

359 507

Övriga materiella anläggningstillgångar

3

2 815

2 815

Summa materiella anläggningstillgångar

4 788

362 322

Finansiella anläggningstillgångar

Fordringar hos övriga företag som det finns ett ägarintresse i

4

0

75 000

Summa finansiella anläggningstillgångar

0

75 000

Summa anläggningstillgångar

4 788

437 322

Omsättningstillgångar

Varulager m. m.

Råvaror och förnödenheter

39 867

37 762

Summa varulager

39 867

37 762

Kortfristiga fordringar

Kundfordringar

9 872

13 142

Fordringar hos övriga företag som det finns ett ägarintresse i

5

0

144 399

Övriga fordringar

13 876

28 794

Summa kortfristiga fordringar

23 748

186 335

Kortfristiga placeringar

Övriga kortfristiga placeringar

6

765 279

745 279

Summa kortfristiga placeringar

765 279

745 279

Kassa och bank

Kassa och bank

381 692

43 231

Summa kassa och bank

381 692

43 231

Summa omsättningstillgångar

1 210 586

1 012 607

SUMMA TILLGÅNGAR

1 215 374

1 449 929

Balansräkning

Not

2022-12-31

2021-12-31

EGET KAPITAL OCH SKULDER

Eget kapital

Bundet eget kapital

Aktiekapital

100 000

100 000

Reservfond

20 000

20 000

Summa bundet eget kapital

120 000

120 000

Fritt eget kapital

Balanserat resultat

260 933

527 030

Årets resultat

-130 169

-266 097

Summa fritt eget kapital

130 764

260 933

Summa eget kapital

250 764

380 933

Långfristiga skulder

Skulder till intresseföretag och gemensamt styrda företag

410 000

410 000

Summa långfristiga skulder

410 000

410 000

Kortfristiga skulder

Leverantörsskulder

29 457

56 491

Övriga skulder

500 153

577 505

Upplupna kostnader och förutbetalda intäkter

25 000

25 000

Summa kortfristiga skulder

554 610

658 996

SUMMA EGET KAPITAL OCH SKULDER

1 215 374

1 449 929

Noter

Redovisningsprinciper

Allmänna upplysningar

Årsredovisningen är upprättad i enlighet med årsredovisningslagen och Bokföringsnämndens allmänna råd (BFNAR 2016:10) om årsredovisning i mindre företag.

Avskrivning

Tillämpade avskrivningstider:
Inventarier och verktyg 5-8 år.

Nyckeltalsdefinitioner

Nettoomsättning

Rörelsens huvudintäkter, fakturerade kostnader, sidointäkter samt intäktskorrigeringar.

Resultat efter finansiella poster

Resultat efter finansiella intäkter och kostnader men före bokslutsdispositioner och skatter.

Soliditet (%)

Justerat eget kapital (eget kapital och obeskattade reserver med avdrag för uppskjuten skatt) i procent av balansomslutning.

Avkastning på eget kap. (%)

Resultat efter finansiella poster i procent av justerat eget kapital (eget kapital och obeskattade reserver med avdrag för uppskjuten skatt).

2023072511439

Not 1 Medelantalet anställda

	2022	2021
Medelantalet anställda	1	1

Not 2 Inventarier, verktyg och installationer

	2022-12-31	2021-12-31
Ingående anskaffningsvärden	1 165 200	1 249 700
Inköp		275 000
Försäljningar/utrangeringar	-791 200	-359 500
Utgående ackumulerade anskaffningsvärden	374 000	1 165 200
Ingående avskrivningar	-805 693	-945 988
Försäljningar/utrangeringar	471 280	236 071
Årets avskrivningar	-37 614	-95 776
Utgående ackumulerade avskrivningar	-372 027	-805 693
Utgående redovisat värde	1 973	359 507

Not 3 Övriga materiella anläggningstillgångar

Konst 2815 kr

Not 4 Fordringar hos övriga företag som det finns ett ägarintresse i

	2022-12-31	2021-12-31
Ingående anskaffningsvärden	75 000	75 000
Avgående fordringar	-75 000	
Utgående ackumulerade anskaffningsvärden	0	75 000
Utgående redovisat värde	0	75 000

Not 5 Fordringar i ekonomisk förening

	2022-12-31	2021-12-31
Medlemskonto	0	144 399
	0	144 399


Not 6 Aktier och andelar


Namn	Bokfört värde	Marknadsvärde
Noterade aktier och andelar, omsättningstillgångar	745 279	880 860
	745 279	880 860

Not 7 Ställda säkerheter

	2022-12-31	2021-12-31
Företagsinteckning	1 000 000	1 000 000
	1 000 000	1 000 000

Kalmar den 26 juni 2023


Bertil Svedberg
Verkställande direktör



Mattias Jannesson