


Årsredovisning
och
Koncernredovisning
för
Uddevalla Omnibus Aktiebolag
556064-6969
Räkenskapsåret
2023

Undertecknad VD i Uddevalla Omnibus AB intygar att resultaträkningen och balansräkningen i årsredovisningen för moderbolaget samt koncernresultaträkningen och koncernbalansräkningen har fastställts på årsstämman den 7 mars 2024. Årsstämman beslutade att godkänna styrelsens förslag till hur resultatet ska disponeras. Jag intygar också att innehållet i bifogade handlingar stämmer överens med originalen.

Uddevalla den 15 mars 2024


.....
/Jörgen Bergström, Verkställande direktör

Årsredovisning
och
Koncernredovisning
för
Uddevalla Omnibus Aktiebolag

556064-6969

Räkenskapsåret

2023

JA
S
F
S

Styrelsen för Uddevalla Omnibus Aktiebolag avger följande årsredovisning och koncernredovisning för räkenskapsåret 2023.

Årsredovisningen är upprättad i svenska kronor, SEK. Om inte annat särskilt anges, redovisas alla belopp i tusentals kronor (Tkr). Uppgifter inom parentes avser föregående år.

Förvaltningsberättelse

Information om verksamheten

Uddevalla Omnibus AB med dotterbolaget Lysekils Busstrafik AB bedriver kollektivtrafik, som underentreprenörer till Bivab. Buss i Väst AB (Bivab) är avtalspart med respektive trafik huvudman.

Uddevalla Omnibus bedriver linjetrafik i vilka bolagets bussar främst används för stads- och skoltrafiken i Uddevalla respektive Uddevalla kommun. Fordonsparken nyttjas tillika för upphandlad kollektivtrafiktrafik i mellersta Bohuslän samt vid anropsstyrd tågersättning.

Lysekils Busstrafik AB utför linjetrafik i mellersta Bohuslän och Småland. Tillsammans med Uddevalla Omnibus och ytterligare drygt trettio bussbolag är Lysekils Busstrafik delägare i Bivab (Buss i Väst AB). Affärens fokus är upphandlad kollektivtrafik från trafik huvudmännen Västtrafik AB, Kalmar Länstrafik AB och Jönköpings Länstrafik AB. Huvudkontoret är beläget i Lysekil. Bolaget har bussdepåer i Lysekil, Sotenäs, Vetlanda, Hultsfred och Sävsjö.


Företaget har sitt säte i Uddevalla.

Flerårsöversikt (Tkr)

Koncernen	2023	2022	2021	2020
Nettoomsättning	252 851	241 365	213 152	147 023
Balansomslutning	196 539	217 440	253 360	279 431
Soliditet (%)	18,8	17,6	12,4	10,0
Avkastning på totalt kap. (%)	2,8	5,9	3,9	0,7
Rörelsemarginal (%)	2,2	5,3	4,6	1,2
Avkast. på sysselsatt kap. (%)	3,7	6,4	4,9	0,8
Moderbolaget	2023	2022	2021	2020
Nettoomsättning	142 766	143 856	127 963	117 681
Balansomslutning	96 750	112 086	127 272	139 049
Soliditet (%)	39,1	32,5	23,2	19,4
Avkastning på totalt kap. (%)	3,6	8,8	3,4	0,0
Rörelsemarginal (%)	2,4	6,9	3,6	-0,2
Avkast. på sysselsatt kap. (%)	4,4	10,1	3,6	0,0

Investeringar

Under året har moderbolaget investerat i fordon och övriga inventarier till ett sammanlagt värde av 621 tsek (2 350). Dotterbolaget Lysekils Busstrafik AB har under verksamhetsområdet gjort motsvarande investeringar till ett värde av 19 296 tsek (1 039). Av dessa 19 296 tsek är 2 416 tsek investeringar och 16 880 tsek är finansiella leasingavtal. Den totala investeringen avser främst 11 nya bussar, men även en serverhall och en solcellsanläggning.



Ägarförhållanden

Uddevalla Omnibus AB är helägt dotterbolag till Uddevalla Utvecklings AB, organisationsnummer 556046-3506, med säte i Uddevalla. Uddevalla Utvecklings AB ägs, i sin helhet, av Uddevalla kommun.

Väsentliga händelser under räkenskapsåret

Under 2023 deltog Uddevalla Omnibus och Lysekils Busstrafik i flera upphandling tillsammans med Bivab, Västtrafik var upphandlande huvudman. Bivab/Uddevalla omnibus försvarade stadstrafiken i Uddevalla i konkurrens med flera andra bolag, Uddevalla omnibus kommer att köra trafiken från juni 2025 och 10 år framåt. I samma anbud vann Bivab/Lysekils Buss trafik i norra Bohuslän, trafiken kommer att köras av Lysekils busstrafik i 10 år.

Under räkenskapsåret har Lysekils Buss tagit över driftverksamhet i Hultsfreds området från annan BIVAB aktör. Detta innebär en utökning på 11 bussar i linjetrafik. Det har varit ett år där räntekostnader har kraftigt stigit och i slutet på året löstes lån på Swedbank in för bussar med äganderättsavtal och dessa finansieras nu via koncernkredit. Satsning på solcellsanläggning för depå i Lysekil.

En orolig omvärld påverkade drivmedel och el priser, och i vissa lägen har det varit svårt att få tag i reservdelar mm.

Arbete fortgår med att finna nya verksamheter som omfattar alternativ på både lång- och kort sikt, exempelvis nya upphandlade trafikåtaganden, men också möjliga förvärv såväl som löpande åtgärder i syfte att reducera bolagets kostnader. Fler bussar i verksamheten innebär både ökade intäkter samt fler kostnadsbärare till gemensamma resurser.

Ledningssystemen hos Uddevalla Omnibus och Lysekils Busstrafik AB har kontrollerats vid extern revision med utfallet att systemen uppfyller de högt ställda kraven enligt Kvalité- ISO 9001:2015, Arbetsmiljö- ISO 45001:2018, Vägtrafiksäkerhet ISO 39000:2012 samt Miljöledningssystem ISO 14001:2015.

Väsentliga händelser efter räkenskapsårets slut

Inga väsentliga händelser efter räkenskapsårets slut.


Miljöpåverkan

Uddevalla Omnibus och Lysekils Busstrafik arbetar aktivt med att minska miljöpåverkan, som vid val av fordon, dess drivmedel och deras tekniska utrustning. Samtliga bussar i bolagens trafik drivs med det förnybara drivmedlet HVO (Hydrogenated Vegetable Oil). HVO är en förnybar drivmedelskomponent som ersätter diesel i dieselmotorer.

Tillsammans med trafikhuvudmannen Västtrafik driver Uddevalla Omnibus fyra bussar med eldrift i Uddevalla stadstrafik. Allt för en bättre trafik med minskat buller och renare luft. Samtliga bussar i Uddevalla stadstrafik är hybridfordon. Verksamheten i Småland bedrivs till största delen med gasdrivna fordon, några bussar drivs med HVO.

Tillstånds- eller anmälningspliktig verksamhet enligt miljöbalken

Uddevalla Omnibus AB har tillstånd för lagerhållning av drivmedel. Godkännande för lagerhållning förnyas vart sjätte år. För Lysekils Busstrafik AB är bolagets depåer i Lysekil och Vetlanda anmälningspliktiga för miljöpåverkan. Årlig miljörapport inlämnas här för till respektive kommun.



Användande av finansiella instrument

Moderbolagets upplåning och placering av likvida medel sker i huvudsak genom kommunens internbank. Den finansiella verksamheten i Uddevalla kommunkoncern utgår från kommunfullmäktiges fastställda Finanspolicy för Uddevalla kommunkoncern.

Kommunstyrelsen fastställer inom ramen för finanspolicyn årsvis riskbegränsningar för internbanken samt tak för utlåning till koncernföretagen. Kommunen beslutar exempelvis om tillåtna kapital- och räntebindningstider och vilka finansiella instrument internbanken får använda. Internbankens verksamhet och positioner återrapporteras månatligen i en finansrapport som ligger på kommunens hemsida. All utlåning från internbanken sker via koncernkontosystemet. Bolaget betalar en ränta som motsvarar genomsnittet av internbankens upplåningskostnad inklusive räntesäkringskostnad jämte en individuell marginal samt administrativ avgift.

Målet med kommunkoncernens finansverksamhet är att långsiktigt optimera kommunkoncernens finansnetto med beaktande av risk och med en god intern kontroll.

God ekonomisk hushållning

Ekonomisk hushållning innebär att resurser används på såväl rätt sätt som effektivt, vilket kräver både framförhållning och en god beredskap. I syfte att skapa sådana förutsättningar behövs bra verktyg för planering som visar upp sambandet mellan resultat och effekter när resurser förbrukas i verksamheten. Fastställda mål och planer för driften måste utvärderas och följas upp. Uppföljningar som bara kan göras om det finns tydliga och mätbara mål i kombination med en rättvisande och tillförlitlig redovisning. Sammantaget skapas så rutiner för att metodiskt bedriva verksamheten kostnadseffektivt och ändamålsenligt. Kostnadseffektiva affärer bidrar till den ekonomiska måluppfyllelsen och därmed god ekonomisk hushållning.


Uddevalla Omnibus arbetar med såväl ekonomiska mål som så kallade verksamhetsmål, det vill säga att resurser hanteras på ett ansvarsfullt sätt respektive att våra tjänster utförs till en rimlig kostnad och med en hög nöjdhet för våra resenärer som ledstjärna.

Våra ekonomiska mål fastställs av kommunfullmäktige i ett för koncernen gemensamt ägardirektiv, som fastslår att verksamheten över tid ska vara lönsam. Målet för koncernbolagen är att räntabiliteten på totalt kapital ska uppgå till tre (3) procent. Det långsiktiga målet för bolagens ekonomiska ställning är en soliditet om 28 procent. I tablån "flerårsjämförelse" redovisas ekonomiska nyckeltal för moderbolaget såväl som koncernen.

Avkastning på totalt kapital avviker negativt under räkenskapsåret. Avvikelsen förklaras i huvudsak av högre etableringskostnader, drivmedelskostnader, reparationskostnader och personalkostnader. Bolaget kommer fortsatt ha fokus på att kontinuerligt effektivisera driften för att skapa förutsättning för långsiktig och stabil lönsamhet. Den långsiktiga strategin att vinna nya kontrakt fortsätter de kommande åren vilket bedöms ge fortsatt tillväxt, lönsamhet och ökade marknadsandelar.

Soliditeten för Lysekils Buss hamnar på 25% och för Uddevalla omnibus är soliditeten 39%. Sett över tid redovisas lönsamhet men, i perioder av omställningar i trafiken, som till exempel när upphandlade trafikavtal inte återvinns, uppnås inte de ekonomiska målen. Sådana perioder kräver betydande resurser för anpassningar i befintlig rörelse såväl som stärkt aktivt deltagande i nya konkurrensutsatta upphandlingar.

Verksamhetsmålen omfattar arbetsmiljö- och kvalitetsmål. Målsättning för arbetsmiljö innehåller en årlig undersökning gällande "nöjd-medarbetar-index". Beträffande kvalitetsindex är vår målsättning att andelen nöjda resenären ska utgöra minst 90 procent av antalet resande med våra fordon.



2024031806705

Förändringar i eget kapital

	Aktie- kapital	Övrigt bundet eget kapital	Annat eget kapital inkl. årets resultat	Totalt
Koncernen				
Belopp vid årets ingång	2 000	4 711	31 470	38 181
Årets resultat			-1 312	-1 312
Belopp vid årets utgång	2 000	4 711	30 158	36 869

	Aktie- kapital	Reserv- fond	Balanserat resultat	Årets resultat	Totalt
Moderbolaget					
Belopp vid årets ingång	2 000	4 711	4 289	9	11 009
Disposition enligt beslut av årsstämman:					
Balanseras i ny räkning			9	-9	0
Årets resultat				3 456	3 456
Belopp vid årets utgång	2 000	4 711	4 298	3 456	14 465

Förslag till vinstdisposition

Styrelsen föreslår att till förfogande stående vinstmedel (kronor):

balanserad vinst	4 297 948
årets vinst	3 456 244
	7 754 192
disponeras så att i ny räkning överföres	7 754 192
	7 754 192

Koncernens och moderbolagets resultat och ställning i övrigt framgår av efterföljande resultat- och balansräkningar samt kassaflödesanalyser med noter.



 JA
 FA
 MB
 AB

**Koncernens
Resultaträkning**

Tkr

	Not	2023-01-01 -2023-12-31	2022-01-01 -2022-12-31
Nettoomsättning	2	252 851	241 365
Övriga rörelseintäkter		3 065	2 345
		255 916	243 710
Rörelsens kostnader			
Råvaror och förnödenheter		-87 067	-73 612
Övriga externa kostnader	4, 5	-14 517	-13 712
Personalkostnader	6	-112 436	-103 594
Avskrivningar och nedskrivningar av materiella och immateriella anläggningstillgångar		-36 385	-39 152
Övriga rörelsekostnader		-75	-779
		-250 480	-230 849
Rörelseresultat	3	5 436	12 861
Resultat från finansiella poster			
Resultat från övriga företag som det finns ett ägarintresse i	7	940	0
Övriga ränteintäkter och liknande resultatposter		62	9
Räntekostnader och liknande resultatposter	8	-6 106	-4 149
		-5 104	-4 140
Resultat efter finansiella poster		332	8 721
Koncernbidrag		-2 000	0
Resultat före skatt		-1 668	8 721
Skatt på årets resultat	9	-700	-101
Uppskjuten skatt	9	1 056	-1 924
Årets resultat		-1 312	6 696

Handwritten signatures and initials at the bottom right of the page.

Koncernens Balansräkning

Tkr

TILLGÅNGAR

Anläggningstillgångar

Immateriella anläggningstillgångar

Goodwill	11	1 188	1 901
		1 188	1 901

Materiella anläggningstillgångar

Byggnader och mark	12	6 142	6 343
Maskiner och andra tekniska anläggningar	13	137 561	153 461
Inventarier, verktyg och installationer	14	2 514	2 487
		146 217	162 291

Finansiella anläggningstillgångar

Andra långfristiga värdepappersinnehav	15	3 258	3 519
		3 258	3 519

Summa anläggningstillgångar		150 663	167 711
------------------------------------	--	----------------	----------------

Omsättningstillgångar

Varulager m m

Råvaror och förnödenheter		4 376	4 260
		4 376	4 260

Kortfristiga fordringar

Kundfordringar		27 983	21 800
Fordringar hos koncernföretag		443	8 185
Aktuella skattefordringar		884	1 524
Övriga fordringar		3 689	2 812
Förutbetalda kostnader och upplupna intäkter	17	8 014	8 413
		41 013	42 734

Kassa och bank

	18	487	2 735
Summa omsättningstillgångar		45 876	49 729

SUMMA TILLGÅNGAR		196 539	217 440
-------------------------	--	----------------	----------------

Handwritten signatures and initials at the bottom right of the page.

Koncernens
Balansräkning
Tkr

	Not	2023-12-31	2022-12-31
EGET KAPITAL OCH SKULDER			
Eget kapital			
Aktiekapital		2 000	2 000
Reserver		4 711	4 711
Annat eget kapital inklusive årets resultat		30 158	31 470
Summa eget kapital		36 869	38 181
Avsättningar			
Uppskjuten skatteskuld	23	9 018	10 074
		9 018	10 074
Långfristiga skulder			
Skulder till kreditinstitut	22, 27	17 945	72 118
Skulder till koncernföretag		93 991	53 118
		111 936	125 236
Kortfristiga skulder			
Skulder till kreditinstitut		6 194	16 844
Leverantörsskulder		13 017	9 737
Skulder till koncernföretag		2 415	541
Övriga skulder		5 198	4 548
Upplupna kostnader och förutbetalda intäkter	24	11 892	12 279
		38 716	43 949
SUMMA EGET KAPITAL OCH SKULDER		196 539	217 440

[Handwritten signatures and initials]

Koncernens

Kassaflödesanalys

Tkr

	Not	2023-01-01 -2023-12-31	2022-01-01 -2022-12-31
Den löpande verksamheten			
Resultat efter finansiella poster		332	8 721
Justeringar för poster som inte ingår i kassaflödet m.m	25	35 088	39 278
Betald skatt		-60	-385
Kassaflöde från den löpande verksamheten före förändringar av rörelsekapital		35 360	47 614
Kassaflöde från förändringar i rörelsekapital			
Förändring av varulager och pågående arbeten		-116	-789
Förändring kundfordringar		-6 183	-1 806
Förändring av kortfristiga fordringar		7 264	-8 228
Förändring leverantörsskulder		3 280	562
Förändring av kortfristiga skulder		138	1 136
Kassaflöde från den löpande verksamheten		39 742	38 489
Investeringsverksamheten			
Investeringar i materiella anläggningstillgångar		-3 037	-3 389
Försäljning av materiella anläggningstillgångar		676	648
Försäljning av finansiella anläggningstillgångar		1 200	0
Kassaflöde från investeringsverksamheten		-1 162	-2 741
Finansieringsverksamheten			
Förändring av koncernlån		40 873	0
Förändring av lån till övriga kreditinstitut		-81 702	-43 291
Kassaflöde från finansieringsverksamheten		-40 829	-43 291
Årets kassaflöde		-2 248	-7 543
Likvida medel vid årets början			
Likvida medel vid årets början	18	2 735	10 278
Likvida medel vid årets slut		487	2 735

Moderbolagets Resultaträkning

Tkr

	Not	2023-01-01 -2023-12-31	2022-01-01 -2022-12-31
Rörelsens intäkter			
Nettoomsättning	2	142 766	143 856
Övriga rörelseintäkter		2 349	2 046
		145 115	145 902
Rörelsens kostnader			
Råvaror och förnödenheter		-48 070	-44 705
Övriga externa kostnader	4, 5	-9 606	-9 223
Personalkostnader	6	-68 263	-64 535
Avskrivningar och nedskrivningar av materiella och immateriella anläggningstillgångar		-15 690	-16 765
Övriga rörelsekostnader		-75	-779
		-141 704	-136 007
Rörelseresultat	3	3 411	9 895
Resultat från finansiella poster			
Resultat från övriga företag som det finns ett ägarintresse i	7	940	0
Övriga ränteintäkter och liknande resultatposter		36	1
Räntekostnader och liknande resultatposter	8	-957	-1 147
		19	-1 146
Resultat efter finansiella poster		3 430	8 749
Bokslutsdispositioner	10	648	-8 700
Resultat före skatt		4 078	49
Skatt på årets resultat	9	-622	-40
Årets resultat		3 456	9

Handwritten signatures and initials at the bottom right of the page.

**Moderbolagets
Balansräkning**

Tkr

Not 2023-12-31 2022-12-31

TILLGÅNGAR

Anläggningstillgångar

Materiella anläggningstillgångar

Maskiner och andra tekniska anläggningar	13	35 275	49 862
Inventarier, verktyg och installationer	14	977	1 559
		36 251	51 421

Finansiella anläggningstillgångar

Andelar i koncernföretag	16	32 239	32 239
Andra långfristiga värdepappersinnehav	15	1 693	1 954
		33 932	34 193
Summa anläggningstillgångar		70 184	85 613

Omsättningstillgångar

Varulager m m

Råvaror och förnödenheter		3 012	3 203
		3 012	3 203

Kortfristiga fordringar

Kundfordringar		13 727	12 344
Fordringar hos koncernföretag		1 408	446
Aktuella skattefordringar		638	1 260
Övriga fordringar		1 243	2 187
Förutbetalda kostnader och upplupna intäkter	17	6 540	6 775
		23 555	23 013

Kassa och bank

	18	0	257
Summa omsättningstillgångar		26 567	26 473

SUMMA TILLGÅNGAR

96 750 112 086

Handwritten signatures and initials:
 [Signature] [Signature] [Signature] [Signature]
 [Signature] [Signature] [Signature] [Signature]
 [Signature] [Signature] [Signature] [Signature]

Moderbolagets Balansräkning

Tkr

Not 2023-12-31 2022-12-31

EGET KAPITAL OCH SKULDER

Eget kapital	19, 26		
<i>Bundet eget kapital</i>			
Aktiekapital		2 000	2 000
Reservfond		4 711	4 711
		6 711	6 711
<i>Fritt eget kapital</i>			
Balanserad vinst eller förlust		4 298	4 289
Årets resultat		3 456	9
		7 754	4 298
Summa eget kapital		14 465	11 009
Obeskattade reserver	20	29 382	32 030
Långfristiga skulder			
Skulder till koncernföretag	21	35 232	53 118
Summa långfristiga skulder		35 232	53 118
Kortfristiga skulder			
Leverantörsskulder		5 310	5 728
Skulder till koncernföretag		2 416	606
Övriga skulder		3 311	2 980
Upplupna kostnader och förutbetalda intäkter	24	6 634	6 616
Summa kortfristiga skulder		17 672	15 930
SUMMA EGET KAPITAL OCH SKULDER		96 750	112 086

Handwritten signatures and initials in the bottom right corner.

**Moderbolagets
Kassaflödesanalys**

Tkr

	Not	2023-01-01 -2023-12-31	2022-01-01 -2022-12-31
Den löpande verksamheten			
Resultat efter finansiella poster		3 430	8 749
Justeringar för poster som inte ingår i kassaflödet	25	14 826	17 535
Betald skatt		0	-62
Kassaflöde från den löpande verksamheten före förändring av rörelsekapital		18 256	26 222
Kassaflöde från förändring av rörelsekapitalet			
Förändring av varulager och pågående arbete		192	-417
Förändring av rörelsefordringar		-1 165	-101
Förändring av rörelseskulder		-258	469
Kassaflöde från den löpande verksamheten		17 025	26 173
Investeringsverksamheten			
Investeringar i materiella anläggningstillgångar		-621	-2 381
Försäljning av materiella anläggningstillgångar		25	569
Försäljning av finansiella anläggningstillgångar		1 200	0
Kassaflöde från investeringsverksamheten		604	-1 812
Finansieringsverksamheten			
Förändring av koncernlån		-17 886	-24 363
Kassaflöde från finansieringsverksamheten		-17 886	-24 363
Årets kassaflöde		-257	-2
Likvida medel vid årets början			
Likvida medel vid årets början	18	257	259
Likvida medel vid årets slut		0	257

Handwritten signatures and initials, including "AB" at the bottom right.

Noter

Tkr

Not 1 Redovisnings- och värderingsprinciper

Allmänna upplysningar

Årsredovisningen och koncernredovisningen är upprättad i enlighet med årsredovisningslagen och BFNAR 2012:1 Årsredovisning och koncernredovisning (K3).

Redovisningsprinciperna är oförändrade jämfört med föregående år.

Intäktsredovisning

Intäkter har tagits upp till verkligt värde av vad som erhållits eller kommer att erhållas och redovisas i den omfattning det är sannolikt att de ekonomiska fördelarna kommer att tillgodogöras bolaget och intäkterna kan beräknas på ett tillförlitligt sätt.

Koncernredovisning

Konsolideringsmetod

Koncernredovisningen har upprättats enligt förvärvsmetoden. Detta innebär att förvärvade verksamheters identifierbara tillgångar och skulder redovisas till marknadsvärde enligt upprättad förvärvsanalys. Överstiger verksamhetens anskaffningsvärde det beräknade marknadsvärdet av de förväntade nettotillgångarna enligt förvärvsanalysen redovisas skillnaden som goodwill.

Transaktioner mellan koncernföretag

Koncerninterna fordringar och skulder samt transaktioner mellan koncernföretag liksom orealiserade vinster elimineras i sin helhet. Orealiserade förluster elimineras också såvida inte transaktionen motsvarar ett nedskrivningsbehov.

Förändring av internvinst under räkenskapsåret har elimineras i koncernresultaträkningen.

Goodwill

Goodwill är den skillnad som uppkommer om anskaffningsvärdet för den förvärvade enheten är högre än värdet på den förvärvade enhetens nettotillgångar. Vid förvärvstidpunkten redovisas den uppkomna goodwillen som en tillgång i balansräkningen.

Anläggningstillgångar

Immateriella och materiella anläggningstillgångar redovisas till anskaffningsvärde minskat med ackumulerade avskrivningar enligt plan och eventuella nedskrivningar.

Avskrivning sker linjärt över den förväntade nyttjandeperioden med hänsyn till väsentligt restvärde. Företaget har under 2022 ändrat uppskattning och bedömning kring nyttjandeperioden för delar av posten bilar och andra transportmedel, vilket resulterat i en ny avskrivningsprocent. Följande avskrivningsprocent tillämpas:

Goodwill	20%
Byggnader	1-5%
Markanläggningar	3%
Inventarier och verktyg	4-20%
Bilar och andra transportmedel	8,5-20%

[Handwritten signatures and initials]

Leasingavtal

I moderbolaget redovisas samtliga leasingavtal, såväl finansiella som operationella, som operationella leasingavtal. Operationella leasingavtal redovisas som en kostnad linjärt över leasingperioden.

Koncernen

Finansiella leasingavtal medför att rättigheter och skyldigheter redovisas som tillgång respektive skuld i balansräkningen. Tillgången och skulden värderas till det lägsta av tillgångens verkliga värde och nuvärdet av minimileaseavgifterna. Utgifter som direkt kan hänföras till leasingavtalet läggs till tillgångens värde. Leasingavgifterna fördelas på ränta och amortering enligt effektivräntemetoden. Variabla avgifter redovisas som kostnad i den period de uppkommer. Den leasade tillgången skrivs av linjärt över leasingperioden.

Varulager

Varulagret har värderats till det lägsta av dess anskaffningsvärde och dess nettoförsäljningsvärde på balansdagen. Med nettoförsäljningsvärde avses varornas beräknade försäljningspris minskat med försäljningskostnader. Den valda värderingsmetoden innebär att inkurans i varulagret har beaktats.

Inkomstskatter

Total skatt utgörs av aktuell skatt och uppskjuten skatt. Skatter redovisas i resultaträkningen, utom då underliggande transaktion redovisas direkt mot eget kapital varvid tillhörande skatteeffekter redovisas i eget kapital.

Aktuell skatt

Aktuell skatt avser inkomstskatt för innevarande räkenskapsår samt den del av tidigare räkenskapsårs inkomstskatt som ännu inte redovisats. Aktuell skatt beräknas utifrån den skattesats som gäller per balansdagen.

Uppskjuten skatt

Uppskjuten skatt är inkomstskatt som avser framtida räkenskapsår till följd av tidigare händelser. Redovisning sker enligt balansräkningsmetoden. Enligt denna metod redovisas uppskjutna skatteskulder och uppskjutna skattefordringar på temporära skillnader som uppstår mellan bokförda respektive skattemässiga värden för tillgångar och skulder samt för övriga skattemässiga avdrag eller underskott.

Uppskjutna skattefordringar netto redovisas mot uppskjutna skatteskulder endast om de kan betalas med ett nettobelopp. Uppskjuten skatt beräknas utifrån gällande skattesats på balansdagen. Effekter av förändringar i gällande skattesatser resultatförs i den period förändringen lagstads. Uppskjuten skattefordran redovisas som finansiell anläggningstillgång och uppskjuten skatteskuld som avsättning.

Uppskjuten skattefordran avseende underskottsavdrag eller andra framtida skattemässiga avdrag redovisas i den omfattning det är sannolikt att avdragen kan avräknas mot framtida skattemässiga överskott.

Nyckeltalsdefinitioner

Nettoomsättning

Rörelsens huvudintäkter, fakturerade kostnader, sidointäkter samt intäktskorrigeringar.

Balansomslutning

Företagets samlade tillgångar.

Soliditet (%)

Justerat eget kapital (eget kapital och obeskattade reserver med avdrag för uppskjuten skatt) i procent av balansomslutning.

Handwritten signatures and initials, including a large 'JA' and other illegible marks.

Not 4 Leasingavtal

Koncernen

Årets leasingkostnader avseende leasingavtal, uppgår till 5 043 tkr (4 823).

Framtida leasingavgifter, för icke uppsägningsbara leasingavtal, förfaller till betalning enligt följande:

	2023	2022
Inom ett år	5 582	4 924
Senare än ett år men inom fem år	4 323	4 972
Senare än fem år	292	106
	10 197	10 002

I koncernens redovisning utgörs den operationella leasingen i allt väsentligt av hyrda fastigheter/lokaler.

Moderbolaget

Årets leasingkostnader avseende leasingavtal, uppgår till 8 123 tkr (7 554).

Framtida leasingavgifter, för icke uppsägningsbara leasingavtal, förfaller till betalning enligt följande:

	2023	2022
Inom ett år	8 519	7 961
Senare än ett år men inom fem år	3 401	5 221
Senare än fem år	0	0
	11 920	13 182

För moderföretaget inkluderar uppgifterna i denna not även finansiella leasingavtal, vilka redovisas som operationella. Förutom hyra av lokaler, avser avtalen främst leasing av bussar.

Not 5 Arvode till revisorer

Koncernen

	2023	2022
Ernst & Young AB		
Revisionsuppdrag	197	178
Övriga tjänster	70	61
	267	239

Moderbolaget

	2023	2022
Ernst & Young AB		
Revisionsuppdrag	122	112
Övriga tjänster	70	51
	192	163

[Handwritten signatures and initials]

**Not 6 Anställda och personalkostnader
Koncernen**

	2023	2022
Medelantalet anställda		
Kvinnor	22	21
Män	188	181
	211	202
Löner och andra ersättningar		
Styrelse och verkställande direktör	2 266	2 114
Övriga anställda	78 275	71 910
	80 541	74 024
Sociala kostnader		
Pensionskostnader för styrelse och verkställande direktör	423	533
Pensionskostnader för övriga anställda	4 202	3 918
Övriga sociala avgifter enligt lag och avtal	25 263	23 009
	29 888	27 460
Totala löner, ersättningar, sociala kostnader och pensionskostnader	110 429	101 484

Bolaget har en outnyttjad överskottsfond hos Skandia avseende tjänstepension inom ramen för PFA 98/KAP-KL till ett värde av 2 055 tkr (2 318). Värdet av överskottsfonderna används för pensionspremier och kommer därmed framöver reducera värdet ner till noll på den i balansräkningen upptagna fonden på 261 tkr (724). Värdet av den outnyttjade överskottsfonderna kommer därefter inte redovisas i balansräkningen.

Avtal om avgångsvederlag

Vd i moderbolaget har avtal om 12 månaders avgångsvederlag. Avräkning av vederlaget sker mot eventuella andra förmåner från andra arbetsgivare.

Moderbolaget

	2023	2022
Medelantalet anställda		
Kvinnor	14	13
Män	107	104
	121	117
Löner och andra ersättningar		
Styrelse och verkställande direktör	1 456	1 180
Övriga anställda	46 966	44 353
	48 422	45 533
Sociala kostnader		
Pensionskostnader för styrelse och verkställande direktör	185	295
Pensionskostnader för övriga anställda	3 050	2 799
Övriga sociala avgifter enligt lag och avtal	15 352	14 273
	18 587	17 367
Totala löner, ersättningar, sociala kostnader och pensionskostnader	67 009	62 900

Handwritten signatures and initials at the bottom right of the page.

Könsfördelning bland ledande befattningshavare

Andel kvinnor i styrelsen	14 %	14 %
Andel män i styrelsen	86 %	86 %
Andel kvinnor bland övriga ledande befattningshavare	0 %	0 %
Andel män bland övriga ledande befattningshavare	100 %	100 %

Bolaget har en utnyttjad överskottsfond hos Skandia avseende tjänstepension inom ramen för PFA 98/KAP-KL till ett värde av 2 055 tkr (2 318). Värdet av överskottsfonden används för pensionspremier och kommer därmed framöver reducera värdet ner till noll på den i balansräkningen upptagna fonden på 261 tkr (724). Värdet av den utnyttjade överskottsfonden kommer därefter inte redovisas i balansräkningen.

Avtal om avgångsvederlag

Vd i moderbolaget har avtal om 12 månaders avgångsvederlag. Avräkning av vederlaget sker mot eventuella andra förmåner från andra arbetsgivare.

**Not 7 Resultat från övriga företag som det finns ägarintresse i
Koncernen**

	2023	2022
Resultat vid avyttringar	940	0
	940	0

Moderbolaget

	2023	2022
Resultat vid avyttringar	940	0
	940	0

**Not 8 Räntekostnader och liknande resultatposter
Koncernen**

	2023	2022
Räntekostnader till koncernföretag	1 100	1 136
Övriga räntekostnader	5 006	3 013
	6 106	4 149

Moderbolaget

	2023	2022
Räntekostnader till koncernföretag	936	1 136
Övriga räntekostnader	21	11
	957	1 147

Handwritten signatures and initials:
St F, J, J, 4/29
M, S, S

**Not 9 Aktuell och uppskjuten skatt
Koncernen**

	2023	2022
Skatt på årets resultat		
Aktuell skatt	-700	-101
Förändring av uppskjuten skatt avseende temporära skillnader	1 056	-1 924
Totalt redovisad skatt	356	-2 025

Avstämning av effektiv skatt

	2023		2022	
	Procent	Belopp	Procent	Belopp
Redovisat resultat före skatt		-1 668		8 721
Skatt enligt gällande skattesats	20,6	344	20,6	-1 797
Ej avdragsgilla kostnader	-13,7	-229	2,7	-232
Ej skattepliktiga intäkter	12,0	201	0,0	0
Justering avseende skatter för föregående år	2,4	40	0,1	-7
Övrigt	0,0	0	-0,1	10
Redovisad effektiv skatt	21,3	356	23,2	-2 025

Moderbolaget

	2023	2022
Skatt på årets resultat		
Aktuell skatt	-662	-40
Justering avseende tidigare år	40	0
Totalt redovisad skatt	-622	-40

Avstämning av effektiv skatt

	2023		2022	
	Procent	Belopp	Procent	Belopp
Redovisat resultat före skatt		4 078		49
Skatt enligt gällande skattesats	20,6	-840	20,6	-10
Ej avdragsgilla kostnader	0,5	-22	61,2	-30
Ej skattepliktiga intäkter	-4,9	200	0,0	0
Justering avseende skatter för föregående år	-1,0	40	0,0	0
Redovisad effektiv skatt	15,2	-622	81,8	-40

**Not 10 Bokslutsdispositioner
Moderbolaget**

	2023	2022
Lämnade koncernbidrag	-2 000	0
Förändring av överavskrivningar	3 713	-8 700
Förändring av periodiseringsfond	-1 065	0
	648	-8 700

[Handwritten signatures and initials]

2024031806713

**Not 11 Goodwill
Koncernen**

	2023-12-31	2022-12-31
Ingående anskaffningsvärden	3 564	3 564
Utgående ackumulerade anskaffningsvärden	3 564	3 564
Ingående avskrivningar	-1 663	-951
Årets avskrivningar	-713	-712
Utgående ackumulerade avskrivningar	-2 376	-1 663
Utgående redovisat värde	1 188	1 901

**Not 12 Byggnader och mark
Koncernen**

	2023-12-31	2022-12-31
Ingående anskaffningsvärden	9 045	9 045
Utgående ackumulerade anskaffningsvärden	9 045	9 045
Ingående avskrivningar	-2 702	-2 502
Årets avskrivningar	-201	-200
Utgående ackumulerade avskrivningar	-2 903	-2 702
Utgående redovisat värde	6 142	6 343

**Not 13 Maskiner och andra tekniska anläggningar
Koncernen**

	2023-12-31	2022-12-31
Ingående anskaffningsvärden	298 875	292 875
Inköp	18 665	2 761
Försäljningar/utrangeringar	-635	-9 100
Omklassificeringar	0	14 679
Omvärdering	0	-2 340
Utgående ackumulerade anskaffningsvärden	316 906	298 875
Ingående avskrivningar	-145 414	-101 365
Försäljningar/utrangeringar	317	7 717
Omklassificeringar	0	-14 635
Årets avskrivningar	-34 248	-37 131
Utgående ackumulerade avskrivningar	-179 345	-145 414
Utgående redovisat värde	137 561	153 461

[Handwritten signatures and initials]

AtB

Moderbolaget

	2023-12-31	2022-12-31
Ingående anskaffningsvärden	140 536	147 377
Inköp	290	2 075
Försäljningar/utrangeringar	-367	-8 375
Omklassificeringar	0	-541
Utgående ackumulerade anskaffningsvärden	140 458	140 536
Ingående avskrivningar	-90 673	-82 346
Försäljningar/utrangeringar	267	7 037
Omklassificeringar	0	541
Årets avskrivningar	-14 777	-15 905
Utgående ackumulerade avskrivningar	-105 183	-90 673
Utgående redovisat värde	35 275	49 863

**Not 14 Inventarier, verktyg och installationer
Koncernen**

	2023-12-31	2022-12-31
Ingående anskaffningsvärden	15 346	10 653
Inköp	1 252	628
Försäljningar/utrangeringar	0	-30
Omklassificeringar	0	4 095
Utgående ackumulerade anskaffningsvärden	16 598	15 346
Ingående avskrivningar	-12 859	-7 643
Försäljningar/utrangeringar	0	30
Omklassificeringar	0	-4 139
Årets avskrivningar	-1 225	-1 107
Utgående ackumulerade avskrivningar	-14 084	-12 859
Utgående redovisat värde	2 514	2 487

Moderbolaget

	2023-12-31	2022-12-31
Ingående anskaffningsvärden	9 575	9 270
Inköp	331	305
Utgående ackumulerade anskaffningsvärden	9 906	9 575
Ingående avskrivningar	-8 016	-7 156
Årets avskrivningar	-914	-860
Utgående ackumulerade avskrivningar	-8 930	-8 016
Utgående redovisat värde	977	1 559

Handwritten signatures and initials at the bottom right of the page, including a large signature and several smaller initials.

Not 15 Andra långfristiga värdepappersinnehav

Koncernen

	2023-12-31	2022-12-31
Ingående anskaffningsvärden	3 519	3 519
Försäljningar	-260	0
Utgående ackumulerade anskaffningsvärden	3 258	3 519
Utgående redovisat värde	3 258	3 519

Moderbolaget

	2023-12-31	2022-12-31
Ingående anskaffningsvärden	1 954	1 954
Försäljningar	-260	0
Utgående ackumulerade anskaffningsvärden	1 693	1 954
Utgående redovisat värde	1 693	1 954

Not 16 Specifikation andelar i koncernföretag

Moderbolaget

Namn	Kapital- andel	Bokfört värde
Lysekils Busstrafik AB	100	32 239 32 239
	Org.nr	Säte
Lysekils Busstrafik AB	556142-9217	Lysekil

Not 17 Förutbetalda kostnader och upplupna intäkter

Koncernen

	2023-12-31	2022-12-31
Förutbetalda hyror	1 535	1 442
Förutbetalda leasingavgifter	784	605
Övriga förutbetalda kostnader	1 715	1 266
Upplupna intäkter	3 980	5 100
	8 014	8 413

Moderbolaget

	2023-12-31	2022-12-31
Förutbetalda hyror	1 390	1 317
Förutbetalda leasingavgifter	341	328
Övriga förutbetalda kostnader	829	930
Upplupna intäkter	3 980	4 200
	6 540	6 775

**Not 18 Likvida medel
Koncernen**

	2023-12-31	2022-12-31
Likvida medel		
Kassa och bank	487	2 480
Kortfristiga placeringar, jämställda med likvida medel	0	255
	487	2 735

Moderbolaget

	2023-12-31	2022-12-31
Likvida medel		
Kassa och bank	0	2
Kortfristiga placeringar, jämställda med likvida medel	0	255
	0	257

**Not 19 Antal aktier och kvotvärde
Moderbolaget**

Namn	Antal aktier	Kvotvärde
Antal A-Aktier	20 000	100
	20 000	

**Not 20 Obeskattade reserver
Moderbolaget**

	2023-12-31	2022-12-31
Akkumulerade överavskrivningar	28 317	32 030
Periodiseringsfond	1 065	0
	29 382	32 030

**Not 21 Långfristig skuld till koncernföretag
Koncernen**

	2023-12-31	2022-12-31
Beviljad kredit på koncernkonto uppgår till	150 000	120 000

Moderbolaget

	2023-12-31	2022-12-31
Beviljad kredit på koncernkonto uppgår till	80 000	120 000

JA
\$ *24*
20
24 *3*

**Not 22 Skulder till kreditinstitut
Koncernen**

	2023-12-31	2022-12-31
Som förfaller inom 1 år	6 194	16 844
Som förfaller senare än 1 år men senast 5 år efter balansdagen	16 424	55 578
Som förfaller senare än 5 år efter balansdagen	1 521	16 540
	24 139	88 962

**Not 23 Uppskjuten skatteskuld
Koncernen**

	2023-12-31	2022-12-31
Obeskattade reserver	8 173	9 144
Koncernmässiga övervärden	845	930
	9 018	10 074


Not 24 Upplupna kostnader och förutbetalda intäkter

Koncernen

	2023-12-31	2022-12-31
Upplupna löner	2 579	2 227
Semesterlöneskuld	5 421	5 059
Sociala avgifter	2 466	2 240
Löne- och avkastningsskatt	315	117
Övriga upplupna kostnader	1 113	2 615
Förutbetalda intäkter	0	21
	11 894	12 279

Moderbolaget

	2023-12-31	2022-12-31
Upplupna löner	1 248	1 068
Semesterlöneskuld	3 184	3 211
Sociala avgifter	1 407	1 360
Övriga upplupna kostnader	796	976
	6 634	6 616



**Not 25 Justering för poster som inte ingår i kassaflödet
Koncernen**

	2023-12-31	2022-12-31
Avskrivningar	36 385	39 152
Vinst vid försäljning av anläggningstillgångar	-1 372	-44
Förlust vid försäljning av anläggningstillgångar	75	779
Omvärdering finansiell leasing	0	-609
	35 088	39 278

Moderbolaget

	2023-12-31	2022-12-31
Avskrivningar	15 690	16 765
Vinst vid försäljning av anläggningstillgångar	-940	-9
Förlust vid försäljning av anläggningstillgångar	75	779
	14 826	17 535

**Not 26 Disposition av vinst eller förlust
Moderbolaget**

	2023-12-31
Förslag till vinstdisposition Styrelsen föreslår att till förfogande stående vinstmedel:	
balanserad vinst	4 298
årets vinst	3 456
	7 754
disponeras så att i ny räkning överföres	7 754
	7 754

**Not 27 Ställda säkerheter
Koncernen**

	2023-12-31	2022-12-31
För skulder till kreditinstitut		
Övriga ställda panter och säkerheter	0	100
Företagsinteckningar	4 000	4 000
Fastighetsinteckningar	5 000	5 000
Äganderättsförbehåll	0	84 180
Leasade anläggningstillgångar	9 986	14 864
	18 986	108 144

Moderbolaget

	2023-12-31	2022-12-31
För skulder till kreditinstitut		
Övriga ställda panter och säkerheter	0	100
	0	100

Handwritten signatures and initials, including a large 'S' and 'P' signature, and a '\$' symbol.

Not 28 Uppgifter om moderföretag

Moderbolaget


Uddevalla Omnibus AB är helägt dotterbolag till Uddevalla Utvecklings AB, org.nr. 556046-3506, med säte i Uddevalla. Uddevalla Utvecklings AB ägs till 100% av Uddevalla kommun.

Not 29 Väsentliga händelser efter räkenskapsårets slut

Koncernen

Inga väsentliga händelser efter räkenskapsårets slut.

Uddevalla den 21 februari 2024



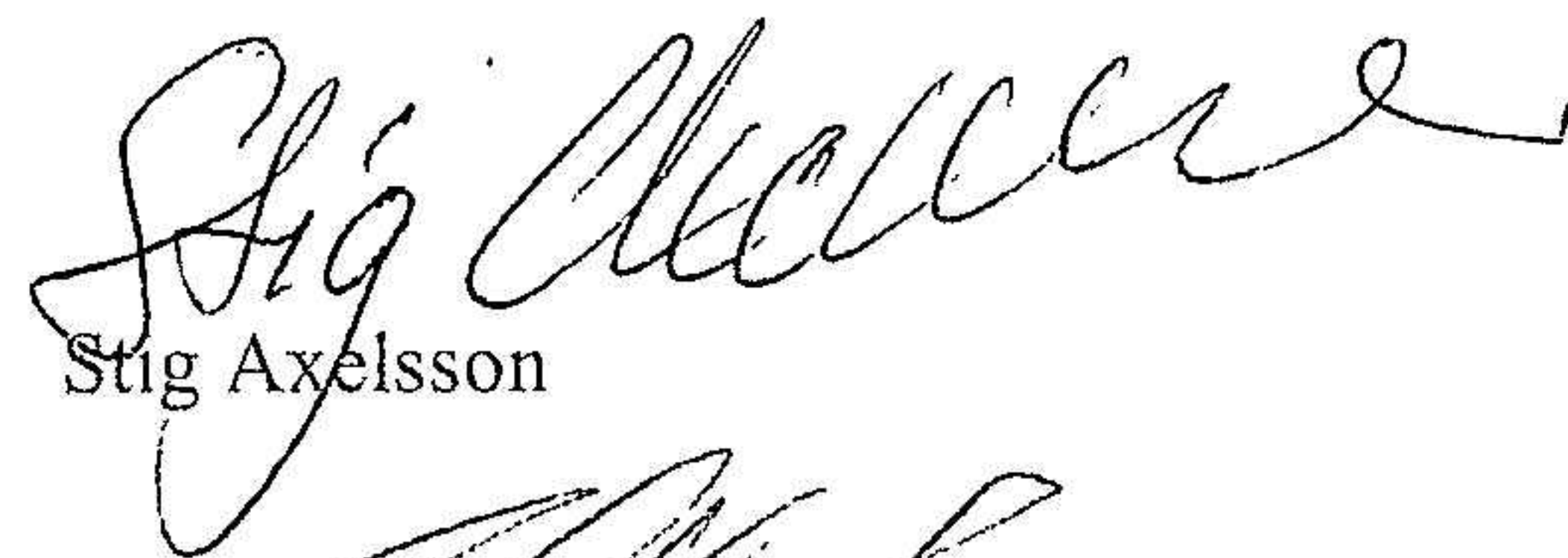
Jörgen Bergström
Verkställande direktör



Rickard Bergström
Ordförande




Alf Gillberg



Stig Axelsson



John Alexandersson



Robert Högbring




Tommy Strand



Kerstin Åkare

Vår revisionsberättelse har lämnats den 1 mars 2024

Ernst & Young AB



Anna de Blanche
Auktoriserad revisor



Building a better
working world

2024031806717

Revisionsberättelse

Till bolagsstämman i Uddevalla Omnibus Aktiebolag, org.nr 556064-6969

Rapport om årsredovisningen och koncernredovisningen

Uttalanden

Vi har utfört en revision av årsredovisningen och koncernredovisningen för Uddevalla Omnibus Aktiebolag för räkenskapsåret 2023-01-01-2023-12-31.

Enligt vår uppfattning har årsredovisningen och koncernredovisningen upprättats i enlighet med årsredovisningslagen och ger en i alla väsentliga avseenden rättvisande bild av moderbolagets och koncernens finansiella ställning per den 31 december 2023 och av dessas finansiella resultat och kassaflöden för året enligt årsredovisningslagen. Förvaltningsberättelsen är förenlig med årsredovisningens och koncernredovisningens övriga delar.

Vi tillstyrker därför att bolagsstämman fastställer resultaträkningen och balansräkningen för moderbolaget och koncernen.

Grund för uttalanden

Vi har utfört revisionen enligt International Standards on Auditing (ISA) och god revisionssed i Sverige. Vårt ansvar enligt dessa standarder beskrivs närmare i avsnittet *Revisorns ansvar*. Vi är oberoende i förhållande till moderbolaget och koncernen enligt god revisorssed i Sverige och har i övrigt fullgjort vårt yrkesetiska ansvar enligt dessa krav.

Vi anser att de revisionsbevis vi har inhämtat är tillräckliga och ändamålsenliga som grund för våra uttalanden.

Styrelsens och verkställande direktörens ansvar

Det är styrelsen och verkställande direktören som har ansvaret för att årsredovisningen och koncernredovisningen upprättas och att de ger en rättvisande bild enligt årsredovisningslagen. Styrelsen och verkställande direktören ansvarar även för den interna kontroll som de bedömer är nödvändig för att upprätta en årsredovisning och koncernredovisning som inte innehåller några väsentliga felaktigheter, vare sig dessa beror på oegentligheter eller misstag.

Vid upprättandet av årsredovisningen och koncernredovisningen ansvarar styrelsen och verkställande direktören för bedömningen av bolagets och koncernens förmåga att fortsätta verksamheten. De upplyser, när så är tillämpligt, om förhållanden som kan påverka förmågan att fortsätta verksamheten och att använda antagandet om fortsatt drift. Antagandet om fortsatt drift tillämpas dock inte om styrelsen och verkställande direktören avser att likvidera bolaget, upphöra med verksamheten eller inte har något realistiskt alternativ till att göra något av detta.

Revisorns ansvar

Våra mål är att uppnå en rimlig grad av säkerhet om att årsredovisningen och koncernredovisningen som helhet inte innehåller några väsentliga felaktigheter, vare sig dessa beror på oegentligheter eller misstag, och att lämna en revisionsberättelse som innehåller våra uttalanden. Rimlig säkerhet är en hög grad av säkerhet, men är ingen garanti för att en revision som utförs enligt ISA och god revisionssed i Sverige alltid kommer att upptäcka en väsentlig felaktighet om en sådan finns. Felaktigheter kan uppstå på grund av oegentligheter eller misstag och anses vara väsentliga om de enskilt eller tillsammans rimligen kan förväntas påverka de ekonomiska beslut som användare fattar med grund i årsredovisningen och koncernredovisningen.

Som del av en revision enligt ISA använder vi professionellt omdöme och har en professionellt skeptisk inställning under hela revisionen. Dessutom:

- identifierar och bedömer vi riskerna för väsentliga felaktigheter i årsredovisningen och koncernredovisningen, vare sig dessa beror på oegentligheter eller misstag, utformar och utför granskningsåtgärder bland annat utifrån dessa risker och inhämtar revisionsbevis som är tillräckliga och ändamålsenliga för att utgöra en grund för våra uttalanden. Risken för att inte upptäcka en väsentlig felaktighet till följd av oegentligheter är högre än för en väsentlig felaktighet som beror på misstag, eftersom oegentligheter kan innefatta agerande i maskopi, förfalskning, avsiktliga utelämnanden, felaktig information eller åsidosättande av intern kontroll.
- skaffar vi oss en förståelse av den del av bolagets interna kontroll som har betydelse för vår revision för att utforma granskningsåtgärder som är lämpliga med hänsyn till omständigheterna, men inte för att uttala oss om effektiviteten i den interna kontrollen.
- utvärderar vi lämpligheten i de redovisningsprinciper som används och rimligheten i styrelsens och verkställande direktörens uppskattningar i redovisningen och tillhörande upplysningar.
- drar vi en slutsats om lämpligheten i att styrelsen och verkställande direktören använder antagandet om fortsatt drift vid upprättandet av årsredovisningen och koncernredovisningen. Vi drar också en slutsats, med grund i de inhämtade revisionsbevisen, om det finns någon väsentlig osäkerhetsfaktor som avser sådana händelser eller förhållanden som kan leda till betydande tvivel om bolagets och koncernens förmåga att fortsätta verksamheten. Om vi drar slutsatsen att det finns en väsentlig osäkerhetsfaktor, måste vi i revisionsberättelsen fästa uppmärksamheten på upplysningarna i årsredovisningen och koncernredovisningen om den väsentliga osäkerhetsfaktorn eller, om sådana upplysningar är otillräckliga, modifiera uttalandet om årsredovisningen och koncernredovisningen. Våra slutsatser baseras på de revisionsbevis som inhämtas fram till datumet för revisionsberättelsen. Dock kan framtida händelser eller förhållanden göra att ett bolag och en koncern inte längre kan fortsätta verksamheten.
- utvärderar vi den övergripande presentationen, strukturen och innehållet i årsredovisningen och koncernredovisningen, däribland upplysningarna, och om årsredovisningen och koncernredovisningen återger de underliggande transaktionerna och händelserna på ett sätt som ger en rättvisande bild.
- inhämtar vi tillräckliga och ändamålsenliga revisionsbevis avseende den finansiella informationen för enheterna eller affärsaktiviteterna inom koncernen för att göra ett uttalande avseende koncernredovisningen. Vi ansvarar för styrning, övervakning och utförande av koncernrevisionen. Vi är ensamt ansvariga för våra uttalanden.

Vi måste informera styrelsen om bland annat revisionens planerade omfattning och inriktning samt tidpunkten för den. Vi måste också informera om betydelsefulla iakttagelser under revisionen, däribland de eventuella betydande brister i den interna kontrollen som vi identifierat.



Building a better
working world

2024031806718

Rapport om andra krav enligt lagar och andra författningar

Uttalanden

Utöver vår revision av årsredovisningen och koncernredovisningen har vi även utfört en revision av styrelsens och verkställande direktörens förvaltning av Uddevalla Omnibus Aktiebolag för räkenskapsåret 2023-01-01-2023-12-31 samt av förslaget till dispositioner beträffande bolagets vinst eller förlust.

Vi tillstyrker att bolagsstämman disponerar vinsten enligt förslaget i förvaltningsberättelsen och beviljar styrelsens ledamöter och verkställande direktören ansvarsfrihet för räkenskapsåret.

Grund för uttalanden

Vi har utfört revisionen enligt god revisionsred i Sverige. Vårt ansvar enligt denna beskrivs närmare i avsnittet *Revisorns ansvar*. Vi är oberoende i förhållande till moderbolaget och koncernen enligt god revisorsred i Sverige och har i övrigt fullgjort vårt yrkesetiska ansvar enligt dessa krav.

Vi anser att de revisionsbevis vi har inhämtat är tillräckliga och ändamålsenliga som grund för våra uttalanden.

Styrelsens och verkställande direktörens ansvar

Det är styrelsen som har ansvaret för förslaget till dispositioner beträffande bolagets vinst eller förlust. Vid förslag till utdelning innefattar detta bland annat en bedömning av om utdelningen är försvarlig med hänsyn till de krav som bolagets och koncernens verksamhetsart, omfattning och risker ställer på storleken av moderbolagets och koncernens egna kapital, konsolideringsbehov, likviditet och ställning i övrigt.

Styrelsen ansvarar för bolagets organisation och förvaltningen av bolagets angelägenheter. Detta innefattar bland annat att fortlöpande bedöma bolagets och koncernens ekonomiska situation och att tillse att bolagets organisation är utformad så att bokföringen, medelsförvaltningen och bolagets ekonomiska angelägenheter i övrigt kontrolleras på ett betryggande sätt. Verkställande direktören ska sköta den löpande förvaltningen enligt styrelsens riktlinjer och anvisningar och bland annat vidta de åtgärder som är nödvändiga för att bolagets bokföring ska fullgöras i överensstämmelse med lag och för att medelsförvaltningen ska skötas på ett betryggande sätt.

Revisorns ansvar

Vårt mål beträffande revisionen av förvaltningen, och därmed vårt uttalande om ansvarsfrihet, är att inhämta revisionsbevis för att med en rimlig grad av säkerhet kunna bedöma om någon styrelseledamot eller verkställande direktören i något väsentligt avseende:

- företagit någon åtgärd eller gjort sig skyldig till någon försummelse som kan föranleda ersättningskyldighet mot bolaget, eller
- på något annat sätt handlat i strid med aktiebolagslagen, årsredovisningslagen eller bolagsordningen.

Vårt mål beträffande revisionen av förslaget till dispositioner av bolagets vinst eller förlust, och därmed vårt uttalande om detta, är att med rimlig grad av säkerhet bedöma om förslaget är förenligt med aktiebolagslagen.

Rimlig säkerhet är en hög grad av säkerhet, men ingen garanti för att en revision som utförs enligt god revisionsred i Sverige alltid kommer att upptäcka åtgärder eller försummelser som kan föranleda ersättningskyldighet mot bolaget, eller att ett förslag till dispositioner av bolagets vinst eller förlust inte är förenligt med aktiebolagslagen.

Som en del av en revision enligt god revisionsred i Sverige använder vi professionellt omdöme och har en professionellt skeptisk inställning under hela revisionen. Granskningen av förvaltningen och förslaget till dispositioner av bolagets vinst eller förlust grundar sig främst på revisionen av räkenskaperna. Vilka tillkommande granskningsåtgärder som utförs baseras på vår professionella bedömning med utgångspunkt i risk och väsentlighet. Det innebär att vi fokuserar granskningen på sådana åtgärder, områden och förhållanden som är väsentliga för verksamheten och där avsteg och överträdelser skulle ha särskild betydelse för bolagets situation. Vi går igenom och prövar fattade beslut, beslutsunderlag, vidtagna åtgärder och andra förhållanden som är relevanta för vårt uttalande om ansvarsfrihet. Som underlag för vårt uttalande om styrelsens förslag till dispositioner beträffande bolagets vinst eller förlust har vi granskat om förslaget är förenligt med aktiebolagslagen.

Uddevalla den 1 mars 2024

Ernst & Young AB

Anna de Blanche
Auktoriserad revisor