

Årsredovisning

för

Transaction Services Sweden AB

556731-9297

Räkenskapsåret

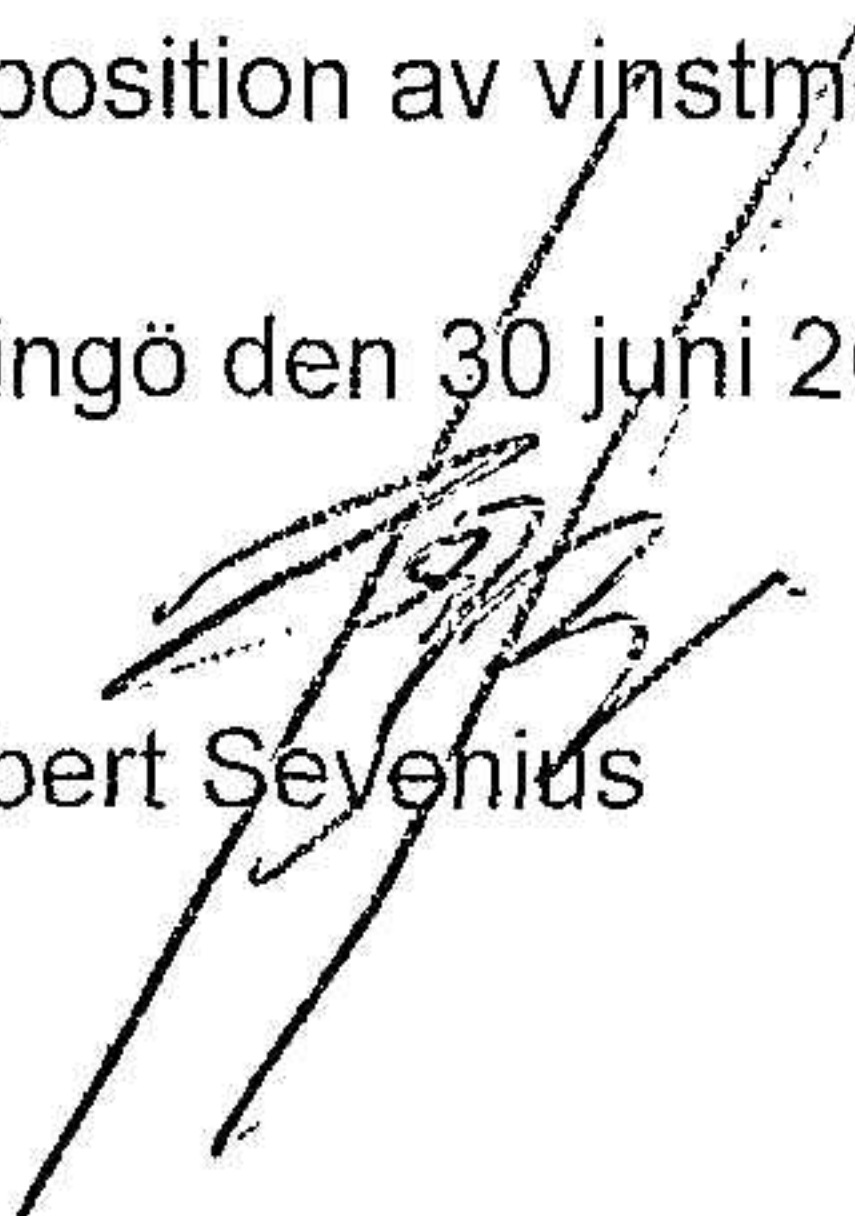
2022

FASTSTÄLLELSEINTYG

Undertecknad styrelseledamot i Transaction Services Sweden AB intygar dels att denna kopia av årsredovisningen stämmer överens med originalet, dels att resultat- och balansräkningen fastställts av bolagets årsstämma den 30 juni 2023, dels att årsstämman beslutade godkänna styrelsens förslag till disposition av vinstmedel.

Lidingö den 30 juni 2023

Robert Sevenius



2023072611734

Årsredovisning




för

Transaction Services Sweden AB

556731-9297

Räkenskapsåret

2022



290

Styrelsen och verkställande direktören för Transaction Services Sweden AB får härmed avge årsredovisning för räkenskapsåret 2022

Förvaltningsberättelse

Verksamhet

Bolaget har under året haft levererat företags tjänster inom ekonomi och juridisk samt utvecklat tjänster i samband med företagstransaktioner och utbildning.

Flerårsöversikt

| | 2022 | 2021 | 2020 | 2019 | 2018 |
|--------------------------------|---------|--------|--------|-------|-------|
| Nettoomsättning | 525 164 | 22 321 | 34 949 | 2 100 | 2 251 |
| Rörelsemarginal (%) | 36% | neg | 16% | neg. | 24% |
| Avkastning på eget kapital (%) | 84% | neg | 8,3% | 3,4% | 5% |
| Soliditet (%) | 55% | 93% | 98% | 99% | 99% |

Förändring av eget kapital

| | Aktiekapital | Reservfond | Balanserat resultat | Årets resultat | Summa |
|-------------------------|--------------|------------|---------------------|----------------|---------|
| Belopp vid årets ingång | 100 000 | 0 | 55 271 | | 155 271 |
| Årets resultat | | | | 115 994 | 115 994 |
| Belopp vid årets utgång | 100 000 | 0 | 55 271 | 115 994 | 271 265 |

För definition av nyckeltalen se Tilläggsupplysningar

Förslag till vinsdisposition

Styrelsen och verkställande direktören föreslår att till förfogande stående vinstmedel:

| | |
|------------------------|----------------|
| balanserad vinst | 55 271 |
| årets vinst | 115 994 |
| | 171 265 |
| disponeras så att | |
| i ny räkning överföres | 171 265 |

Bolagets resultat och ställning i övrigt framgår av efterföljande resultat- och balansräkning med tilläggsupplysningar.

Transaction Services Sweden AB
556731-9297

2(5)

2023072611736

| Resultaträkning | Not | 2022-01-01 2022-12-31 | 2021-01-01 2021-12-31 |
|--|------------|----------------------------------|----------------------------------|
| Nettoomsättning | 1 | 525 164 | 22 321 |
| Rörelsens kostnader | | | |
| Övriga externa kostnader | | -5 100 | -4 289 |
| Personalkostnader | 2 | -331 500 | -25 642 |
| | | -336 600 | -29 931 |
| Rörelseresultat | | 188 564 | -7 610 |
| Resultat från finansiella investeringar | | | |
| Övriga ränteintäkter och liknande resultatposter | | 6 374 | 5 784 |
| Räntekostnader och liknande resultatposter | | -154 | 0 |
| Resultat efter finansiella poster | | 194 784 | -1 826 |
| Bokslutsdispositioner | | -48 696 | |
| Årets skattekostnad | | -30 094 | 0 |
| Årets resultat | | 115 994 | -1 826 |

Transaction Services Sweden AB
556731-9297

3(5)

2023072611737

| Balansräkning | Not | 2022-12-31 | 2021-12-31 |
|--------------------------------|-----|------------|------------|
| Tillgångar | | | |
| Långfristiga fordringar | | 69 134 | 69 134 |
| Summa anläggningstillgångar | | 69 134 | 69 134 |
| Omsättningstillgångar | | | |
| Skattefordran | | 96 441 | 7 234 |
| Upplupna ränteintäkter | | 29 030 | 22 731 |
| Övriga kortfristiga fordringar | | 1 889 | 0 |
| Kassa och bank | | 371 653 | 67 764 |
| Summa omsättningstillgångar | | 499 013 | 97 729 |
| Summa tillgångar | | 568 147 | 166 863 |

2023072611738

| Balansräkning | Not | 2022-12-31 | 2021-12-31 |
|---|-----|----------------|----------------|
| Eget kapital och skulder | | | |
| Eget kapital | | | |
| <u>Bundet eget kapital</u> | | | |
| Aktiekapital | | 100 000 | 100 000 |
| | | 100 000 | 100 000 |
| <u>Fritt eget kapital</u> | | | |
| Balanserat resultat | | 55 271 | 57 098 |
| Årets resultat | | 115 994 | -1 827 |
| | | 171 265 | 55 271 |
| Summa eget kapital | | 271 265 | 155 271 |
| Obeskattade reserver | | 48 696 | 0 |
| Kortfristiga skulder | | | |
| Skatte- och moms-skulder | | 248 185 | 9 091 |
| Upplupna kostnader och förutbetalda intäkter | | 0 | 2 500 |
| Summa kortfristiga skulder | | 248 185 | 11 591 |
| Summa eget kapital, avsättningar och skulder | | 568 146 | 166 862 |

Tilläggsupplysningar

Redovisnings- och värderingsprinciper

De redovisningsprinciper som tillämpas överensstämmer med årsredovisningslagen samt god redovisningssed.

Definition av nyckeltal i förvaltningsberättelsen:

Rörelsemarginal = rörelseresultat efter avskrivningar/nettoomsättning. Rörelsemarginalen anger hur stor andel i procent av varje omsatt krona som blir kvar för att täcka räntor, skatt och ge vinst.

Avkastning på eget kapital = resultat efter finansiella intäkter och kostnader/justerat eget kapital.

Justerat eget kapital = eget kapital plus 79,4 % av eventuella obeskattade reserver.

Avkastning på eget kapital visar verksamhetens "avkastning" under året på ägarnas kapital och kan jämföras med gällande bankränta eller avkastning från alternativa placeringar.

Soliditet = justerat eget kapital/balansomslutning. Justerat eget kapital, se ovan. Soliditeten anger hur stor del av de totala tillgångarna (=balansomslutning) som har kunnat finansieras med eget kapital.

| Noter | 2022 | 2021 |
|---|----------------|----------|
| Not 1 Koncernintern försäljning | 0 | 0 |
| Not 2 Anställda och personalkostnader | | |
| Medeltalet anställda | | |
| Män och kvinnor | 1 | 0 |
| Löner, ersättningar och sociala kostnader | | |
| Löner och andra ersättningar till styrelse och VD | 0 | 0 |
| Övriga löner | 240 000 | 0 |
| Pensionskostnader för styrelse och VD | 0 | 0 |
| Sociala kostnader | 78 550 | 0 |
| | 318 550 | 0 |
| Obeskattade reserver | | |
| Avsättning till periodiseringsfond | 48 696 | 0 |
| Ställda säkerheter | Inga | Inga |
| Ansvarsförbindelser | Inga | Inga |

Underskrifter

Lidingö 30/6 2023

Robert Sevenius
Verkställande direktör och styrelseledamot