

# Årsredovisning

för

## be one solutions Nordics AB

559043-4642


Räkenskapsåret

2022

### Fastställelseintyg

Undertecknad styrelseledamot i be one solutions Nordics AB intygar, dels att denna kopia av årsredovisningen stämmer överens med originalet, dels att resultaträkningen och balansräkningen i årsredovisningen har fastställts på årsstämma 2023-06-13. Årsstämman beslutade att godkänna styrelsens förslag till resultatdisposition.

Stockholm 2023-06-13



Uzi Halfon

# Årsredovisning

för

**be one solutions Nordics AB**

559043-4642

Räkenskapsåret

2022

Styrelsen för be one solutions Nordics AB avger följande årsredovisning för räkenskapsåret 2022.

Årsredovisningen är upprättad i svenska kronor, SEK.

## Förvaltningsberättelse

### Verksamheten

Allmänt om verksamheten

Bolaget är ett helägt dotterbolag till be one Solutions AG, CHE-114.435.913, med säte i Schweiz.

Bolaget säljer och underhåller programvaror, implementerar, utvecklar och stödjer programvaror och IT-lösningar.

Företaget har sitt säte i Stockholm.

### Väsentliga händelser under räkenskapsåret

Bolaget har under året inte sett några effekter av kriget i Ukraina eller Covid 19.

<b>Flerårsöversikt (Tkr)</b>	<b>2022</b>	<b>2021</b>	<b>2020</b>	<b>2019</b>
Nettoomsättning	3 729	1 340	927	927
Resultat efter finansiella poster	363	-110	373	321
Soliditet (%)	63,8	98,9	86,1	91,1

För definitioner av nyckeltal, se Not 1 Redovisningsprinciper.

Omsättningen varierar mer än 30% då be one solutions Nordics AB under 2021 ökade vi vårt fokus på den nordiska marknaden inom Be One Solution då vi anlidade en ny affärschef i koncernen för att utveckla denna marknad.

Fram till dess betjänades de tjänster som levererades i Norden huvudsakligen av andra affärsenheter. Med detta nya fokus har vi engagerat nya kunder och ökat intäkterna vilket kan ses i resultatet av 2022. Ledningen räknar med att detta kommer att öka ännu mer under 2023 i takt med att ytterligare medarbetare har tilldelats och fler kundkontrakt har tecknats.



### Förändringar i eget kapital

	Aktie- kapital	Balanserat resultat	Årets resultat	Totalt
Belopp vid årets ingång	50 000	341 611	-109 656	<b>281 955</b>
Disposition enligt beslut av årsstämman:				
Balanseras i ny räkning		-109 656	109 656	<b>0</b>
Årets resultat			311 081	<b>311 081</b>
<b>Belopp vid årets utgång</b>	<b>50 000</b>	<b>231 955</b>	<b>311 081</b>	<b>593 036</b>

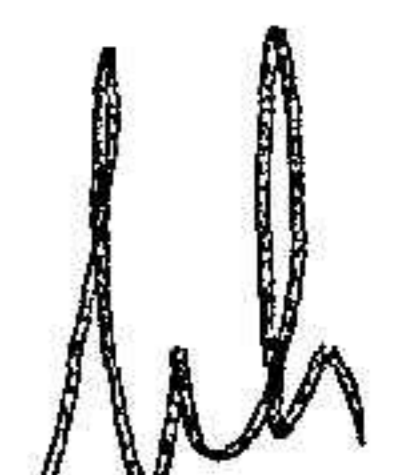
### Resultatdisposition

Styrelsen föreslår att till förfogande stående vinstmedel (kronor):

balanserad vinst	231 955
årets vinst	311 081
	<b>543 036</b>

disponeras så att	
i ny räkning överföres	543 036
	<b>543 036</b>

Företagets resultat och ställning i övrigt framgår av efterföljande resultat- och balansräkning med noter.



## Resultaträkning

Not

2022-01-01  
-2022-12-31

2021-01-01  
-2021-12-31

### Rörelseintäkter, lagerförändringar m. m.

Nettoomsättning	3 729 008	1 340 136
Övriga rörelseintäkter	26 071	809
<b>Summa rörelseintäkter, lagerförändringar m.m.</b>	<b>3 755 079</b>	<b>1 340 945</b>

### Rörelsekostnader

Handelsvaror	-2 875 961	-1 181 652
Övriga externa kostnader	-459 376	-258 944
Övriga rörelsekostnader	-56 398	-10 005
<b>Summa rörelsekostnader</b>	<b>-3 391 735</b>	<b>-1 450 601</b>
<b>Rörelseresultat</b>	<b>363 344</b>	<b>-109 656</b>

### Finansiella poster


Övriga ränteintäkter och liknande resultatposter	74	0
Räntekostnader och liknande resultatposter	-79	0
<b>Summa finansiella poster</b>	<b>-5</b>	<b>0</b>
<b>Resultat efter finansiella poster</b>	<b>363 339</b>	<b>-109 656</b>

### Resultat före skatt

**363 339**      **-109 656**

### Skatter

Skatt på årets resultat	-52 258	0
<b>Årets resultat</b>	<b>311 081</b>	<b>-109 656</b>



## Balansräkning

Not

2022-12-31

2021-12-31

### TILLGÅNGAR

#### Omsättningstillgångar

##### *Kortfristiga fordringar*

Kundfordringar

466 231

149 644

Övriga fordringar

33 365

81 643

**Summa kortfristiga fordringar**

**499 596**

**231 287**

##### *Kassa och bank*

Kassa och bank

476 256

53 594

**Summa kassa och bank**

**476 256**

**53 594**

**Summa omsättningstillgångar**

**975 852**

**284 880**

**SUMMA TILLGÅNGAR**

**975 852**

**284 880**



## Balansräkning

Not

2022-12-31

2021-12-31

### EGET KAPITAL OCH SKULDER

#### Eget kapital

##### *Bundet eget kapital*

Aktiekapital

50 000

50 000

**Summa bundet eget kapital**

**50 000**

**50 000**

##### *Fritt eget kapital*

Balanserat resultat

231 955

341 611

Årets resultat

311 081

-109 656

**Summa fritt eget kapital**

**543 035**

**231 955**

**Summa eget kapital**

**593 035**

**281 955**

#### Kortfristiga skulder

Leverantörsskulder

402 409

2 925

Skatteskulder

-19 592

0

**Summa kortfristiga skulder**

**382 817**

**2 925**

**SUMMA EGET KAPITAL OCH SKULDER**

**975 852**

**284 880**



## Noter

### Not 1 Redovisningsprinciper

#### Allmänna upplysningar

Årsredovisningen är upprättad i enlighet med årsredovisningslagen och Bokföringsnämndens allmänna råd (BFNAR 2016:10) om årsredovisning i mindre företag.

#### Nettoomsättning

Rörelsens huvudintäkter, fakturerade kostnader, sidointäkter samt intäktskorrigeringar.

#### Resultat efter finansiella poster


Resultat efter finansiella intäkter och kostnader men före bokslutsdispositioner och skatter.

#### Soliditet (%)

Justerat eget kapital (eget kapital och obeskattade reserver med avdrag för uppskjuten skatt) i procent av balansomslutning.

Resultat- och balansräkningen kommer att föreläggas på årsstämma för fastställelse.

Stockholm 2023-06-13



Uzi Halfon  
Ordförande