

Årsredovisning för
Arenalogen i Malmö AB
556767-0699

Räkenskapsåret
2022-01-01 - 2022-12-31


Innehållsförteckning:	Sida
Förvaltningsberättelse	1
Resultaträkning	2
Balansräkning	3-4
Noter	5-6
Underskrifter	7

Fastställelseintyg

Undertecknad styrelseledamot i Arenalogen i Malmö AB intygar härmed dels att denna kopia av årsredovisningen överensstämmer med originalet, dels att resultat- och balansräkningen fastställts på årsstämma 2023-03-13. Stämman beslöt också att godkänna styrelsens förslag till resultatdisposition.

Malmö 2023-03-13

Joakim Borgstrand



Förvaltningsberättelse

Styrelsen för Arenalogen i Malmö AB, 556767-0699 får härmed avge årsredovisning för 2022, bolagets fjortonde räkenskapsår.

Verksamheten

Allmänt om verksamheten

Bolagets verksamhet är att tillhandahålla lokaler i marknadsföringssyfte för delägare och externa kunder.

Flerårsöversikt

	2022	2021	2020	Belopp i kr 2019
Nettoomsättning	564 000	564 000	567 000	567 000
Resultat efter finansiella poster	-953	587	-103	-6 801
Soliditet, %	43	22	16	12

Eget kapital

	Aktie- kapital	Reserv- fond	Fritt eget kapital
Vid årets början	120 000		12 356
Årets resultat			-953
Vid årets slut	120 000		11 403

Resultatdisposition

	Belopp i kr
Styrelsen föreslår att till förfogande stående medel:	
balanserat resultat	12 356
årets resultat	-953
Totalt	11 403
disponeras för	
balanseras i ny räkning	11 403
Summa	11 403

Bolagets resultat och ställning framgår av efterföljande resultat- och balansräkningar med tilläggsupplysningar.

Resultaträkning

<i>Belopp i kr</i>	<i>Not</i>	<i>2022-01-01- 2022-12-31</i>	<i>2021-01-01- 2021-12-31</i>
Rörelseintäkter, lagerförändring m.m.			
Nettoomsättning		564 000	564 000
Summa rörelseintäkter, lagerförändring m.m.		564 000	564 000
Rörelsekostnader			
Övriga externa kostnader		-557 876	-549 413
Summa rörelsekostnader		-557 876	-549 413
Rörelseresultat		6 124	14 587
Finansiella poster			
Övriga ränteintäkter och liknande resultatposter		923	-
Räntekostnader och liknande resultatposter		-8 000	-14 000
Summa finansiella poster		-7 077	-14 000
Resultat efter finansiella poster		-953	587
Bokslutsdispositioner			
Resultat före skatt		-953	587
Skatter			
Årets resultat		-953	587

2023042009207

Balansräkning

Belopp i kr	Not	2022-12-31	2021-12-31
TILLGÅNGAR			
Anläggningstillgångar			
<i>Materiella anläggningstillgångar</i>			
Inventarier, verktyg och installationer	2	-	-
Summa materiella anläggningstillgångar		-	-
<i>Finansiella anläggningstillgångar</i>			
Förutbetalda kostnader	3	-	208 333
Summa finansiella anläggningstillgångar		-	208 333
Summa anläggningstillgångar		-	208 333
Omsättningstillgångar			
<i>Kortfristiga fordringar</i>			
Övriga fordringar		2 468	2 453
Förutbetalda kostnader och upplupna intäkter		239 411	278 187
Summa kortfristiga fordringar		241 879	280 640
<i>Kassa och bank</i>			
Kassa och bank	4	62 628	105 645
Summa kassa och bank		62 628	105 645
Summa omsättningstillgångar		304 507	386 285
SUMMA TILLGÅNGAR		304 507	594 618

2023042009208

Balansräkning

Belopp i kr	Not	2022-12-31	2021-12-31
EGET KAPITAL OCH SKULDER			
<i>Eget kapital</i>			
<i>Bundet eget kapital</i>			
Aktiekapital (1200 aktier)		120 000	120 000
Summa bundet eget kapital		120 000	120 000
<i>Fritt eget kapital</i>			
Balanserat resultat		12 356	11 769
Årets resultat		-953	587
Summa fritt eget kapital		11 403	12 356
Summa eget kapital		131 403	132 356
<i>Långfristiga skulder</i>			
Skulder till närstående företag		-	150 000
Summa långfristiga skulder		-	150 000
<i>Kortfristiga skulder</i>			
Skulder till närstående företag		150 000	250 000
Leverantörsskulder		-	31 890
Övriga skulder		23 104	30 372
Summa kortfristiga skulder		173 104	312 262
SUMMA EGET KAPITAL OCH SKULDER		304 507	594 618

2023042009209

Noter

Redovisningsprinciper

Årsredovisningen är upprättad i enlighet med Årsredovisningslagen och Bokföringsnämndens allmänna råd BFNAR 2016:10 Årsredovisning i mindre aktiebolag.

Definition av nyckeltal

Nettoomsättning

Rörelsens huvudintäkter, fakturerade kostnader, sidointäkter samt intäktskorrigeringar.

Resultat efter finansiella poster

Resultat efter finansiella intäkter och kostnader, men före extra ordinära intäkter och kostnader.

Soliditet

Eget kapital och obeskattade reserver med avdrag för uppskjuten skatt 20,6% (20,6%) i förhållande till balansomslutningen.

Avskrivningsprinciper för anläggningstillgångar

Avskrivningar enligt plan baseras på ursprungliga anskaffningsvärden minskat med beräknat restvärde. Avskrivning sker linjärt över tillgångens beräknade livslängd.

Följande avskrivningstider tillämpas:

Anläggningstillgångar

Materiella anläggningstillgångar:

-Inventarier, verktyg och installationer

År

20%

Not 1 Anställda och personalkostnader

Bolaget har ej haft några anställda under räkenskapsåret. Några löner eller ersättningar har ej utbetalts.

Not 2 Inventarier, verktyg och installationer

	2022-12-31	2021-12-31
Akkumulerade anskaffningsvärden:		
-Vid årets början	40 720	40 720
Vid årets slut	40 720	40 720
Akkumulerade avskrivningar enligt plan:		
-Vid årets början	-40 720	-40 720
-Årets avskrivning anskaffningsvärden	-	-
Vid årets slut	-40 720	-40 720
Redovisat värde vid årets slut	-	-

Not 3 Förutbetalda kostnader och upplupna intäkter

	2022-12-31	2021-12-31
Förutbetalda kostnader	-	208 333
	-	208 333

Fordran avser förskottsinsbetald hyra. Kostnaden fördelas över brukandetiden, totalt 15 år.

Not 4 Checkräkningskredit

	2022-12-31	2021-12-31
Beviljad kreditlimit	100 000	100 000
Outnyttjad del	-100 000	-100 000
Utnyttjat kreditbelopp	-	-

Ställda säkerheter till kreditinstitut


	2022-12-31	2021-12-31
Företagsinteckningar	100 000	100 000
	100 000	100 000

Underskrifter


Malmö 2023-03-13



Joakim Borgstrand
Styrelseordförande



Peter Titoff
Styrelseledamot



Mats Andersson
Styrelseledamot

2023042009212