

Årsredovisning

Analys & Beslut i Växjö AB

Org.nr 556885-3898

Räkenskapsår 2024-01-01 - 2024-12-31

Fastställelseintyg

Undertecknad styrelseledamot i Analys & Beslut i Växjö AB intygar, dels att denna kopia av årsredovisningen stämmer överens med originalet, dels att resultaträkningen och balansräkningen i årsredovisningen har fastställts på årsstämma den


2025-04-16

. Årsstämman beslutade att godkänna styrelsens förslag till resultatdisposition.

Växjö den

2025-04-16

Peter Linder



Årsredovisning

Analys & Beslut i Växjö AB

Org.nr 556885-3898

Räkenskapsår 2024-01-01 - 2024-12-31

ll

[Signature]

2025091203664

Årsredovisning för räkenskapsåret 2024-01-01 - 2024-12-31


Styrelsen och verkställande direktören för Analys & Beslut i Växjö AB avger följande årsredovisning.

Innehåll	Sida
Förvaltningsberättelse	2
Resultaträkning	3
Balansräkning	4
Noter	6

Styrelsens säte: VÄXJÖ

Företagets redovisningsvaluta: Svenska kronor (SEK).

Alla belopp redovisas, om inget annat anges, i kronor (kr).

Handwritten signatures in black ink, appearing to be initials or names, located in the bottom right corner of the page.

Förvaltningsberättelse

Verksamheten

Allmänt om verksamheten

Analys & Beslut i Växjö AB startade sin verksamhet år 2012 och bedriver konsultverksamhet inom ekonomi, administration och affärsutveckling. Bolaget erbjuder också tjänster inom fritid och turism, handel med varor, i egen regi eller via bolag bedriva logistik och servicetjänster främst för fordon samt handel och renovering av fordon samt förvaltning av fastigheter och värdepapper.

Flerårsöversikt (Tkr)	2024	2023	2022	2021
Nettoomsättning	1 819	285	1 297	1 576
Resultat efter finansiella poster	1 000	-270	365	886
Soliditet (%)	52,1	49,9	53,1	46,8
Balansomslutning	3 942	2 728	3 372	3 640

Verksamheten varierar med kunduppdrag under perioder och år. Under 2023 hade bolaget färre kunduppdrag vilket förklarar förändringen i nettoomsättningen.

Förändringar i eget kapital

	Aktie- kapital	Balanserat resultat	Årets resultat	Totalt
Belopp vid årets ingång	50 000	1 157 966	-65 207	1 142 759
Disposition enligt beslut av årsstämman:				
Utdelning		-100 000		-100 000
Balanseras i ny räkning		-65 207	65 207	0
Årets resultat			615 275	615 275
Belopp vid årets utgång	50 000	992 759	615 275	1 608 034

Resultatdisposition

Styrelsen föreslår att till förfogande stående vinstmedel (kronor):

balanserad vinst	992 759
årets vinst	615 275
	1 608 034
disponeras så att	
till aktieägare utdelas (6 kronor per aktie)	300 000
i ny räkning överföres	1 308 034
	1 608 034


Styrelsen föreslås bemyndigas att besluta om tidpunkt då utdelningen skall betalas.

Styrelsen anser att förslaget är förenligt med försiktighetsregeln i 17 kap. 3 § aktiebolagslagen enligt följande redogörelse: Styrelsens uppfattning är att vinstutdelningen är försvarlig med hänsyn till de krav verksamhetens art, omfattning och risk ställer på storleken på det egna kapitalet, bolagets konsolideringsbehov, likviditet och ställning i övrigt.

2025091203666


Resultaträkning	Not	2024-01-01 -2024-12-31	2023-01-01 -2023-12-31
<i>Rörelseintäkter, lagerförändringar m. m.</i>			
Nettoomsättning		1 818 515	285 327
Övriga rörelseintäkter		0	33 500
Summa rörelseintäkter, lagerförändringar m.m.		1 818 515	318 827
<i>Rörelsekostnader</i>			
Övriga externa kostnader		-558 337	-346 608
Personalkostnader	2	-176 412	-115 820
Av- och nedskrivningar av materiella och immateriella anläggningstillgångar		-43 000	-43 000
Summa rörelsekostnader		-777 749	-505 428
Rörelseresultat		1 040 766	-186 601
Finansiella poster			
Resultat från övriga finansiella anläggningstillgångar		0	-48 762
Övriga ränteintäkter och liknande resultatposter		6 478	4 983
Räntekostnader och liknande resultatposter		-47 557	-39 137
Summa finansiella poster		-41 079	-82 916
Resultat efter finansiella poster		999 687	-269 517
Bokslutsdispositioner			
Förändring av periodiseringsfonder		-225 000	204 308
Summa bokslutsdispositioner		-225 000	204 308
Resultat före skatt		774 687	-65 209
Skatter			
Skatt på årets resultat		-159 412	2
Årets resultat		615 275	-65 207

Balansräkning	Not	2024-12-31	2023-12-31
TILLGÅNGAR			
<i>Anläggningstillgångar</i>			
<i>Materiella anläggningstillgångar</i>			
Inventarier, verktyg och installationer	3	129 000	172 000
Summa materiella anläggningstillgångar		129 000	172 000
<i>Finansiella anläggningstillgångar</i>			
Andelar i intresseföretag och gemensamt styrda företag	4	25 000	25 000
Andra långfristiga värdepappersinnehav	5	1 661 406	1 661 406
Summa finansiella anläggningstillgångar		1 686 406	1 686 406
Summa anläggningstillgångar		1 815 406	1 858 406
<i>Omsättningstillgångar</i>			
<i>Varulager m. m.</i>			
Färdiga varor och handelsvaror		195 000	0
Summa varulager		195 000	0
<i>Kortfristiga fordringar</i>			
Fordringar hos intresseföretag och gemensamt styrda företag		550 000	550 000
Övriga fordringar		993 902	209 971
Förutbetalda kostnader och upplupna intäkter		125 000	0
Summa kortfristiga fordringar		1 668 902	759 971
<i>Kassa och bank</i>			
Kassa och bank		262 595	109 385
Summa kassa och bank		262 595	109 385
Summa omsättningstillgångar		2 126 497	869 356
SUMMA TILLGÅNGAR		3 941 903	2 727 762



Balansräkning	Not	2024-12-31	2023-12-31
EGET KAPITAL OCH SKULDER			
<i>Eget kapital</i>			
<i>Bundet eget kapital</i>			
Aktiekapital		50 000	50 000
Summa bundet eget kapital		50 000	50 000
<i>Fritt eget kapital</i>			
Balanserat resultat		992 759	1 157 966
Årets resultat		615 275	-65 207
Summa fritt eget kapital		1 608 034	1 092 759
Summa eget kapital		1 658 034	1 142 759
Obeskattade reserver			
Periodiseringsfonder		500 692	275 692
Summa obeskattade reserver		500 692	275 692
Långfristiga skulder			
	6		
Övriga skulder till kreditinstitut		911 586	921 342
Övriga skulder		296 385	325 666
Summa långfristiga skulder		1 207 971	1 247 008
Kortfristiga skulder			
Övriga skulder till kreditinstitut		9 756	9 756
Leverantörsskulder		24 171	0
Skatteskulder		159 412	0
Övriga skulder		375 868	22 547
Upplupna kostnader och förutbetalda intäkter		5 999	30 000
Summa kortfristiga skulder		575 206	62 303
SUMMA EGET KAPITAL OCH SKULDER		3 941 903	2 727 762

2025091203668



Noter

Not 1 Redovisningsprinciper

Allmänna upplysningar

Årsredovisningen är upprättad i enlighet med årsredovisningslagen och Bokföringsnämndens allmänna råd (BFNAR 2016:10) om årsredovisning i mindre företag.

Anläggningstillgångar

Tillämpade avskrivningstider:

Inventarier, verktyg och installationer 3-5 år

Nyckeltalsdefinitioner

Nettoomsättning

Rörelsens huvudintäkter, fakturerade kostnader, sidointäkter samt intäktskorrigeringar.

Resultat efter finansiella poster

Resultat efter finansiella intäkter och kostnader men före bokslutsdispositioner och skatter.

Soliditet (%)

Justerat eget kapital (eget kapital och obeskattade reserver med avdrag för uppskjuten skatt) i procent av balansomslutning.

Balansomslutning

Företagets samlade tillgångar.

Not 2 Medelantalet anställda

	2024-01-01 -2024-12-31	2023-01-01 -2023-12-31
Medelantalet anställda	1	1



2025091203670

Not 3 Inventarier, verktyg och installationer



	2024-12-31	2023-12-31
Ingående anskaffningsvärden	215 000	250 000
Inköp	0	215 000
Försäljningar/utrangeringar	0	-250 000
Utgående ackumulerade anskaffningsvärden	215 000	215 000
Ingående avskrivningar	-43 000	-127 500
Försäljningar/utrangeringar	0	127 500
Årets avskrivningar	-43 000	-43 000
Utgående ackumulerade avskrivningar	-86 000	-43 000
Utgående redovisat värde	129 000	172 000

Not 4 Andelar i intresseföretag och gemensamt styrda företag

	2024-12-31	2023-12-31
Ingående anskaffningsvärden	25 000	25 000
Inköp	0	0
Utgående ackumulerade anskaffningsvärden	25 000	25 000
Utgående redovisat värde	25 000	25 000

Not 5 Andra långfristiga värdepappersinnehav

	2024-12-31	2023-12-31
Ingående anskaffningsvärden	1 661 406	1 911 406
Inköp	0	0
Försäljningar	0	-250 000
Utgående ackumulerade anskaffningsvärden	1 661 406	1 661 406
Utgående redovisat värde	1 661 406	1 661 406

2025091203671

Not 6 Långfristiga skulder

	2024-12-31	2023-12-31
Skulder som ska betalas senare än fem år efter balansdagen	872 562	882 318
	<u>872 562</u>	<u>882 318</u>

Not 7 Ställda säkerheter och eventalförpliktelser


	2024-12-31	2023-12-31
Tillgångar med äganderättsförbehåll	1 625 000	1 625 000
	<u>1 625 000</u>	<u>1 625 000</u>

Växjö

2025-04-16



Catharina Linder
Verkställande direktör



Peter Linder