

Årsredovisning
för
Profura Fastigheter AB
556714-5684

Räkenskapsåret
2023-05-01 - 2024-04-30

Fastställelseintyg

Undertecknad styrelseledamot i Profura Fastigheter AB intygar att resultaträkningen och balansräkningen i årsredovisningen har fastställts på årsstämma den 15 oktober 2024. Årsstämman beslutade att godkänna styrelsens förslag till resultatdisposition.

Jag intygar också att innehållet i årsredovisningen och revisionsberättelsen stämmer överens med originalen.

Göteborg den 15 oktober 2024



Berndt Ivarsson

Årsredovisning

för

Profura Fastigheter AB

556714-5684

Räkenskapsåret

2023-05-01 - 2024-04-30

Ni

Styrelsen för Profura Fastigheter AB avger följande årsredovisning för räkenskapsåret 2023-05-01 - 2024-04-30.

Årsredovisningen är upprättad i svenska kronor, SEK. Om inte annat särskilt anges, redovisas alla belopp i tusentals kronor (Tkr). Uppgifter inom parentes avser föregående år.

Förvaltningsberättelse

Information om verksamheten

Bolaget är Profurakoncernens holdingbolag för koncernens fastighetsbestånd. Bolagsgruppen förvaltar dels industri- samt kontorslokaler i Sverige, men är också delägare i ett antal fastighetsutvecklingsprojekt runt om i landet.

Investeringar sker löpande baserat på den investeringsstrategi som satts upp och vilken innebär att vi söker opportunistiska fastighetsinvesteringar inom samtliga fastighetssegment där vi genom att tillföra kompetens och kapital kan skapa erforderlig avkastning. Under året har denna strategi bland annat medfört förvärv av förvaltningsfastigheter i Kungälv och Mölndal samt förvärv av mark för bostadsutveckling i Kungälv och Ljungskile.

Utöver detta fortlöper en rad projekt där de större pågående är byggnationen av helägda Bro Handel, ett projekt om 17 000 kvm butikslokaler, som kommer slutföras under 2025 samt uppförandet av ett nytt hotell på Liseberg som i sin helhet kommer att förhyras av Strawberry och kommer stå klart våren 2026. Hotellet är ett samrisk projekt med Bygg Göta och SRU intressenter AB.

Företaget har sitt säte i Göteborg.

Väsentliga händelser under räkenskapsåret

Inga väsentliga händelser har inträffat.

Ägarförhållanden

ProfuraFastigheter AB (556714-5684) ägs till 100% av ProfuraAB (556491-1583), med säte i Göteborg. Moderbolag i den största koncernen är Profuragruppen AB (556968-3450). Både Profuragruppen AB och Profura AB upprättar koncemredovisning.

Flerårsöversikt (Tkr)	2023/24	2022/23	2021/22	2020/21	2019/20
Nettoomsättning	3 278	5 169	3 709	0	0
Resultat efter finansiella poster	7 554	357 014	229 588	-13 057	108 778
Balansomslutning	1 014 352	870 883	501 337	475 261	405 164
Eget kapital	858 024	848 659	480 767	252 753	252 666
Soliditet (%)	84,6	97,4	95,9	53,2	62,4

Förändringar i eget kapital

	Aktie- kapital	Balanserat resultat	Årets resultat	Totalt
Belopp vid årets ingång	10 000 000	470 766 815	367 892 359	848 659 174
Disposition enligt beslut av årsstämman:				
Balanseras i ny räkning		367 892 359	-367 892 359	0
Årets resultat			9 364 631	9 364 631
Belopp vid årets utgång	10 000 000	838 659 174	9 364 631	858 023 805

Villkorade, ännu ej återbetalda, aktieägartillskott uppgår per balansdagen till 10 000 000 (10 000 000). *w*

Förslag till vinstdisposition

Styrelsen föreslår att till förfogande stående vinstmedel (kronor):

balanserad vinst	838 659 175
årets vinst	9 364 631
	848 023 806

disponeras så att	
i ny räkning överföres	848 023 806
	848 023 806

Företagets resultat och ställning i övrigt framgår av efterföljande resultat- och balansräkning med noter.

2024102201300

Ni

Profura Fastigheter AB
Org.nr 556714-5684

3 (14)

2024102201301

Resultaträkning

Tkr

Not

2023-05-01
-2024-04-30

2022-05-01
-2023-04-30

Rörelsens intäkter

Nettoomsättning

3 278

5 169

Övriga rörelseintäkter

4

5

3 282

5 174

Rörelsens kostnader

Övriga externa kostnader

2

-11 634

-19 368

-11 634

-19 368

Rörelseresultat

-8 352

-14 194

Resultat från finansiella poster

Resultat från andelar i koncernföretag

3

-8 137

336 793

Resultat från andelar i intresseföretag och gemensamt styrda företag

4

5 780

39 133

Resultat från övriga värdepapper och fordringar som är anläggningstillgångar

5

9 734

-9 925

Övriga ränteintäkter och liknande resultatposter

6

10 845

6 036

Räntekostnader och liknande resultatposter

7

-2 316

-829

15 906

371 208

Resultat efter finansiella poster

7 554

357 014

Bokslutsdispositioner

8

1 811

10 878

Resultat före skatt

9 365

367 892

Skatt på årets resultat

0

0

Årets resultat

9 365

367 892_w

Ni

Profura Fastigheter AB
Org.nr 556714-5684

4 (14)

Balansräkning

Tkr

Not

2024-04-30

2023-04-30

TILLGÅNGAR

Anläggningstillgångar

Finansiella anläggningstillgångar

Andelar i koncernföretag	9, 10	706 783	286 916
Fordringar hos koncernföretag	11	86 244	179 323
Andelar i intresseföretag och gemensamt styrda företag	12, 13	50 376	42 777
Fordringar hos intresseföretag och gemensamt styrda företag	14	21 275	0
Andra långfristiga värdepappersinnehav	15	49 330	31 650
		914 008	540 666
Summa anläggningstillgångar		914 008	540 666

Omsättningstillgångar

Kortfristiga fordringar

Kundfordringar		0	377
Fordringar hos koncernföretag		21 924	250 065
Förutbetalda kostnader och upplupna intäkter	16	598	733
Fordringar hos intresseföretag och gemensamt styrda företag		2 880	12 498
Övriga fordringar		71 621	40 134
		97 023	303 807

Kassa och bank

Summa omsättningstillgångar		3 322	26 410
		100 345	330 217

SUMMA TILLGÅNGAR

1 014 353

870 883 *u*

2024102201302

Profura Fastigheter AB
Org.nr 556714-5684

5 (14)

2024102201303

Balansräkning
Tkr

Not

2024-04-30

2023-04-30

EGET KAPITAL OCH SKULDER

Eget kapital

Bundet eget kapital

Aktiekapital

10 000

10 000

10 000

10 000

Fritt eget kapital

Balanserad vinst eller förlust

838 659

470 767

Årets resultat

9 365

367 892

848 024

838 659

Summa eget kapital

858 024

848 659

Avsättningar

Övriga avsättningar

17

7 085

7 726

Summa avsättningar

7 085

7 726

Långfristiga skulder

18

Skulder till koncernföretag

124 642

0

Summa långfristiga skulder

124 642

0

Kortfristiga skulder

Leverantörsskulder

1 205

1 022

Skulder till koncernföretag

23 138

12 570

Skulder till intresseföretag och gemensamt styrda företag

104

451

Upplupna kostnader och förutbetalda intäkter

19

155

455

Summa kortfristiga skulder

24 602

14 498

SUMMA EGET KAPITAL OCH SKULDER

1 014 353

870 883^u

N

Noter

Tkr

Not 1 Redovisnings- och värderingsprinciper

Allmänna upplysningar

Årsredovisningen är upprättad i enlighet med årsredovisningslagen och BFNAR 2012:1 Årsredovisning och koncernredovisning (K3).

Fordringar och skulder i utländsk valuta har värderats till balansdagens kurs. Kursvinster och kursförluster på rörelsefordringar och rörelseskulder redovisas i rörelseresultatet medan kursvinster och kursförluster på finansiella fordringar och skulder redovisas som finansiella poster.

Redovisningsprinciperna är oförändrade jämfört med föregående år.

Intäktsredovisning

Intäkter har tagits upp till verkligt värde av vad som erhållits eller kommer att erhållas och redovisas i den omfattning det är sannolikt att de ekonomiska fördelarna kommer att tillgodogöras bolaget och intäkterna kan beräknas på ett tillförlitligt sätt.

Hysesintäkter redovisas i den period uthyrningen avser. Hysesintäkterna redovisas efter avdrag för moms och rabatter.

Intäkter från konsulttjänster intäktsredovisas när tjänsterna tillhandahålls.

Ersättning i form av ränta eller utdelning redovisas som intäkt när det är sannolikt att företaget kommer att få de ekonomiska fördelar som är förknippade med transaktionen och när inkomsten kan beräknas på ett tillförlitligt sätt.

Ränta redovisas som intäkt enligt den så kallade effektivräntemetoden. Utdelning redovisas som intäkt när företagens rätt till betalning är säkerställd.

Anläggningstillgångar

Immateriella och materiella anläggningstillgångar redovisas till anskaffningsvärde minskat med ackumulerade avskrivningar enligt plan och eventuella nedskrivningar.

Låneutgifter

De låneutgifter som uppkommer då företaget lånar kapital kostnadsförs i resultaträkningen i den period de uppstår.

Finansiella instrument

Finansiella instrument värderas utifrån anskaffningsvärdet. Instrumentet redovisas i balansräkningen när bolaget blir part i instrumentets avtalsmässiga villkor. Finansiella tillgångar tas bort från balansräkningen när rätten att erhålla kassaflöden från instrumentet har löpt ut eller överförs och bolaget har överfört i stort sett alla risker och förmåner som är förknippade med äganderätten. Finansiella skulder tas bort från balansräkningen när förpliktelserna har reglerats eller på annat sätt upphört.

Andelar i dotterföretag

Andelar i dotterföretag redovisas till anskaffningsvärde efter avdrag för eventuella nedskrivningar. I anskaffningsvärdet ingår köpeskillingen som erlagts för aktierna samt förvärvskostnader. Eventuella *u*

N

i

kapitaltillskott läggs till anskaffningsvärdet när de uppkommer.

Andra långfristiga värdepappersinnehav

Placeringar i värdepapper som är anskaffade med avsikt att innehas långsiktigt har redovisats till sina anskaffningsvärden. Varje balansdag görs bedömning om eventuellt nedskrivningsbehov.

Kundfordringar/kortfristiga fordringar

Kundfordringar och kortfristiga fordringar redovisas som omsättningstillgångar till det belopp som förväntas bli inbetalt efter avdrag för individuellt bedömda osäkra fordringar.

Låneskulder och leverantörsskulder

Låneskulder och leverantörsskulder redovisas initialt till anskaffningsvärde efter avdrag för transaktionskostnader. Skiljer sig det redovisade beloppet från det belopp som ska återbetalas vid förfallotidpunkten periodiseras mellanskillnaden som räntekostnad över lånets löptid med hjälp av instrumentets effektivränta. Härigenom överensstämmer vid förfallotidpunkten det redovisade beloppet och det belopp som ska återbetalas.

Kvittning av finansiell fordran och finansiell skuld

En finansiell tillgång och en finansiell skuld kvittas och redovisas med ett nettobelopp i balansräkningen endast då legal kvittningsrätt föreligger samt då en reglering med ett nettobelopp avses ske eller då en samtida avyttring av tillgången och reglering av skulden avses ske.

Nedskrivningsprövning av finansiella anläggningstillgångar

Vid varje balansdag bedöms om det finns indikationer på nedskrivningsbehov av någon av de finansiella anläggningstillgångarna. Nedskrivning sker om värdenedgången bedöms vara bestående och prövas individuellt.

Leasingavtal

Då de ekonomiska risker och fördelar som är förknippade med tillgången inte har övergått till leasetagaren klassificeras leasingen som operationell leasing. De tillgångar som företaget är leasegivare av redovisas som anläggningstillgång eller som omsättningstillgång beroende av när leasingperioden förfaller. Leasingavgiften fastställs årligen och redovisas linjärt över leasingperioden.

Företaget redovisar samtliga leasingavtal, såväl finansiella som operationella, som operationella leasingavtal. Operationella leasingavtal redovisas som en kostnad linjärt över leasingperioden.

Inkomstskatter

Total skatt utgörs av aktuell skatt och uppskjuten skatt. Skatter redovisas i resultaträkningen, utom då underliggande transaktion redovisas direkt mot eget kapital varvid tillhörande skatteeffekter redovisas i eget kapital.

Aktuell skatt

Aktuell skatt avser inkomstskatt för innevarande räkenskapsår samt den del av tidigare räkenskapsårs inkomstskatt som ännu inte redovisats. Aktuell skatt beräknas utifrån den skattesats som gäller per balansdagen.

Uppskjuten skatt

Uppskjuten skatt är inkomstskatt som avser framtida räkenskapsår till följd av tidigare händelser. Redovisning sker enligt balansräkningsmetoden. Enligt denna metod redovisas uppskjutna skatteskulder och uppskjutna skattefordringar på temporära skillnader som uppstår mellan bokförda respektive skattemässiga värden för tillgångar och skulder samt för övriga skattemässiga avdrag eller underskott. *u*

Uppskjutna skattefordringar nettoredovisas mot uppskjutna skatteskulder endast om de kan betalas med ett nettobelopp. Uppskjuten skatt beräknas utifrån gällande skattesats på balansdagen. Effekter av förändringar i gällande skattesatser resultatförs i den period förändringen lagstadsats. Uppskjuten skattefordran redovisas som finansiell anläggningstillgång och uppskjuten skatteskuld som avsättning.

Uppskjuten skattefordran avseende underskottsavdrag eller andra framtida skattemässiga avdrag redovisas i den omfattning det är sannolikt att avdragen kan avräknas mot framtida skattemässiga överskott.

Avsättningar

Som avsättning har redovisats förpliktelser gentemot tredje man som är hänförliga till räkenskapsåret eller tidigare räkenskapsår och som på balansdagen antingen är säkra eller sannolika till sin förekomst men oviss till belopp eller till den tidpunkt då de ska infrias.

Koncernbidrag

Erhållna och lämnade koncernbidrag redovisas som bokslutsdispositioner.

Koncernförhållanden

Företaget är ett moderföretag, men med hänvisning till undantagsreglerna i årsredovisningslagen 7 kap 2§ upprättas ingen koncernredovisning. Det överordnade moderföretaget Profura AB, organisationsnummer 556491-1583 med säte i Göteborg, upprättar koncernredovisning.

Nyckeltalsdefinitioner

Nettoomsättning

Rörelsens huvudintäkter, fakturerade kostnader, sidointäkter samt intäktskorrigeringar.

Resultat efter finansiella poster

Resultat efter finansiella intäkter och kostnader men före bokslutsdispositioner och skatter.

Balansomslutning

Företagets samlade tillgångar.

Eget kapital

Företagets nettotillgångar, dvs skillnaden mellan tillgångar och skulder.

Soliditet (%)

Justerat eget kapital (eget kapital och obeskattade reserver med avdrag för uppskjuten skatt) i procent av balansomslutning.

Not 2 Arvode till revisorer

	2023-05-01 -2024-04-30	2022-05-01 -2023-04-30
Moore KLN AB		
Revisionsuppdrag	160	162
Skatterådgivning	86	56
Övriga tjänster	48	34
	294	252

N

W

Not 3 Resultat från andelar i koncernföretag

	2023-05-01 -2024-04-30	2022-05-01 -2023-04-30
Erhållna utdelningar	0	219 170
Resultat vid avyttringar	-2 785	139 968
Nedskrivningar	-5 352	-22 345
	-8 137	336 793

Not 4 Resultat från andelar i intresseföretag och gemensamt styrda företag

	2023-05-01 -2024-04-30	2022-05-01 -2023-04-30
Erhållna utdelningar	5 780	39 121
Resultat vid avyttringar	0	12
	5 780	39 133

Not 5 Resultat från övriga värdepapper och fordringar som är anläggningstillgångar

	2023-05-01 -2024-04-30	2022-05-01 -2023-04-30
Nedskrivningar	0	-9 925
Återföring av nedskrivningar	9 734	0
	9 734	-9 925

Not 6 Övriga ränteintäkter och liknande resultatposter

	2023-05-01 -2024-04-30	2022-05-01 -2023-04-30
Ränteintäkter från koncernföretag	8 685	4 430
Övriga ränteintäkter	2 160	768
Kursdifferenser	0	838
	10 845	6 036

Not 7 Räntekostnader och liknande resultatposter

	2023-05-01 -2024-04-30	2022-05-01 -2023-04-30
Räntekostnader till koncernföretag	-2 284	-770
Övriga räntekostnader	0	-59
Kursdifferenser	-32	0
	-2 316	-829

Not 8 Bokslutsdispositioner

	2023-05-01 -2024-04-30	2022-05-01 -2023-04-30
Mottagna koncernbidrag	9 937	15 304
Lämnade koncernbidrag	-8 126	-4 426
	1 811	10 878

Not 9 Andelar i koncernföretag

	2024-04-30	2023-04-30
Ingående anskaffningsvärden	317 801	311 518
Inköp	140	22 315
Försäljningar	-30	-38 561
Aktieägartillskott	434 726	22 654
Återbetalning av aktieägartillskott		-125
Utgående ackumulerade anskaffningsvärden	752 637	317 801
Ingående nedskrivningar	-30 884	-8 538
Årets nedskrivningar	-14 970	-22 346
Utgående ackumulerade nedskrivningar	-45 854	-30 884
Utgående redovisat värde	706 783	286 917

Not 10 Specifikation andelar i koncernföretag

Namn	Kapital- andel
Fastighets AB Edet 2:10	100%
Olle Svensson Fastighets AB	99,4%
Magasinet Smögen AB	100%
Profura Stockholm AB	100%
Brobyggen Intressenter AB	100%
Ängsparken Holding AB	90,2%
Profura AS	100%
Wilhelmsberg Fastighets AB	90,2%
Grandab Innovation AB	80%
Lyft & Byggmaskiner i Ängelholm Aktiebolag	100%
Profura Fastigheter TH Mark Holding AB	100%
Hammarfura Holding AB	100%
Tye Tomtutveckling AB	55%
PF Hällbybrunn Holding AB	90,2%
PF Bälinge Holding AB	90,2%
Vistinge Exploatering AB	90,2%
Sisjön Högsbo 38:11 AB	100%
Bollestad Ängar Holding AB	80%
PF Norje Holding AB	100%
PF Typographia Holding AB	90%
PF Östkusten AB	90,2%
Granfura Holding AB	90% <i>LN</i>

	Org.nr	Säte
Fastighets AB Edet 2:10	556691-8842	Göteborg
Olle Svensson Fastighets AB	556976-0738	Olofström
Magasinet Smögen AB	559001-1598	Göteborg
Profura Stockholm AB	559173-3463	Göteborg
Brobyggen Intressenter AB	556950-1785	Gävle
Ängsparken Holding AB	559199-9304	Göteborg
Profura AS	952 790 315	Oslo
Wilhelmsberg Fastighets AB	559042-6499	Göteborg
Grandab Innovation AB	559064-3127	Göteborg
Lyft & Byggmaskiner i Ängelholm Aktiebolag	556380-8673	Ängelholm
Profura Fastigheter TH Mark Holding AB	559297-5774	Göteborg
Hammarfura Holding AB	559248-6624	Göteborg
Tye Tomtutveckling AB	559299-2514	Göteborg
PF Hällbybrunn Holding AB	559319-5927	Göteborg
PF Bälinge Holding AB	559297-5758	Göteborg
Vistinge Exploatering AB	559414-9386	Göteborg
Sisjön Högsbo 38:11 AB	559059-9303	Göteborg
Bollestad Ängar Holding AB	559434-4466	Göteborg
PF Norje Holding AB	559314-6037	Göteborg
PF Typographia Holding AB	559373-5185	Göteborg
PF Östkusten AB	559434-9101	Göteborg
Granfura Holding AB	559430-8750	Göteborg

Not 11 Fordringar hos koncernföretag

	2024-04-30	2023-04-30
Ingående anskaffningsvärden	179 323	75 106
Tillkommande fordringar	181 539	143 100
Avgående fordringar	-270 618	-68 502
Omklassificeringar	-4 000	29 619
Utgående ackumulerade anskaffningsvärden	86 244	179 323
Utgående redovisat värde	86 244	179 323 <i>N</i>

Not 12 Andelar i intresseföretag och gemensamt styrda företag

	2024-04-30	2023-04-30
Ingående anskaffningsvärden	42 777	42 381
Inköp	8	6
Försäljningar	0	-10
Lämnade aktieägartillskott	7 591	400
Utgående ackumulerade anskaffningsvärden	50 376	42 777
Utgående redovisat värde	50 376	42 777

Not 13 Specifikation andelar i intresseföretag och gemensamt styrda företag

Namn	Kapital- andel
Hamntullen Göteborg Fastighets AB	43,8%
Grandab Invest AB	49%
Grandab Hus 1	50%
Grandab Hus 2	50%
Grandab Management AB	25,05%
Treklöverhemmet intressenter AB	30%
Grandab Förvaltning AB	25,05%

	Org.nr	Säte
Hamntullen Göteborg Fastighets AB	556993-7021	Göteborg
Grandab Invest AB	559066-2457	Göteborg
Grandab Hus 1	559190-7646	Göteborg
Grandab Hus 2	559190-7653	Göteborg
Grandab Management AB	556819-7221	Göteborg
Treklöverhemmet intressenter AB	559434-4508	Göteborg
Grandab Förvaltning AB	559373-5102	Göteborg

Not 14 Fordringar hos intresseföretag och gemensamt styrda företag

	2024-04-30	2023-04-30
Ingående anskaffningsvärden	0	0
Tillkommande fordringar	21 275	0
Utgående ackumulerade anskaffningsvärden	21 275	0
Utgående redovisat värde	21 275	0

0 ^{ca}
N

Not 15 Andra långfristiga värdepappersinnehav

	2024-04-30	2023-04-30
Ingående anskaffningsvärden	82 500	0
Inköp	7 946	82 500
Utgående ackumulerade anskaffningsvärden	90 446	82 500
Ingående nedskrivningar	-50 850	0
Återförda nedskrivningar	9 734	0
Årets nedskrivningar	0	-50 850
Utgående ackumulerade nedskrivningar	-41 116	-50 850
Utgående redovisat värde	49 330	31 650

Not 16 Förutbetalda kostnader och upplupna intäkter

	2024-04-30	2023-04-30
Förutbetalda hyreskostnader	472	52
Upplupna ränteintäkter	120	0
Övriga poster	5	403
	597	455

Not 17 Övriga avsättningar

	2024-04-30	2023-04-30
Övriga avsättningar	7 085	7 726
	7 085	7 726

Not 18 Långfristiga skulder

	2024-04-30	2023-04-30
Skulder som ska betalas senare än fem år efter balansdagen	0	0
	0	0

Not 19 Upplupna kostnader och förutbetalda intäkter

	2024-04-30	2023-04-30
Förutbetalda hyresintäkter	55	52
Övriga poster	100	403
	155	455 w.


N

Not 20 Eventualförpliktelser

	2024-04-30	2023-04-30
Borgensförbindelse till förmån för koncernföretag	86 453	71 094
	86 453	71 094

Not 21 Väsentliga händelser efter räkenskapsårets slut
Inga väsentliga händelser har inträffat efter räkenskapsårets slut.

Göteborg den 25/9-2024



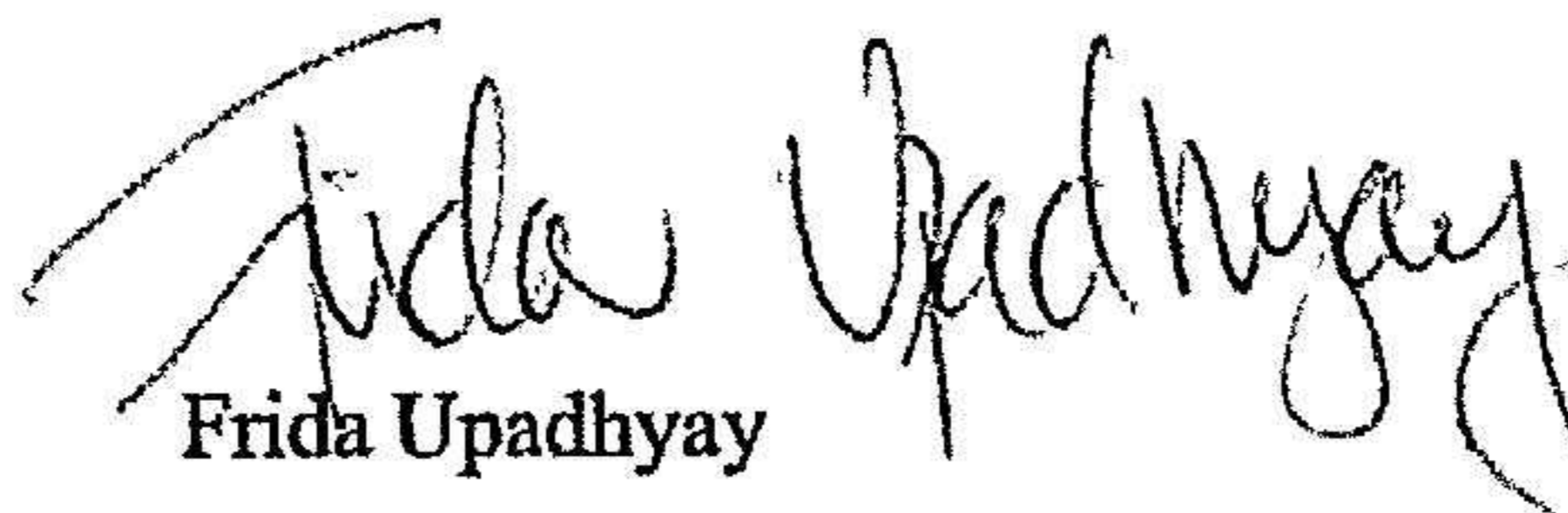
Näs Sköld
Ordförande



Berndt Ivarsson




Mikael Thörnkvist



Frida Upadhyay

Min revisionsberättelse har lämnats 9/10-2024.



Ulf Lindesson
Auktoriserad revisor

REVISIONSBERÄTTELSE

Till bolagsstämman i Profura Fastigheter AB
Org.nr. 556714-5684

Rapport om årsredovisningen

Uttalanden

Jag har utfört en revision av årsredovisningen för Profura Fastigheter AB för räkenskapsåret 2023-05-01 -- 2024-04-30.

Enligt min uppfattning har årsredovisningen upprättats i enlighet med årsredovisningslagen och ger en i alla väsentliga avseenden rättvisande bild av Profura Fastigheter ABs finansiella ställning per den 30 april 2024 och av dess finansiella resultat för året enligt årsredovisningslagen. Förvaltningsberättelsen är förenlig med årsredovisningens övriga delar.

Jag tillstyrker därför att bolagsstämman fastställer resultaträkningen och balansräkningen.

Grund för uttalanden

Jag har utfört revisionen enligt International Standards on Auditing (ISA) och god revisionsred i Sverige. Mitt ansvar enligt dessa standarder beskrivs närmare i avsnittet "Revisorns ansvar". Jag är oberoende i förhållande till Profura Fastigheter AB enligt god revisorsred i Sverige och har i övrigt fullgjort mitt yrkesetiska ansvar enligt dessa krav.

Jag anser att de revisionsbevis jag har inhämtat är tillräckliga och ändamålsenliga som grund för mina uttalanden.

Styrelsens ansvar

Det är styrelsen som har ansvaret för att årsredovisningen upprättas och att den ger en rättvisande bild enligt årsredovisningslagen. Styrelsen ansvarar även för den interna kontroll som den bedömer är nödvändig för att upprätta en årsredovisning som inte innehåller några väsentliga felaktigheter, vare sig dessa beror på oegentligheter eller misstag.

Vid upprättandet av årsredovisningen ansvarar styrelsen för bedömningen av bolagets förmåga att fortsätta verksamheten. Den upplyser, när så är tillämpligt, om förhållanden som kan påverka förmågan att fortsätta verksamheten och att använda antagandet om fortsatt drift. Antagandet om fortsatt drift tillämpas dock inte om styrelsen avser att likvidera bolaget, upphöra med verksamheten eller inte har något realistiskt alternativ till att göra något av detta.

Revisorns ansvar

Mina mål är att uppnå en rimlig grad av säkerhet om huruvida årsredovisningen som helhet inte innehåller några väsentliga felaktigheter, vare sig dessa beror på oegentligheter eller misstag, och att lämna en revisionsberättelse som innehåller mina uttalanden. Rimlig säkerhet är en hög grad av säkerhet, men är ingen garanti för att en revision som utförs enligt ISA och god revisionsred i Sverige alltid kommer att upptäcka en väsentlig felaktighet om en sådan finns. Felaktigheter kan uppstå på grund av oegentligheter eller misstag och anses vara väsentliga om de enskilt eller tillsammans rimligen kan förväntas påverka de ekonomiska beslut som användare fattar med grund i årsredovisningen.

Som del av en revision enligt ISA använder jag professionellt omdöme och har en professionellt skeptisk inställning under hela revisionen. Dessutom:

- identifierar och bedömer jag riskerna för väsentliga felaktigheter i årsredovisningen, vare sig dessa beror på oegentligheter eller misstag, utformar och utför granskningsåtgärder bland annat utifrån dessa risker och inhämtar revisionsbevis som är tillräckliga och ändamålsenliga för att utgöra en grund för mina uttalanden. Risken för att inte upptäcka en väsentlig felaktighet till följd av oegentligheter är högre än för en väsentlig felaktighet som beror på misstag, eftersom oegentligheter kan innefatta agerande i maskopi, förfalskning, avsiktliga utelämnanden, felaktig information eller åsidosättande av intern kontroll.
- skaffar jag mig en förståelse av den del av bolagets interna kontroll som har betydelse för min revision för att utforma granskningsåtgärder som är lämpliga med hänsyn till omständigheterna, men inte för att uttala mig om effektiviteten i den interna kontrollen.
- utvärderar jag lämpligheten i de redovisningsprinciper som används och rimligheten i styrelsens uppskattningar i redovisningen och tillhörande upplysningar.
- drar jag en slutsats om lämpligheten i att styrelsen använder antagandet om fortsatt drift vid upprättandet av årsredovisningen. Jag drar också en slutsats, med grund i de inhämtade revisionsbevisen, om huruvida det finns någon väsentlig osäkerhetsfaktor som avser sådana händelser eller förhållanden som kan leda till betydande tvivel om bolagets förmåga att fortsätta verksamheten. Om jag drar slutsatsen att det finns en väsentlig osäkerhetsfaktor, måste jag i revisionsberättelsen fästa uppmärksamheten på upplysningarna i årsredovisningen om den väsentliga osäkerhetsfaktorn eller, om sådana upplysningar är otillräckliga, modifiera uttalandet om årsredovisningen. Mina slutsatser baseras på de revisionsbevis som inhämtas fram till datumet för revisionsberättelsen. Dock kan framtida händelser eller förhållanden göra att ett bolag inte längre kan fortsätta verksamheten.
- utvärderar jag den övergripande presentationen, strukturen och innehållet i årsredovisningen, däribland upplysningarna, och om årsredovisningen återger de underliggande transaktionerna och händelserna på ett sätt som ger en rättvisande bild.

Jag måste informera styrelsen om bland annat revisionens planerade omfattning och inriktning samt tidpunkten för den. Jag måste också informera om betydelsefulla iakttagelser under revisionen, däribland de eventuella betydande brister i den interna kontrollen som jag identifierat. *uy*

Rapport om andra krav enligt lagar och andra författningar

Uttalanden

Utöver min revision av årsredovisningen har jag även utfört en revision av styrelsens förvaltning för Profura Fastigheter AB för räkenskapsåret 2023-05-01 -- 2024-04-30 samt av förslaget till dispositioner beträffande bolagets vinst eller förlust.

Jag tillstyrker att bolagsstämman disponerar vinsten enligt förslaget i förvaltningsberättelsen och beviljar styrelsens ledamöter ansvarsfrihet för räkenskapsåret.

Grund för uttalanden

Jag har utfört revisionen enligt god revisionssed i Sverige. Mitt ansvar enligt denna beskrivs närmare i avsnittet "Revisorns ansvar". Jag är oberoende i förhållande till Profura Fastigheter AB enligt god revisionssed i Sverige och har i övrigt fullgjort mitt yrkesetiska ansvar enligt dessa krav.

Jag anser att de revisionsbevis jag har inhämtat är tillräckliga och ändamålsenliga som grund för mina uttalanden.

Styrelsens ansvar

Det är styrelsen som har ansvaret för förslaget till dispositioner beträffande bolagets vinst eller förlust. Vid förslag till utdelning innefattar detta bland annat en bedömning av om utdelningen är försvarlig med hänsyn till de krav som bolagets verksamhetsart, omfattning och risker ställer på storleken av bolagets egna kapital, konsolideringsbehov, likviditet och ställning i övrigt.

Styrelsen ansvarar för bolagets organisation och förvaltningen av bolagets angelägenheter. Detta innefattar bland annat att fortlöpande bedöma bolagets ekonomiska situation och att tillse att bolagets organisation är utformad så att bokföringen, medelsförvaltningen och bolagets ekonomiska angelägenheter i övrigt kontrolleras på ett betryggande sätt.

Revisorns ansvar

Mitt mål beträffande revisionen av förvaltningen, och därmed mitt uttalande om ansvarsfrihet, är att inhämta revisionsbevis för att med en rimlig grad av säkerhet kunna bedöma om någon styrelseledamot i något väsentligt avseende:


- företagit någon åtgärd eller gjort sig skyldig till någon försummelse som kan föranleda ersättningsskyldighet mot bolaget, eller
- på något annat sätt handlat i strid med aktiebolagslagen, årsredovisningslagen eller bolagsordningen.

Mitt mål beträffande revisionen av förslaget till dispositioner av bolagets vinst eller förlust, och därmed mitt uttalande om detta, är att med rimlig grad av säkerhet bedöma om förslaget är förenligt med aktiebolagslagen.

Rimlig säkerhet är en hög grad av säkerhet, men ingen garanti för att en revision som utförs enligt god revisionssed i Sverige alltid kommer att upptäcka åtgärder eller försummelser som kan föranleda ersättningsskyldighet mot bolaget, eller att ett förslag till dispositioner av bolagets vinst eller förlust inte är förenligt med aktiebolagslagen.

Som en del av en revision enligt god revisionssed i Sverige använder jag professionellt omdöme och har en professionellt skeptisk inställning under hela revisionen. Granskningen av förvaltningen och förslaget till dispositioner av bolagets vinst eller förlust grundar sig främst på revisionen av räkenskaperna. Vilka tillkommande granskningsåtgärder som utförs baseras på min professionella bedömning med utgångspunkt i risk och väsentlighet. Det innebär att jag fokuserar granskningen på sådana åtgärder, områden och förhållanden som är väsentliga för verksamheten och där avsteg och överträdelser skulle ha särskild betydelse för bolagets situation. Jag går igenom och prövar fattade beslut, beslutsunderlag, vidtagna åtgärder och andra förhållanden som är relevanta för mitt uttalande om ansvarsfrihet. Som underlag för mitt uttalande om styrelsens förslag till dispositioner beträffande bolagets vinst eller förlust har jag granskat om förslaget är förenligt med aktiebolagslagen.

Göteborg den 9 oktober 2024



Ulf Lindesson

Auktoriserad revisor

Profura AB
Org nr 556491-1583

Årsredovisning och koncernredovisning för räkenskapsåret 2023-05-01 - 2024-04-30

Styrelsen och verkställande direktören för Profura AB avger härmed följande årsredovisning och koncernredovisning.

Innehåll	Sida
Förvaltningsberättelse	2-6
Resultaträkning - koncernen	7
Balansräkning - koncernen	8-9
Kassaflödesanalys - koncernen	10
Resultaträkning - moderbolaget	11
Balansräkning - moderbolaget	12-13
Kassaflödesanalys - moderbolaget	14
Noter	15-40

Förvaltningsberättelse

Alla belopp redovisas, om inte annat anges, i tusentals kronor (tkr).

Verksamheten

Profura AB är ett privatägt Göteborgsbaserat investeringsbolag som investerar branschoberoende, med fokus på långsiktigt delägarskap. Våra investeringar sker utan extern finansiering och innefattar små till medelstora onoterade bolag i Norden. Investeringsverksamheten har fyra inriktningar, som bedrivs via dotterbolagen Profura Industri AB, Profura Utveckling AB, Profura Fastigheter AB samt Provator AB.

För oss innebär en investering ett aktivt och långsiktigt åtagande. Profura AB erbjuder ett långsiktigt engagemang i form av affärsstöd, fokus och kapital. Till skillnad från flertalet kollegor i branschen investerar Profura AB självständigt utan externa finansiärer. Den stora fördelen med detta är att bolagen slipper krav på utdelning och avkastning inom en viss tidsram.

Profura ABs starka nätverk skapar möjligheter att genomföra investeringar tillsammans med kraftfulla och kompetenta företagsledningar samt entreprenörer. Profura ABs finansiella styrka har visat sig vara till stor fördel när det handlar om att finna intressanta projekt, oavsett konjunkturläget.

Vi lägger stor vikt vid att alltid vara en av huvudägarna i våra innehav, vilket resulterar i korta beslutsvägar. Det är också viktigt att ledningen ska ha ett ägarintresse.

För oss är människan grundstenen och vår verksamhet bedrivs under mantrat 90% människor och 10% bolag. Fokus läggs alltid på att skapa resultat.

Personalen på Profura AB omfattas av incitamentsprogram, i form av ett utarbetat bonusprogram samt optionsprogram framtagna via det auktoriserat revisionsbolag PwC.

Målsättningen är att vi under vår ägarperiod ska utvecklas tillsammans med våra innehav och skapa värden.

Profura AB har sitt säte i Göteborg. Profura AB ägs till 99,80% av Profuragruppen AB.

Koncernförhållande

Moderbolag i koncernen är Profuragruppen AB, org nr 556968-3450, med säte i Göteborg. Övergripande koncernredovisning upprättas av Profuragruppen AB.

Koncernens dotterbolag och verksamhet

Profura Industri AB

Profura Industri investerar i bolag inom den traditionella industrisektorn, där även teknikhandelsbolag ingår. Inkluderar i nuläget branscherna livsmedel, verkstad, teknik, hustillverkning, byggnation av stålhallar och maskinuthyrning. Koncernens exponering mot bostads- och byggmarknaden har haft en negativ påverkan på omsättning och resultat.

Profura Utveckling AB

Profura Utveckling investerar i bolag inom nischade sektorer med specifika behov. Inkluderar i nuläget branscherna handel med trä och pappersprodukter, skogsinnehav, spedition, hotell, finans, batterisystem och energilagring, handel med produkter för husdjur samt byggnation av fibernätverk. Bolagen som är aktiva inom fibernätverk och batterisystem aktiverar löpande nedlagda kostnader i pågående anläggningar i sina balansräkningar.

Profura Fastigheter AB

Profura Fastigheter förvaltar och utvecklar fastigheter inom Sverige, tillsammans med affärspartners och för våra portföljbolag. Fokus är på totalavkastning för hela koncernen. Fastighetsbeståndet delas in i utvecklingsfastigheter och näringsfastigheter. ¹⁴

Provator AB

Provator investerar i bolag som hamnat i ekonomiska svårigheter, där kärnverksamheten är sund och går att utveckla. Tillsammans med företagsledningarna skapar vi bolag som visar lönsamhet. Provator äger branschberoende och fokuserar på bolag där vi kan rädda arbetstillfällena och utveckla det lokala samhället, samt skapa en levande landsbygd. Genom att förändra företagsledningarna enligt Profuras koncept skapar vi fokus på lönsam tillväxt.

Läs mer på www.profura.se

Väsentliga händelser under räkenskapsåret

Profura Industri AB har genom dotterbolaget Primotech Group AB genomfört ett antal förvärv inom teknikhandelssektorn som ytterligare stärker bolagets position inom detta området.

Provator AB har förvärvat Framptons Group Holdings Ltd, Storbritanniens ledande tillverkare av havredryck. Provator har även förvärvat inkråmet i konkursen av Norje Smidesfabrik, verksamheten drivs vidare genom dotterbolaget Norje Smidesteknik AB, producent av högkvalitativa redskap till jordbruk, entreprenad och truckar.

Profura Utveckling AB har under året förvärvat majoriteten av Fiber Opportunity Partners AB, som via dotterbolaget BG Communications GmbH är verksam inom byggnation av fibernätverk i Österrike. Under året har ett antal projekt inom batterisystem och energilagring startats, via dotterbolagen Stella Futura, ProRa Green Storage och Västleasing.

Väsentliga händelser efter räkenskapsårets utgång

Profura AB har investerat en minoritetspost (49%) i det nystartade bolaget Family Partnership Invest AB. Investeringen sker tillsammans med Mellby Gård AB och Santhe Dahl Invest AB. Bolaget kommer att investera i små och medelstora nordiska nischade och ledande bolag, med initialt fokus på den svenska marknaden. Ordförande är Arne Karlsson.

Profura AB har även genom dotterbolag förvärvat en aktiepost i Apolea Holding AB och är efter det en av de tio största ägarna i bolaget.

Provator AB har förvärvat Hannus & Co Teknik AB, som är verksam inom handel med tekniska produkter, framförallt inom belysning för fordon.

Ett antal förvärv har genomförts på dotterbolagsnivå.

Risker och osäkerhetsfaktorer

Profura AB har ett antal grundläggande principer för hantering av risker. Moderbolaget Profura AB ska vara fritt från borgensförpliktelser, samt ej vara belånat i bank. Vidare ska varje portföljbolag vara självständigt från moderbolaget, med en egen ledning samt målsättningen att självständigt ansvara för sin egen finansiering och administration.

Profura AB arbetar aktivt med att anpassa respektive dotterbolags finansiering efter deras individuella situation, för att uppnå en bra balans mellan den affärsmässiga och finansiella risken. Koncernen har väl etablerade bankrelationer och gör kontinuerliga uppföljningar avseende bolagens finansiering.

Genom att ta stort eget ansvar i bolagens styrelser, samt att anlita externa ledamöter, skapas förutsättningar för god kontroll avseende nuläget i bolagen, samtidigt som långsiktigt uppsatta målbilder behålls och utvecklas. Att positionera kompetenta personer i bolages ledningar, samt etablera en tät samverkan med Profura AB som ägare, är centralt i koncernens upplägg.

Huvuddelen av koncernens intäkter och kostnader är i svenska kronor, vilket gör att förändringar i valutakurser inte i väsentlig grad påverkar koncernens resultat och ställning.

Eftersom Profura ABs affärsidé är att förvärva och utveckla företag, beror verksamhetens utveckling och resultat på hur framgångsrikt de momenten kan genomföras. Profura AB ser goda möjligheter till att hålla fortsatt hög aktivitetsnivå vad gäller förvärvstakt. En av de största utmaningarna för Profura AB ligger i att hitta rätt humankapital för att kunna genomföra investeringarna och utveckla koncernens innehav.

Utsikter

Styrelsen och företagsledningen ser långsiktigt positivt på framtiden och möjligheter avseende nya investeringar. Omvärldsutvecklingen är för tillfället utmanande, men koncernen är väl rustad för att stötta och utveckla sina verksamheter samt ta vara på de möjligheter som kommer att uppstå.

Hållbarhetsupplysningar

Miljöarbete

Koncernens bolag som bedriver anmälningspliktig verksamhet har tillstånd enligt miljöskyddslagen (i de fall detta krävs). Det har upprättats särskilda kontrollprogram för uppföljning, mätning och registrering av miljöfaktorer som eventuellt förekommer i verksamheterna. Koncernen har som policy att löpande genomföra investeringar och vidta åtgärder som på bästa sätt beaktar natur och andra miljöintressen.

Personal

En grundläggande förutsättning för att realisera koncernens långsiktiga mål är att vara en attraktiv arbetsgivare. Koncernen strävar efter att skapa en hälsosam arbetsmiljö som främjar samarbete och mångfald. Främsta mål i arbetsmiljöarbetet är att skapa en god, säker och trygg arbetsmiljö. Koncernen arbetar med riskbedömning, åtgärder och uppföljning för att minska risken för att medarbetare drabbas av olycker eller ohälsa i arbetet.

Antikorruption

Koncernens bolag arbetar aktivt mot korruption, genom uppförandekoder och policier som en viktig del i hållbarhetsarbetet.

Ekonomisk översikt för koncernen

Nedan lämnas en översikt av utvecklingen för resultat och ställning för de senaste sex åren:

Koncernen

	2023/24	2022/23	2021/22	2020/21	2019/20	2018/19
Nettoomsättning	6 056 607	5 665 916	6 182 770	4 129 977	3 364 519	3 131 420
Resultat efter finansiella poster	223 848	1 399 774	2 726 910	549 404	216 632	517 496
Balansomslutning	8 222 958	7 166 193	6 208 186	4 034 076	2 740 493	3 080 928
Eget kapital	5 403 644	5 359 588	4 018 055	1 980 865	1 411 478	1 212 067
Soliditet*	66%	75%	65%	49%	52%	39%
Medelantal anställda	1 478	1 365	1 130	1 056	901	921

* Definition av nyckeltal, se tilläggsupplysningar. *ca*

Förändringar i eget kapital

Koncernen

	Aktie- kapital	Övrigt tillskjutet kapital	Annat eget kapital inkl årets resultat				Eget kapital tillhörande huvudägare	Minoritetsint resse	Totalt eget kapital
			Kapital- andelsfond	Ack. valutakurs- differens	Balanserad vinst mm				
Belopp vid årets ingång 2023-05-01	103 250	28 376	13 770	-14 547	4 977 090	5 107 939	251 649	5 359 588	
Årets resultat					167 231	167 231	-5 188	162 043	
Nyemission	800	8 750				9 550		9 550	
Utdelning till aktieägarna					-500 000	-500 000		-500 000	
Lösen optioner		-86			-14	-100		-100	
Egetkapitaldel optionsprogram					2 332	2 332		2 332	
Förändring av kapitalandelsfond			23 087		-23 087	0		0	
Förvärv dotterbolag					-5 137	-5 137	359 408	354 271	
Försäljning dotterbolag					1 997	1 997	182	2 179	
Omräkningsdifferens				22 067		22 067	3 238	25 305	
Omstrukturering inom koncernen					295	295		295	
Finansiell leasing					-1 961	-1 961		-1 961	
Återbetalning aktieägartillskott					-1 000	-1 000		-1 000	
Transaktioner med minoritetsägare:									
- Förvärv av andelar i befintligt dotterbolag					-9 572	-9 572	-28 906	-38 478	
- Försäljning av andelar i befintligt dotterbolag					-15 726	-15 726	26 613	10 887	
- Utdelning till minoritetsägare						0	-6 575	-6 575	
- Erhållet aktieägartillskott						0	26 318	26 318	
- Återbetalning aktieägartillskott						0	-1 010	-1 010	
- Förskjutning till minoritet					-35 208	-35 208	35 208	0	
Belopp vid årets utgång 2024-04-30	104 050	37 040	36 857	7 520	4 557 240	4 742 707	660 937	5 403 644	

Moderbolaget

	Aktiekapital	Reserv- fond	Överkurs- fond	Övrigt fritt eget kapital	Totalt
Belopp vid årets ingång 2023-05-01	103 250	0	28 376	1 594 395	1 726 021
Nyemission	800		8 750		9 550
Återköp teckningsoptioner			-86	-14	-100
Resultatdisposition enligt beslut årsstämma:					
Utdelning till aktieägare				-500 000	-500 000
Årets resultat				205 093	205 093
Belopp vid årets utgång 2024-04-30	104 050	0	37 040	1 299 474	1 440 564 _u

Förslag till vinstdisposition

Till bolagsstämman förfogande står följande vinstmedel (kr):

Överkursfond	37 039 140
Balanserad vinst m.m.	1 094 381 066
Årets resultat	<u>205 092 698</u>
Totalt	1 336 512 904

Styrelsen föreslår att vinstmedlen disponeras så att:

till Profuragruppen AB utdelas (385,169 kronor per aktie)	400 000 000
i ny räkning överföres	<u>936 512 904</u>

Totalt **1 336 512 904**

Styrelsen föreslås bemyndigas att besluta om tidpunkt då utdelningen skall betalas.

Styrelsen anser att förslaget är förenligt med försiktighetsregeln i 17 kap. 3 § aktiebolagslagen enligt följande redogörelse: Styrelsens uppfattning är att vinstutdelningen är försvarlig med hänsyn till de krav verksamhetens art, omfattning och risk ställer på storleken på det egna kapitalet, bolagets konsolideringsbehov, likviditet och ställning i övrigt.

Beträffande bolagets resultat och ställning i övrigt hänvisas till efterföljande resultat- och balansräkningar med tillhörande tilläggsupplysningar och bokslutskommentarer. *u*

Resultaträkning - koncernen	Not	2023/24	2022/23
Rörelsens intäkter			
Nettoomsättning	2, 3	6 056 607	5 665 916
Förändring varulager av färdiga produkter m.m.		-739	-5 939
Övriga rörelseintäkter		86 428	65 480
		<u>6 142 296</u>	<u>5 725 457</u>
Rörelsens kostnader			
Råvaror och förnödenheter		-2 485 627	-2 470 646
Handelsvaror		-1 572 374	-1 455 806
Fastighetskostnader	4	-7 997	-2 427
Övriga externa kostnader	5,6	-924 471	-786 765
Personalkostnader	7	-995 506	-715 088
Upplösning negativ goodwill		0	163 266
Av- och nedskrivningar av materiella och immateriella anläggningstillgångar	8	-198 787	-141 294
Övriga rörelsekostnader		-18 781	-17 646
Andel i intresseföretags resultat i koncernen	9	34 403	4 189
Resultat vid försäljning av intresseföretag		155 742	0
Resultat vid försäljning av dotterföretag		-27 447	988 640
		<u>-6 040 845</u>	<u>-4 433 577</u>
Rörelseresultat		101 451	1 291 880
<i>Finansiella intäkter och kostnader</i>			
Resultat från övriga värdepapper och fordringar som är anläggningstillgångar	10	16 699	-14 051
Resultat från andelar i intresseföretag och gemensamt styrda företag	12	629	13
Ränteintäkter och liknande resultatposter	13	177 229	169 053
Räntekostnader och liknande resultatposter	14	-72 160	-47 121
Resultat efter finansiella poster		223 848	1 399 774
Koncernbidrag		-2 020	-1 150
Skatt på årets resultat	15	-59 785	-33 075
Årets resultat		162 043	1 365 549
Hänförligt till:			
Moderföretagets aktieägare		167 231	1 314 581
Innehav utan bestämmande inflytande		-5 188	50 968 u ₁

2024102201322

Balansräkning - koncernen	Not	2024-04-30	2023-04-30
Tillgångar			
Anläggningstillgångar			
Immateriella anläggningstillgångar			
Balanserade utgifter för utvecklingsarbeten	16	29 149	31 916
Koncessioner, patent, licenser, varumärken m.m.	17	14 237	348
Goodwill	18	345 751	186 161
Pågående projekt och förskott	19	619	0
		<u>389 756</u>	<u>218 425</u>
Materiella anläggningstillgångar			
Förvaltningsfastigheter och mark	20	387 104	217 744
Byggnader och mark	21	315 410	239 675
Skog	22	0	0
Maskiner och andra tekniska anläggningar	23	604 242	321 453
Inventarier, verktyg och installationer	24	134 707	99 754
Förbättringsutgifter på annans fastighet	25	11 030	7 055
Pågående nyanläggningar och förskott	26	1 142 339	100 290
		<u>2 594 832</u>	<u>985 971</u>
Finansiella anläggningstillgångar			
Andelar i intresseföretag och gemensamt styrda företag	29	269 884	252 977
Fordringar hos intresseföretag och gemensamt styrda företag	30	36 287	0
Andra långfristiga värdepappersinnehav	31	94 663	89 050
Andra långfristiga fordringar	32	45 005	49 176
Uppskjuten skattefordran	33	38 834	42 850
		<u>484 673</u>	<u>434 053</u>
Summa anläggningstillgångar		3 469 261	1 638 449
Omsättningstillgångar			
Varulager			
Råvaror och förnödenheter		240 721	258 383
Varor under tillverkning		8 923	17 435
Färdiga varor och handelsvaror		599 559	563 685
Lagerfastigheter		319 332	306 645
Pågående arbete för annans räkning		12 945	0
Förskott till leverantörer		37 264	60 834
		<u>1 218 744</u>	<u>1 206 982</u>
Kortfristiga fordringar			
Kundfordringar		1 039 379	846 742
Fordringar hos koncernföretag		19	78 400
Fordringar hos intresseföretag och gemensamt styrda företag		12 946	96 090
Aktuell skattefordran		37 481	31 012
Övriga fordringar		286 461	291 901
Upparbetad men ej fakturerad intäkt	34	135 168	170 888
Förutbetalda kostnader och upplupna intäkter		96 056	95 021
		<u>1 607 510</u>	<u>1 610 054</u>
Kassa och bank		1 927 443	2 711 355
Summa omsättningstillgångar		4 753 697	5 528 391
Summa tillgångar		8 222 958	7 166 840

Balansräkning - koncernen, forts	Not	2024-04-30	2023-04-30
Eget kapital och skulder			
Eget kapital	35,36		
Aktiekapital		104 050	103 250
Övrigt tillskjutet kapital		37 040	28 376
Annat eget kapital exklusive årets resultat		4 434 386	3 661 732
Årets resultat		167 231	1 314 581
Eget kapital hänförligt till moderföretagets aktieägare		4 742 707	5 107 939
Innehav utan bestämmande inflytande		660 937	251 649
Summa eget kapital, koncern		5 403 644	5 359 588
Avsättningar			
Pensioner och andra liknande förpliktelser		6 915	6 581
Uppskjuten skatteskuld	33	155 884	48 733
Övriga avsättningar	37	108 613	85 217
Summa avsättningar		271 412	140 531
Långfristiga skulder			
Skulder till kreditinstitut	38	377 966	266 185
Skulder till koncernföretag		302 402	0
Skulder till övriga företag som det finns ett ägarintresse i		1 616	0
Övriga skulder		242 641	0
Summa långfristiga skulder		924 625	266 185
Kortfristiga skulder			
Checkräkningskredit	39	147 519	177 618
Fakturakredit	39	24 489	0
Skulder till kreditinstitut		138 017	83 553
Förskott från kunder		26 124	18 635
Leverantörsskulder		516 203	475 848
Skulder till koncernföretag		0	0
Skulder till intresseföretag och gemensamt styrda företag		356	2 239
Aktuell skatteskuld		53 549	38 823
Övriga skulder		224 428	152 383
Fakturerad men ej upparbetad intäkt	40	249 318	234 924
Upplupna kostnader och förutbetalda intäkter	41	243 274	216 513
Summa kortfristiga skulder		1 623 277	1 400 536
Summa eget kapital och skulder	42,43	8 222 958	7 166 840 <small>uA</small>

Kassaflödesanalys - koncernen	Not	2023/24	2022/23
Den löpande verksamheten			
Rörelseresultat		101 451	1 291 880
Justering för poster som inte ingår i kassaflödet	44	16 381	-992 217
Erhållen ränta		170 797	101 056
Erlagd ränta		-62 365	-40 596
Betald Skatt		<u>-47 853</u>	<u>-72 043</u>
Kassaflöde från den löpande verksamheten före förändring av rörelsekapital		178 411	288 080
<i>Kassaflöde från förändring i rörelsekapital</i>			
Ökning (-), minskning (+) av varulager och		97 423	-95 614
Ökning (-), minskning (+) av Kundfordringar		-4 797	-220
Ökning (-), minskning (+) av övriga fordringar		259 569	-234 747
Ökning (+), minskning (-) av leverantörsskulder		-161 889	-59 090
Ökning (+), minskning (-) av kortfristiga skulder		<u>-42 608</u>	<u>-328 798</u>
Kassaflöde från den löpande verksamheten		326 109	-430 389
Investeringsverksamheten			
Förvärv av immateriella anläggningstillgångar		-3 811	-13 677
Förvärv av materiella anläggningstillgångar		-782 002	-163 608
Förvärv av finansiella anläggningstillgångar		-130 708	-176 006
Förvärv dotterbolag	45	-226 147	-273 561
Erhållit vid fsg av immateriella anläggningstillgångar		3 460	0
Erhållit vid fsg av materiella anläggningstillgångar		8 515	38 552
Erhållit vid fsg av finansiella anläggningstillgångar		69 252	1 560
Erhållet vid försäljning av dotterbolag	45	-7 562	1 367 292
Erhållen utdelning		5 780	40 614
Förändring långfristig fordran (ökning -, minskning +)		<u>-32 571</u>	<u>-154 214</u>
Kassaflöde från investeringsverksamheten		-1 095 794	666 952
Finansieringsverksamheten			
Nyemission		10 023	7 727
Förändring av långfristig skuld		598 397	-72 497
Förändring av kortfristig finansiell skuld		-102 167	-17 531
Förändring av finansiell leasingskuld		-40 271	-3 449
Koncernbidrag		-2 020	-1 151
Aktieägartillskott		-1 000	0
Transaktioner med minoritetsägare		21 356	-89 638
Utbetald utdelning		<u>-500 000</u>	<u>0</u>
Kassaflöde från finansieringsverksamheten		-15 682	-176 539
Årets kassaflöde		-785 367	60 024
Likvida medel vid årets början		2 711 355	2 588 095
Kursdifferens i likvida medel		1 455	63 236
Likvida medel vid årets slut		<u>1 927 443</u>	<u>2 711 355</u>

Resultaträkning - moderbolaget	Not	2023/24	2022/23
Rörelsens intäkter			
Nettoomsättning	1,2	10 399	7 601
Övriga rörelseintäkter		329	34
		<u>10 728</u>	<u>7 635</u>
Rörelsens kostnader			
Övriga externa kostnader	5,6	-12 741	-8 669
Personalkostnader	7	-20 304	-21 230
Avskrivningar av materiella anläggningstillgångar	8	-144	-143
		<u>-33 189</u>	<u>-30 042</u>
Rörelseresultat		-22 461	-22 407
<i>Finansiella intäkter och kostnader</i>			
Resultat från andelar i koncernföretag	11	203 709	1 501 880
Resultat från övriga värdepapper och fordringar som är anläggningstillgångar	10	0	-1 000
Ränteintäkter och liknande resultatposter	13	10 632	8 332
Räntekostnader och liknande resultatposter	14	-4 014	-5 013
		<u>187 866</u>	<u>1 481 792</u>
Resultat efter finansiella poster		187 866	1 481 792
Bokslutsdispositioner			
Erhållna koncernbidrag		38 920	86 891
Lämnade koncernbidrag		-21 484	-17 040
		<u>17 436</u>	<u>69 851</u>
Skatt på årets resultat	15	-209	2 634
Årets resultat		205 093	1 554 277

Balansräkning - moderbolaget	Not	2024-04-30	2023-04-30
Tillgångar			
Anläggningstillgångar			
Materiella anläggningstillgångar			
Byggnader och mark	21	330	330
Inventarier, verktyg och installationer	24	769	520
Förbättringsutgifter på annans fastighet	25	60	12
		<u>1 159</u>	<u>862</u>
Finansiella anläggningstillgångar			
Andelar i koncernföretag	27	223 298	57 327
Fordringar hos koncernföretag	28	471 120	162 797
Andelar i intresseföretag och gemensamt styrda företag	29	134	129
Andra långfristiga värdepappersinnehav	31	0	0
Andra långfristiga fordringar	32	3 800	800
Uppskjuten skattefordran	33	3 082	3 291
		<u>701 434</u>	<u>224 344</u>
Summa anläggningstillgångar		702 593	225 206
Omsättningstillgångar			
Kortfristiga fordringar			
Kundfordringar		0	6
Fordringar hos koncernföretag		1 033 187	1 578 603
Övriga fordringar		127	14
Förutbetalda kostnader och upplupna intäkter		1 892	1 122
		<u>1 035 206</u>	<u>1 579 745</u>
Kassa och bank		12 885	46 140
Summa omsättningstillgångar		1 048 091	1 625 885
Summa tillgångar		1 750 684	1 851 091

Balansräkning - moderbolaget, forts	Not	2024-04-30	2023-04-30
<i>Eget kapital och skulder</i>			
Eget kapital	35,36		
<i>Bundet eget kapital</i>			
Aktiekapital (1 040 504 aktier)		<u>104 050</u>	<u>103 250</u>
		104 050	103 250
<i>Fritt eget kapital</i>			
Överkursfond		37 040	28 376
Balanserat resultat		1 094 381	40 118
Årets resultat		<u>205 093</u>	<u>1 554 277</u>
		1 336 514	1 622 771
Summa eget kapital		1 440 564	1 726 021
<i>Långfristiga skulder</i>			
Skulder till koncernföretag	38	<u>302 403</u>	<u>45 921</u>
Summa långfristiga skulder		302 403	45 921
<i>Kortfristiga skulder</i>			
Leverantörsskulder		1 573	2 416
Skulder till koncernföretag		773	69 169
Aktuell skatteskuld		94	20
Övriga skulder		2 232	1 446
Upplupna kostnader och förutbetalda intäkter	41	<u>3 045</u>	<u>6 098</u>
Summa kortfristiga skulder		7 717	79 149
Summa eget kapital och skulder		1 750 684	1 851 091

Kassaflödesanalys - moderbolaget	Not	2023/24	2022/23
Den löpande verksamheten			
Rörelseresultat		-22 461	-22 407
Justering för poster som inte ingår i kassaflödet	44	144	1 934
Erhållen ränta		10 632	8 331
Erlagd ränta		-4 014	-5 013
Betald Skatt		74	81
		<u> </u>	<u> </u>
Kassaflöde från den löpande verksamheten		-15 625	-17 074
före förändring av rörelsekapital			
<i>Kassaflöde från förändring i rörelsekapital</i>			
Ökning (-), minskning (+) av Kundfordringar		6	0
Ökning (-), minskning (+) av övriga fordringar		-755 467	14 637
Ökning (+), minskning (-) av leverantörsskulder		-843	2 011
Ökning (+), minskning (-) av kortfristiga skulder		-70 663	-93 348
		<u> </u>	<u> </u>
Kassaflöde från den löpande verksamheten		-842 592	-93 774
Investeringsverksamheten			
Förvärv av materiella anläggningstillgångar		-441	0
Förvärv av finansiella anläggningstillgångar		-166 201	-25 075
Erhållet vid fsg av finansiella anläggningstillgångar		234	86
Erhållen utdelning		1 500 000	0
Erhållen återbetalning aktieägartillskott		3 700	0
Förändring långfristig fordran (ökning -, minskning +)		-311 323	4 500
		<u> </u>	<u> </u>
Kassaflöde från investeringsverksamheten		1 025 969	-20 489
Nyemission		9 450	7 726
Förändring av långfristig skuld		256 482	45 921
Erhållna/erlagda koncernbidrag		17 436	69 851
Utbetald utdelning		-500 000	0
		<u> </u>	<u> </u>
Kassaflöde från finansieringsverksamheten		-216 632	123 498
Årets kassaflöde		-33 255	9 235
Likvida medel vid årets början		46 140	36 905
Likvida medel vid årets slut		12 885	46 140

Noter

Redovisningsprinciper

Årsredovisningen upprättas i enlighet med årsredovisningslagen och BFNAR 2012:1 Årsredovisning och koncernredovisning (K3).

Principerna är oförändrade jämfört med föregående år.

Värderingsprinciper

Intäktsredovisning

Inkomsten redovisas till det verkliga värdet av vad som erhållits eller kommer att erhållas. Företaget redovisar därför inkomsten till nominellt värde (fakturabelopp) om ersättningen erhålls i likvida medel direkt vid leverans.

Hysesintäkter redovisas i den period uthyrningen avser. Hysesintäkterna redovisas efter avdrag för moms och rabatter.

Varuförsäljning

Försäljning av varor redovisas när företaget till köparen har överfört de väsentliga risker och förmåner som är förknippade med ägandet, normalt när kunden har varorna i sin besittning. Intäkter från försäljning av varor som inte har några betydande serviceförpliktelser redovisas vid levereras.

Tjänster

Intäkter från konsulttjänster intäktsredovisas när tjänsterna tillhandahålls.

Hotellverksamhet

Intäkter från hotellverksamhet inklusive alla intäkter från övernattningar, konferenser, mat och dryck eller andra tjänster redovisas när försäljningen har ägt rum.

Pågående entreprenadavtal

Entreprenadavtal till fastpris redovisas som intäkt i takt med att arbetet utförs, så kallade successiv vinstavräkning. När utfallet av ett uppdrag går att bedöma på ett tillförlitligt sätt redovisas uppdragsinkomsten och hänförliga utgifter enligt färdigställandegraden av aktiviteterna i avtalet på balansdagen. Intäkterna värderas till verkligt värde för ersättning som har erhållits eller kommer att erhållas i förhållande till färdigställandegraden.

När utfallet av ett uppdrag inte går att bedöma på ett tillförlitligt sätt redovisas intäkter bara i den mån uppdragsutgifter har uppkommit och kan återvinnas. Uppdragsutgifter redovisas i den period de uppkommer.

Färdigställandegraden har beräknats som nedlagda uppdragsutgifter per balansdagen i relation till de totalt beräknade uppdragsutgifterna för att fullgöra uppdraget.

När det är sannolikt att de totala uppdragsutgifterna kommer att överstiga den totala uppdragsinkomsten, redovisas den befarade förlusten omgående i resultatet.

Ränta och utdelning

Ränta redovisas med tillämpning av effektivräntemetoden. Utdelning redovisas när aktieägarens rätt att få utdelning bedöms som säker.

Finansiella kostnader

Lånekostnader redovisas som kostnader i den period till vilken de hänförs till. *u*

Inkomstskatter

Aktuell skatt är inkomstskatt för innevarande räkenskapsår som avser årets skattepliktiga resultat och den del av tidigare räkenskapsårs inkomstskatt som ännu inte har redovisats.

Aktuell skatt värderas till det sannolika beloppet enligt de skattesatser och skatteregler som gäller på balansdagen.

Uppskjuten skatt är inkomstskatt för skattepliktigt resultat avseende framtida räkenskapsår till följd av tidigare transaktioner eller händelser.

Uppskjuten skatt beräknas på temporära skillnader. En temporär skillnad finns när det redovisade värdet på en tillgång eller skuld skiljer sig från det skattemässiga värdet. Temporära skillnader beaktas ej i skillnader hänförliga till investeringar i dotterföretag, filialer, intresseföretag eller joint venture om företaget kan styra tidpunkten för återföring av de temporära skillnaderna och det inte är uppenbart att den temporära skillnaden kommer att återföras inom en överskådlig framtid. Skillnader som härrör från den första redovisningen av goodwill eller vid den första redovisningen av en tillgång eller skuld såvida inte den hänförliga transaktionen är ett rörelseförvärv eller påverkar skatt eller redovisat resultat utgör inte heller temporära skillnader. I koncernredovisningen delas obeskattade reserver som finns i de enskilda bolagen upp i en del eget kapital och en del uppskjuten skatt.

Uppskjuten skattefordran avseende underskottsavdrag eller andra framtida skattemässiga avdrag redovisas i den omfattning det är sannolikt att avdragen kan avräknas mot framtida skattemässiga överskott.

Materiella anläggningstillgångar

Materiella anläggningstillgångar redovisas till anskaffningsvärde minskat med avskrivningar. I anskaffningsvärdet ingår utgifter som direkt kan hänföras till förvärvet av tillgången. När en komponent i en anläggningstillgång byts ut, utrangeras eventuell kvarvarande del av den gamla komponenten och den nya komponentens anskaffningsvärde aktiveras. Tillkommande utgifter som avser tillgångar som inte delas upp i komponenter läggs till anskaffningsvärdet om de beräknas ge företaget framtida ekonomiska fördelar, till den del tillgångens prestanda ökar i förhållande till tillgångens värde vid anskaffningstidpunkten. Utgifter för löpande reparation och underhåll redovisas som kostnader.

Materiella anläggningstillgångar skrivs av systematiskt över tillgångens bedömda nyttjandeperiod. Koncernens mark har obegränsad nyttjandeperiod och skrivs inte av. Linjär avskrivningsmetod används för samtliga typer av materiella anläggningstillgångar.

Avskrivningsprinciper för byggnader/förvaltningsfastigheter

Avskrivning enligt plan sker på komponentnivå för byggnader/förvaltningsfastigheter.

Följande avskrivningstider tillämpas:

Komponentklass	Livslängd (år)
Stomme och grund	75 - 120
Värme, el & ventilation	20 - 50
Yttertak & fasad	30 - 50
Hyresgäst Anpassning	17 - 60
Maskiner och andra tekniska anläggningar	3 - 40
Inventarier, verktyg och installationer	3 - 10

Livslängden för varje komponentklass visar nuvarande livslängd med hänsyn till innehåll i nuvarande komponentklass. *u*

Immateriella anläggningstillgångar

Immateriella anläggningstillgångar redovisas till anskaffningsvärde minskat med avskrivningar. I anskaffningsvärdet ingår utgifter som direkt kan hänföras till förvärvet av tillgången. När en komponent i en anläggningstillgång byts ut, utranteras eventuell kvarvarande del av den gamla komponenten och den nya komponentens anskaffningsvärde aktiveras. Tillkommande utgifter som avser tillgångar som inte delas upp i komponenter läggs till anskaffningsvärdet om de beräknas ge företaget framtida ekonomiska fördelar, till den del tillgångens prestanda ökar i förhållande till tillgångens värde vid anskaffningstidpunkten. Utgifter för löpande reparation och underhåll redovisas som kostnader.

Följande avskrivningstider tillämpas:

Tillgång	Livslängd (år)
Goodwill	5 - 10
Balanserade utvecklingskostnader	5
Patent, licenser, varumärken	5 - 10

Immateriella anläggningstillgångar skrivs av systematiskt över tillgångens bedömda nyttjandeperiod. Linjär avskrivningsmetod används för samtliga typer av immateriella anläggningstillgångar.

Nedskrivningar

När det finns en indikation på att en tillgångs värde minskat, görs en prövning av nedskrivningsbehov. Har tillgången ett återvinningsvärde som är lägre än det redovisade värdet, skrivs den ner till återvinningsvärdet. Vid bedömning av nedskrivningsbehov grupperas tillgångarna på de lägsta nivåer där det finns separata identifierbara kassaflöden (kassagenererande enheter). För tillgångar, andra än goodwill, som tidigare skrivits ner görs per varje balansdag en prövning av om återföring bör göras.

Leasingavtal

Ett finansiellt leasingavtal är ett leasingavtal enligt vilket de ekonomiska risker och fördelar som är förknippade med att äga en tillgång i allt väsentligt överförs från leasegivaren till leasetagaren. Ett operationellt leasingavtal är ett leasingavtal som inte är ett finansiellt leasingavtal.

Leasetagare

Operationella leasingavtal kostnadsförs linjärt över leasingperioden.

Rättigheter och skyldigheter enligt finansiella leasingavtal redovisas som tillgång och skuld i balansräkningen. Tillgången och skulden redovisas till det lägsta av tillgångens verkliga värde och nuvärdet av minimileaseavgifterna, fastställda vid leasingavtalets ingående. Leasingavgifterna fördelas på ränta och amortering av skulden enligt effektivräntemetoden. Variabla avgifter redovisas som kostnad det räkenskapsår utgifterna uppkommer.

Samtliga leasingavtal kostnadsförs linjärt över leasingperioden i moderbolaget.

Leasegivare

Samtliga leasingavtal är operationella och intäktsförs linjärt över leasingperioden.

*Finansiella instrument**Kundfordringar och övriga fordringar*

Fordringar redovisas som omsättningstillgång med undantag för poster med förfallodag mer än 12 månader efter balansdagen, vilka klassificeras som anläggningstillgångar. Fordringar tas upp till det belopp som förväntas bli inbetalt efter avdrag för individuellt bedömda osäkra fordringar.

Långfristiga fordringar

Långfristiga fordringar värderas till upplupet anskaffningsvärde

Låneskulder och leverantörsskulder

Låneskulder och leverantörsskulder redovisas initialt till anskaffningsvärde efter avdrag för transaktionskostnader. Skiljer sig det redovisade beloppet från det belopp som ska återbetalas vid förfallotidpunkten periodiseras mellanskillnaden som räntekostnad över lånets löptid med hjälp av instrumentets effektivränta. Härigenom överensstämmer vid förfallotidpunkten det redovisade beloppet och det belopp som ska återbetalas.

Derivatinstrument där kriterier för säkringsredovisning ej är uppfyllda

Derivatinstrument med negativt värde värderas till det negativa värdet. De ändringar som uppkommer av negativa värdet redovisas omedelbart i resultaträkningen.

Uppskattningar och bedömningar

Bolagen i koncernen gör uppskattningar och bedömningar om framtiden. De uppskattningar för redovisningsändamål som blir följden av dessa kommer, definitionsmässigt, sällan att motsvara det verkliga resultatet. De uppskattningar och antaganden som innebär en betydande risk för väsentliga justeringar i redovisade värden för tillgångar och skulder under nästkommande år behandlas i huvuddrag nedan.

Successiv vinstavräkning

Det redovisade resultatet i pågående entreprenadprojekt tas fram genom successiv vinstavräkning baserad på projektets färdigställandegrad. Detta kräver att projektintäkter och projektkostnader kan beräknas på ett tillförlitligt sätt. Förutsättningen är väl fungerande system för kalkylering, prognosrutiner och projektuppföljning. Prognos avseende projektets slutliga utfall är en svår bedömning som är väsentlig för resultatredovisningen under projektets gång.

Aktivering av pågående nyanläggningar

Nedlagda kostnader aktiveras som pågående nyanläggningar baserat på kalkyler och allokeras till respektive projekt/anläggning. Ett väl fungerande kalkylsystem är en förutsättning för korrekt redovisning, och ledningens bedömning och utvärdering av dessa en central del. Genom uppföljningar och efterkalkyler säkerställs korrekt allokering.

Koncernförhållanden

Profura AB har sitt säte i Göteborg. Moderbolag i koncernen är Profuragruppen AB, org.nr. 556968-3450, med säte i Göteborg. Övergripande koncernredovisning upprättas av Profuragruppen AB.

Ersättning till anställda

Löner till anställda i koncernen betalas ut och kostnadsförs löpande.

Förmånsbestämda pensionsplaner redovisas enligt erhållna besked från PRI. Pensionsförpliktelsen som säkerställts genom tecknande av en kapitalförsäkring värderas till kapitalförsäkringens redovisade värde.

Övriga förmånsbestämda pensionsplaner där pensionsförpliktelsen säkerställts genom tecknande av en kapitalförsäkring värderas till kapitalförsäkringens redovisade värde.

Avgifter för avgiftsbestämda pensionsplaner kostnadsförs löpande.

Definition av nyckeltal

Soliditetet definieras såsom Eget kapital / Total balansomslutning. μ

Koncernredovisning

Dotterföretag

Dotterföretag är företag i vilka moderföretaget direkt eller indirekt innehar mer än 50 % av röstetalet eller på annat sätt har ett bestämmande inflytande. Bestämmande inflytande innebär en rätt att utforma ett företags finansiella och operativa strategier i syfte att erhålla ekonomiska fördelar. Redovisningen av rörelseförvärv bygger på enhetssynen. Det innebär att förvärvsanalysen upprättas per den tidpunkt då förvärvaren får bestämmande inflytande. Från och med denna tidpunkt ses förvärvaren och den förvärvade enheten som en redovisningsenhet. Tillämpningen av enhetssynen innebär vidare att alla tillgångar (inklusive goodwill) och skulder samt intäkter och kostnader medräknas i sin helhet även för delägda dotterföretag.

Anskaffningsvärdet för dotterföretag beräknas till summan av verkligt värde vid förvärvstidpunkten för erlagda tillgångar med tillägg av uppkomna och övertagna skulder samt emitterade egetkapitalinstrument, utgifter som är direkt hänförliga till rörelseförvärvet samt eventuell tilläggsköpeskilling. I förvärvsanalysen fastställs det verkliga värdet, med några undantag, vid förvärvstidpunkten av förvärvade identifierbara tillgångar och övertagna skulder samt minoritetsintresse. Minoritetsintresse värderas till verkligt värde vid förvärvstidpunkten. Från och med förvärvstidpunkten inkluderas i koncernredovisningen det förvärvade eller negativ goodwill.

Intrasseföretag

Aktieinnehav i intrasseföretag, i vilka koncernen har lägst 20% och högst 50% av rösterna eller på annat sätt har ett betydande inflytande över den driftsmässiga och finansiella styrningen, redovisas enligt intrasseföretag motsvaras av koncernens andel i intrasseföretagens egna kapital, eventuella restvärden på koncernmässiga över- och undervärden, inklusive goodwill och negativ goodwill reducerat med eventuella internvinster. I koncernens resultaträkning redovisas "Andel i intrasseföretags resultat" som koncernens andel i intrasseföretagens resultat efter skatt justerat för eventuella avskrivningar på eller upplösningar av förvärvade över-respektive undervärden, inklusive avskrivning på goodwill/ upplösning av negativ goodwill. Erhållna utdelningar från intrasseföretag minskar redovisat värde. Vinstandelar upparbetade efter förvärven av intrasseföretagen som ännu inte realiserats genom utdelning, avsätts till kapitalandelsfonden.

Eliminering av transaktioner mellan koncernföretag och intrasseföretag

Koncerninterna fordringar och skulder, intäkter och kostnader och orealiserade vinster eller förluster som uppkommer vid transaktioner mellan koncernföretag, elimineras i sin helhet. Orealiserade vinster som uppkommer vid transaktioner med intrasseföretag elimineras i den utsträckning som motsvarar koncernens ägarandel i företaget. Orealiserade förluster elimineras på samma sätt som orealiserade vinster, men endast i den utsträckning det inte finns någon indikation på något nedskrivningsbehov.

Notupplysning

Not 1 Inköp och försäljning inom koncernen

	Moderbolaget	
	2023/24	2022/23
Andel av försäljningen som avser koncernföretag	97,0%	95,0%
Andel av inköpen som avser koncernföretag	1,0%	1,1% <i>u</i>

Not 2 Nettoomsättning

	Koncernen		Moderbolaget	
	2023/24	2022/23	2023/24	2022/23
Hyses- och leasingintäkter	119 675	173 546	290	296
Försäljning av förädlade trävaror	57 936	404 885	0	0
Försäljning av producerade varor	403 825	297 217	0	0
Försäljning av handelsvaror	1 517 054	1 174 384	0	0
Försäljning av småhus och lagerfastigheter	1 058 028	1 944 075	0	0
Försäljning av stålhallar och liknande	1 122 331	161 420	0	0
Försäljning av livsmedel	1 674 702	1 401 765	0	0
Försäljning av logistik tjänster	5 830	22 426	0	0
Hotellverksamhet	20 762	17 220	0	0
Finansiella tjänster	43 211	25 776	9 859	6 064
Övrig försäljning	33 253	43 202	250	1 241
	6 056 607	5 665 916	10 399	7 601

Not 3 Operationella leasingavtal (leasegivare)

	Koncernen		Moderbolaget	
	2023/24	2022/23	2023/24	2022/23
Under året har företags leasingavgifter uppgått till:	119 372	169 844	0	0
Framtida minimileaseavgifter för icke uppsägningsbara leasingavtal:				
Förfaller till betalning inom ett år	10 647	2 484	0	0
Förfaller till betalning senare än ett men innan fem år	21 892	41 197	0	0
Förfaller till betalning senare än fem år	30 622	124 827	0	0
	63 161	168 508	0	0

Not 4 Fastighetskostnader

	Koncernen		Moderbolaget	
	2023/24	2022/23	2023/24	2022/23
Driftskostnader	2 250	1 622	0	0
Reparations- och underhållskostnader	4 820	152	0	0
Fastighetsskatt	927	653	0	0
	7 997	2 427	0	0

Not 5 Operationella leasingavtal (leasetagare)

	Koncernen		Moderbolaget	
	2023/24	2022/23	2023/24	2022/23
Under året har företags leasingavgifter uppgått till:	147 074	123 659	2 492	2 237
Framtida minimileaseavgifter för icke uppsägningsbara leasingavtal:				
Förfaller till betalning inom ett år	146 544	112 620	4 285	1 561
Förfaller till betalning senare än ett men inom fem år	418 007	317 087	8 747	1 020
Förfaller till betalning senare än fem år	337 230	384 204	0	0
	901 781	813 911	13 032	2 581

Not 6 Ersättning till revisor

	Koncernen		Moderbolaget	
	2023/24	2022/23	2023/24	2022/23
<i>MOORE KLN AB</i>				
Revision	1 881	1 907	357	451
Skattekonsultationer	358	479	235	193
Övriga uppdrag	164	498	85	136
<i>Övriga revisorer</i>				
Revision	8 379	4 593	0	0
Skattekonsultationer	916	193	0	0
Övriga uppdrag	2 185	667	0	0
	13 883	8 337	677	780

Not 7 Personal, löner och andra ersättningar

Medelantalet anställda, med fördelning på kvinnor och män har uppgått till:

	Koncernen		Moderbolaget	
	2023/24	2022/23	2023/24	2022/23
Kvinnor	391	371	4	4
Män	1 087	994	7	7
	1 478	1 365	11	11

Löner, andra ersättningar och sociala kostnader

	Koncernen		Moderbolaget	
	2023/24	2022/23	2023/24	2022/23
<i>Löner och andra ersättningar</i>				
Styrelsen	61 649	40 872	7 609	5 855
Övriga anställda	644 870	450 643	5 605	7 999
	706 519	491 515	13 214	13 854
Sociala avgifter enligt lag och avtal	199 585	152 864	3 792	3 994
<i>Pensionskostnader:</i>				
Styrelsen	9 120	6 586	525	719
Övriga anställda	43 790	35 681	1 421	918
	52 910	42 267	1 946	1 637
Totala löner, ersättningar, sociala avgifter och pensionskostnader	959 014	686 646	18 952	19 485

Medelantal anställda fördelat på land

	Koncernen		Moderbolaget	
	2023/24	2022/23	2023/24	2022/23
<i>Sverige</i>				
Män	746	759	7	7
Kvinnor	259	305	4	4
	1 005	1 064	11	11
<i>Norge</i>				
Män	7	20	0	0
Kvinnor	4	5	0	0
	11	25	0	0
<i>Danmark</i>				
Män	1	1	0	0
Kvinnor	2	2	0	0
	3	3	0	0

<i>Frankrike</i>				
Män	16	11	0	0
Kvinnor	17	5	0	0
	<u>33</u>	<u>16</u>	<u>0</u>	<u>0</u>
<i>Tyskland</i>				
Män	0	1	0	0
	<u>0</u>	<u>1</u>	<u>0</u>	<u>0</u>
<i>Storbritannien</i>				
Män	105	1	0	0
Kvinnor	52	2	0	0
	<u>157</u>	<u>3</u>	<u>0</u>	<u>0</u>
<i>Ukraina</i>				
Män	42	43	0	0
Kvinnor	9	9	0	0
	<u>51</u>	<u>52</u>	<u>0</u>	<u>0</u>
<i>Polen</i>				
Män	95	101	0	0
Kvinnor	19	19	0	0
	<u>114</u>	<u>120</u>	<u>0</u>	<u>0</u>
<i>Slovakien</i>				
Män	11	10	0	0
Kvinnor	6	6	0	0
	<u>17</u>	<u>16</u>	<u>0</u>	<u>0</u>
<i>Tjeckien</i>				
Män	36	39	0	0
Kvinnor	13	15	0	0
	<u>49</u>	<u>54</u>	<u>0</u>	<u>0</u>
<i>Övriga Europa</i>				
Män	20	0	0	0
Kvinnor	8	0	0	0
	<u>28</u>	<u>0</u>	<u>0</u>	<u>0</u>
<i>Ghana</i>				
Män	8	8	0	0
Kvinnor	2	3	0	0
	<u>10</u>	<u>11</u>	<u>0</u>	<u>0</u>

Not 8 Av- och nedskrivningar av materiella och immateriella anläggningstillgångar

	Koncernen		Moderbolaget	
	2023/24	2022/23	2023/24	2022/23
<i>Avskrivningar</i>				
Balanserade utgifter för utvecklingsarbeten	6 979	5 104	0	0
Koncessioner, patent, licenser, varumärken m.m.	296	158	0	0
Goodwill	56 711	41 666	0	0
Förvaltningsfastigheter	4 107	1 474	0	0
Byggnader	12 601	7 593	0	0
Markanläggningar	0	159	0	0
Maskiner och andra tekniska anläggningar	86 031	67 900	0	0
Inventarier, verktyg och installationer	26 298	14 242	133	132
Förbättringsutgifter annans fastighet	743	453	11	11
<i>Nedskrivningar</i>				
Förvaltningsfastigheter	5 000	2 545	0	0
Byggnader	0	0	0	0
Maskiner och andra tekniska anläggningar	21	0	0	0
	<u>198 787</u>	<u>141 294</u>	<u>144</u>	<u>143</u> <i>u</i>

Not 9 Andel i intresseföretags resultat i koncernen

	Koncernen	
	2023/24	2022/23
Årets resultatandel	34 403	4 189
	<u>34 403</u>	<u>4 189</u>

Not 10 Resultat från övriga värdepapper och fordringar

	Koncernen		Moderbolaget	
	2023/24	2022/23	2023/24	2022/23
Realisationsresultat	6 897	11 234	0	0
Utdelning	68	0	0	0
Nedskrivningar	9 734	-25 285	0	-1 000
	<u>16 699</u>	<u>-14 051</u>	<u>0</u>	<u>-1 000</u>

Not 11 Resultat från andelar i koncernföretag

	Moderbolaget	
	2023/24	2022/23
Realisationsresultat	9	1 880
Utdelning	200 000	1 500 000
Nedskrivningar	3 700	0
	<u>203 709</u>	<u>1 501 880</u>

Not 12 Resultat från andelar i intresseföretag och gemensamt styrda företag

	Koncernen		Moderbolaget	
	2023/24	2022/23	2023/24	2022/23
Realisationsresultat	629	13	0	0
	<u>629</u>	<u>13</u>	<u>0</u>	<u>0</u>

Not 13 Ränteintäkter och liknande resultatposter

	Koncernen		Moderbolaget	
	2023/24	2022/23	2023/24	2022/23
Ränteintäkter, koncern	1 691	927	9 354	6 223
Ränteintäkter, övriga	106 871	50 491	1 277	2 109
Resultat vid försäljning av övriga andelar	0	0	0	0
Kursdifferenser	61 444	117 375	1	0
Övriga finansiella intäkter	7 223	260	0	0
	<u>177 229</u>	<u>169 053</u>	<u>10 632</u>	<u>8 332</u>

Not 14 Räntekostnader och liknande resultatposter

	Koncernen		Moderbolaget	
	2023/24	2022/23	2023/24	2022/23
Räntekostnader, koncern	0	0	-3 972	-5 012
Räntekostnader, övriga	-40 768	-28 777	-2	-1
Kursdifferenser	-30 363	-17 787	-40	0
Övriga finansiella kostnader	-1 029	-557	0	0
	<u>-72 160</u>	<u>-47 121</u>	<u>-4 014</u>	<u>-5 013</u>

Not 15 Skatt på årets resultat

	Koncernen		Moderbolaget	
	2023/24	2022/23	2023/24	2022/23
Aktuell skatt	-56 513	-48 994	0	0
Uppskjuten skatt	-3 272	15 919	-209	2 634
	-59 785	-33 075	-209	2 634
Redovisat resultat före skatt	221 828	1 398 624	205 302	1 551 643
Skatt beräknad enligt gällande lokala skattesatser	-43 341	-288 255	-42 292	-319 638
Skatteeffekt av ej avdragsgilla kostnader	-64 549	-47 354	-104	-434
Skatteeffekt av avdragsgilla ej bokförda kostnader	-389	6 474	0	3 958
Skatteeffekt av ej skattepliktiga intäkter	79 055	268 638	41 965	309 387
Skatteeffekt av övriga skattemässiga justeringar	-21 344	1 427	0	0
Underskott som nyttjas i år	22 048	25 449	209	6 727
I år uppkomna underskott	-24 178	-14 199	0	0
Skatt hänförlig till tidigare års redovisade resultat	-2 791	-80	0	0
Omföring av negativa räntenetton	-669	459	222	0
Förändring uppskjuten skatt	-3 516	14 366	-209	2 634
Övriga skattereduktioner	-111	0	0	0
Summa	-59 785	-33 075	-209	2 634

Not 16 Balanserade utgifter för utvecklingsarbeten och liknande arbeten

	Koncernen		Moderbolaget	
	2023/24	2022/23	2023/24	2022/23
Ingående anskaffningsvärde	82 960	57 048	0	0
Årets anskaffning	4 617	12 540	0	0
Förvärv/försäljning av dotterbolag	0	13 287	0	0
Omräkningsdifferens	138	152	0	0
Omklassificering	2	-67	0	0
Årets försäljningar/utrangeringar	-409	0	0	0
Utgående ackumulerade anskaffningsvärden	87 308	82 960	0	0
Ingående avskrivningar	-51 044	-36 386	0	0
Förvärv/försäljning av dotterbolag	0	-9 405	0	0
Omräkningsdifferens	-136	-150	0	0
Årets avskrivningar	-6 979	-5 103	0	0
Utgående ackumulerade avskrivningar	-58 159	-51 044	0	0
Utgående planenligt restvärde	29 149	31 916	0	0

Not 17 Koncessioner, patent, licenser, varumärken m.m.

	Koncernen		Moderbolaget	
	2023/24	2022/23	2023/24	2022/23
Ingående anskaffningsvärde	5 021	4 143	0	0
Årets anskaffning	593	88	0	0
Förvärv/försäljning av dotterbolag	13 437	501	0	0
Omräkningsdifferens	376	306	0	0
Årets försäljningar/utrangeringar	0	-17	0	0
Utgående ackumulerade anskaffningsvärden	19 427	5 021	0	0
Ingående avskrivningar	-4 673	-3 725	0	0
Årets försäljningar/utrangeringar	0	17	0	0
Förvärv/försäljning av dotterbolag	-93	-501	0	0
Omräkningsdifferens	-128	-306	0	0
Årets avskrivningar	-296	-158	0	0
Utgående ackumulerade avskrivningar	-5 190	-4 673	0	0
Utgående planenligt restvärde	14 237	348	0	0

Not 18 Goodwill

	Koncernen		Moderbolaget	
	2023/24	2022/23	2023/24	2022/23
Ingående anskaffningsvärde	649 398	552 633	0	0
Årets anskaffning	33 999	99 321	0	0
Förvärv/försäljning av dotterbolag	183 674	-2 946	0	0
Omklassificering	0	142	0	0
Omräkningsdifferens	3 231	248	0	0
Årets försäljningar/utrangeringar	-9 950	0	0	0
Utgående ackumulerade anskaffningsvärden	860 352	649 398	0	0
Ingående avskrivningar	-433 252	-442 178	0	0
Förvärv/försäljning av dotterbolag	0	50 844	0	0
Omklassificering	0	-3	0	0
Omräkningsdifferens	-186	-249	0	0
Årets försäljningar/utrangeringar	5 533	0	0	0
Årets avskrivningar	-56 711	-41 666	0	0
Utgående ackumulerade avskrivningar	-484 616	-433 252	0	0
Ingående nedskrivningar	-29 985	-29 985	0	0
Årets nedskrivningar	0	0	0	0
Utgående ackumulerade nedskrivningar	-29 985	-29 985	0	0
Utgående planenligt restvärde	345 751	186 161	0	0

Not 19 Pågående projekt och förskott

	Koncernen		Moderbolaget	
	2023/24	2022/23	2023/24	2022/23
Ingående värde	0	0	0	0
Inköp	619	0	0	0
Utgående redovisat värde	619	0	0	0

Not 20 Förvaltningsfastigheter och mark

	Koncernen		Moderbolaget	
	2023/24	2022/23	2023/24	2022/23
Ingående anskaffningsvärde	274 567	318 756	0	0
Årets anskaffning	1 561	1 551	0	0
Förvärv/försäljning av dotterbolag	185 863	-36 831	0	0
Omräkningsdifferens	-2	0	0	0
Omklassificering	-635	-8 909	0	0
Utgående ackumulerade anskaffningsvärden	461 354	274 567	0	0
Ingående avskrivningar	-21 378	-24 750	0	0
Förvärv/försäljning av dotterbolag	-8 215	4 898	0	0
Omräkningsdifferens	-105	76	0	0
Årets avskrivningar	-4 107	-1 602	0	0
Utgående ackumulerade avskrivningar	-33 805	-21 378	0	0
Ingående nedskrivningar	-35 445	-32 900	0	0
Årets nedskrivningar	-5 000	-2 545	0	0
Utgående ackumulerade nedskrivningar	-40 445	-35 445	0	0
Utgående planenligt restvärde	387 104	217 744	0	0
Bokfört värde förvaltningsfastigheter	195 842	45 310	0	0
Bokfört värde markanläggning	3 275	1 874	0	0
Bokfört värde mark	187 987	170 560	0	0
	387 104	217 744	0	0
Verkligt värde förvaltningsfastigheter	419 700	227 000	0	0

Förvaltningsfastigheter

Koncernens fastigheter är kontors- samt industrifastigheter som innehas för långsiktig uthyrning och hyrs ut till andra företag. Fastigheterna klassificeras därför som förvaltningsfastigheter i koncernen.

För upplysningsändamål görs en värdering för att bedöma fastigheternas verkliga värde.

Värdebedömningarna genomfördes antingen med ortprismetoden med stöd av marknadssimulering via en avkastningsbaserad kassaflödeskalkyl eller, om fastigheten förvärvats under året, till förvärvspris. I samband med värdebedömningen har ingen besiktning av fastigheterna i koncernen genomförts.

Not 21 Byggnader och mark

	Koncernen		Moderbolaget	
	2023/24	2022/23	2023/24	2022/23
Ingående anskaffningsvärde	372 661	531 145	330	330
Omräkningsdifferens	4 943	7 665	0	0
Årets anskaffning	23 215	3 841	0	0
Förvärv/försäljning av dotterbolag	33 640	-80 559	0	0
Omklassificering	30 076	778	0	0
Årets försäljningar/utrangeringar	-54	-90 209	0	0
Utgående ackumulerade anskaffningsvärden	464 481	372 661	330	330
Ingående avskrivningar	-132 795	-140 374	0	0
Omräkningsdifferens	-1 914	-2 083	0	0
Omklassificering	0	-909	0	0
Årets försäljningar/utrangeringar	54	17 841	0	0
Förvärv/försäljning av dotterbolag	-1 624	273	0	0
Årets avskrivningar	-12 601	-7 543	0	0
Utgående ackumulerade avskrivningar	-148 880	-132 795	0	0
Ingående uppskrivningar	0	131 063	0	0
Förvärv/försäljning av dotterbolag	0	-119 723	0	0
Årets försäljningar/utrangeringar	0	-11 340	0	0
Utgående ackumulerade uppskrivningar	0	0	0	0
Ingående avskrivningar på uppskrivning	0	-8 579	0	0
Förvärv/försäljning dotterbolag	0	8 224	0	0
Årets försäljningar/utrangeringar	0	454	0	0
Årets avskrivningar	0	-99	0	0
Utgående ackumulerade avskrivningar på uppskrivning	0	0	0	0
Ingående nedskrivningar	-191	-8 691	0	0
Förvärv/försäljning av dotterbolag	0	8 500	0	0
Utgående ackumulerade nedskrivningar	-191	-191	0	0
Utgående planenligt restvärde	315 410	239 675	330	330
Bokfört värde byggnader	220 994	177 421	330	330
Bokfört värde markanläggning	5 857	3 456	0	0
Bokfört värde mark	88 559	58 798	0	0
	315 410	239 675	330	330
I ovanstående redovisat värde ingår leasade tillgångar med	44 687	47 924	0	0

Not 22 Skog

	Koncernen		Moderbolaget	
	2023/24	2022/23	2023/24	2022/23
Ingående anskaffningsvärde	0	10 066	0	0
Årets investeringar	0	0	0	0
Förvärv/försäljning av dotterbolag	0	-10 066	0	0
Utgående ackumulerade anskaffningsvärden	0	0	0	0
Ingående avskrivningar	0	-4 349	0	0
Förvärv/försäljning av dotterbolag	0	4 349	0	0
Årets avskrivningar	0	0	0	0
Utgående ackumulerade avskrivningar	0	0	0	0
Utgående planenligt restvärde	0	0	0	0

Not 23 Maskiner och andra tekniska anläggningar

	Koncernen		Moderbolaget	
	2023/24	2022/23	2023/24	2022/23
Ingående anskaffningsvärde	845 675	856 605	0	0
Årets investeringar	130 568	24 480	0	0
Förvärv/försäljning av dotterbolag	221 601	-96 569	0	0
Omklassificering	44 710	20 860	0	0
Omräkningsdifferens	14 153	3 645	0	0
Årets försäljningar/utrangeringar	-29 120	-49 447	0	0
Aktivering av finansiella leasingavtal	15 803	86 101	0	0
Utgående ackumulerade anskaffningsvärden	1 243 390	845 675	0	0
Ingående avskrivningar	-590 717	-517 242	0	0
Årets försäljningar/utrangeringar	19 684	25 082	0	0
Förvärv/försäljning av dotterbolag	-41 602	-18 475	0	0
Omklassificering	0	0	0	0
Omräkningsdifferens	-6 956	-3 418	0	0
Aktivering av finansiella leasingavtal	0	-21 364	0	0
Årets avskrivningar	-73 430	-55 300	0	0
Utgående ackumulerade avskrivningar	-693 021	-590 717	0	0
Ingående uppskrivningar	126 010	126 010	0	0
Utgående ack uppskrivningar	126 010	126 010	0	0
Ingående avskrivningar på uppskrivningar	-50 404	-37 803	0	0
Årets avskrivningar	-12 601	-12 601	0	0
Utgående ack avskrivningar på uppskrivningar	-63 005	-50 404	0	0
Ingående nedskrivningar	-9 111	-9 111	0	0
Årets nedskrivningar	-21	0	0	0
Utgående ackumulerade avskrivningar	-9 132	-9 111	0	0
Utgående planenligt restvärde	604 242	321 453	0	0
I ovanstående redovisat värde ingår leasade tillgångar med	138 861	56 116	0	0

Not 24 Inventarier, verktyg och installationer

	Koncernen		Moderbolaget	
	2023/24	2022/23	2023/24	2022/23
Ingående anskaffningsvärde	251 826	153 001	1 472	1 471
Årets investeringar	15 983	44 976	382	0
Förvärv/försäljning av dotterbolag	27 756	54 107	0	0
Omklassificering	6 905	1 290	0	0
Omräkningsdifferens	2 568	2 503	0	1
Årets försäljningar/utrangeringar	-19 449	-15 844	0	0
Aktivering av finansiella leasingavtal	34 141	11 793	0	0
Utgående ackumulerade anskaffningsvärden	319 730	251 826	1 854	1 472
Ingående avskrivningar	-152 072	-98 925	-952	-820
Årets försäljningar/utrangeringar	10 134	8 213	0	0
Förvärv/försäljning av dotterbolag	-15 134	-43 789	0	0
Omklassificering	0	-1 307	0	0
Omräkningsdifferens	-1 397	-1 407	0	0
Aktivering av finansiella leasingavtal	-256	-615	0	0
Årets avskrivningar	-26 298	-14 242	-133	-132
Utgående ackumulerade avskrivningar	-185 023	-152 072	-1 085	-952
Ingående uppskrivningar	2 800	2 800	0	0
Utgående ack uppskrivningar	2 800	2 800	0	0
Ingående avskrivningar på uppskrivningar	-2 800	-2 800	0	0
Utgående ack avskrivningar på uppskrivningar	-2 800	-2 800	0	0
Utgående planenligt restvärde	134 707	99 754	769	520
I ovanstående redovisat värde ingår leasade tillgångar med	40 741	18 349	0	0

Not 25 Förbättringsutgifter på annans fastighet

	Koncernen		Moderbolaget	
	2023/24	2022/23	2023/24	2022/23
Ingående anskaffningsvärde	10 957	8 318	218	218
Årets investeringar	2 142	1 953	59	0
Förvärv/försäljning av dotterbolag	2 896	0	0	0
Omräkningsdifferens	99	0	0	0
Omklassificering	1 021	686	0	0
Årets försäljningar/utrangeringar	-172	0	0	0
Utgående ackumulerade anskaffningsvärden	16 943	10 957	277	218
Ingående avskrivningar	-3 902	-3 449	-206	-195
Årets försäljningar/utrangeringar	49	0	0	0
Förvärv/försäljning av dotterbolag	-1 285	0	0	0
Omräkningsdifferens	-32	0	0	0
Årets avskrivningar	-743	-453	-11	-11
Utgående ackumulerade avskrivningar	-5 913	-3 902	-217	-206
Utgående planenligt restvärde	11 030	7 055	60	12

Not 26 Pågående nyanläggningar och förskott

	Koncernen		Moderbolaget	
	2023/24	2022/23	2023/24	2022/23
Ingående värde	100 290	60 053	0	0
Inköp	961 915	73 900	0	0
Förvärv/försäljning av dotterbolag	164 304	-10 916	0	0
Omräkningsdifferens	1 514	-11	0	0
Omklassificering	-85 684	-21 710	0	0
Årets försäljningar/utrangeringar	0	-1 026	0	0
Utgående redovisat värde	1 142 339	100 290	0	0

Not 27 Andelar i koncernföretag

	Moderbolaget	
	2023/24	2022/23
Ingående bokfört värde	57 327	32 338
Årets anskaffning	150	25 075
Årets försäljning	-225	-86
Aktieägartillskott	166 046	0
Utgående bokfört värde	223 298	57 327

Koncernen (Tkr)	Org.nr.	Säte	Kapital-	Kapital-	Bokfört	Bokfört
			andel	andel	värde	värde
			2023/24	2022/23	2023/24	2022/23
Provator AB	559433-0762	Göteborg	100,00%	100,00%	191 046	25 000
Framptons Group Holdings Limited	8776968	Shepton Mallet, UK	100,00%			
Frampton Holdings Limited	2479836	Shepton Mallet, UK	100,00%			
Framptons Egg Products Ltd	9111955	Shepton Mallet, UK	100,00%			
Framptons Limited	927723	Shepton Mallet, UK	100,00%			
Plant Food Bases Limited	12597351	Shepton Mallet, UK	100,00%			
Profurastart 22 AB	559450-7815	Göteborg	100,00%			
Norje Smidesteknik AB	559414-9428	Göteborg	100,00%			
Profura Industri AB	556207-3360	Göteborg	100,00%	100,00%	10 000	10 000
Lefthill AB	556890-2208	Göteborg	100,00%			
Nordic Food Group AB	556258-8524	Olofström	99,50%			
Olle Svenssons Partiaffär AB	556188-8404	Olofström	90,10%			
Lilla Rösjö Gärd AB	556681-7887	Olofström	100,00%			
Nord-Livs Produktion AB	556285-2698	Olofström	100,00%			
Sisjö Intressenter AB	559134-3396	Göteborg	90,20%			
Örneborgs Delikatesser AB	556126-6262	Kungsbacka	100,00%			
Majonnäsfabriken Skåne-Finkost AB	556374-7764	Partille	100,00%			
Delikatess Mejeriet i Fjärås AB	556576-3025	Kungsbacka	100,00%			
Räkor & Lax i Göteborg AB	559109-9105	Göteborg	100,00%			
Vinsta Texas Food Company AB	559316-4246	Göteborg	100,00%			
Stensåkra Holding AB	559356-5095	Göteborg	100,00%			
Stensåkra Charkuteri AB	556699-9404	Vetlanda	100,00%			
Prokross Holding Sverige AB	556755-3184	Vara	100,00%			

Koncernen (Tkr)	Org.nr.	Säte	Kapital- andel 2023/24	Kapital- andel 2022/23	Bokfört värde 2023/24	Bokfört värde 2022/23
Svensk Husproduktion AB	559325-5895	Bromölla	91,00%			
LB-Hus AB	556876-2636	Bromölla	100,00%			
Trivsellius AB	556402-2977	Vetlanda	100,00%			
Svensk Husproduktion Projekt AB	559001-3487	Bromölla	100,00%			
Svensk Husproduktion Projekt Holdi	559309-1217	Bromölla	100,00%			
Svensk Husproduktion Projekt Holdi	559314-2689	Bromölla	100,00%			
Livsnjutaren Projekt AB	559314-2705	Bromölla	100,00%			
Svensk Husproduktion Projekt Holdi	556922-4545	Bromölla	100,00%			
Hammarhöjden markförädling AB	559102-9284	Bromölla	100,00%			
Svensk Husproduktion Mark AB	556876-2461	Bromölla	100,00%			
Melbysund Fastighets AB	559246-5875	Bromölla	100,00%			
Svensk Husproduktion Projekt Holdi	559381-0988	Bromölla	100,00%			
Svensk Husproduktion Projekt Holdi	559381-0996	Bromölla	100,00%			
Svensk Husproduktion Projenkt 2 AB	556964-3777	Bromölla	100,00%			
Svensk Brödproduktion AB	559173-3505	Göteborg	100,00%			
Svensk Brödproduktion Nynäshamn AB	559160-3724	Göteborg	100,00%			
Omne Bröd AB	559160-3732	Kramfors	100,00%			
Lyft & Byggmaskiner i Ängelholm Holdi	559201-3071	Göteborg	90,00%			
Lyft & Byggkranar i Sverige AB	559297-5741	Göteborg	100,00%			
Lyft & Byggmaskiner i Ängelholm AB	556380-8673	Ängelholm	100,00%			
Conveniunt AB	556945-6840	Trosa	100,00%			
Primotech Group AB	559375-6819	Trosa	90,10%			
Prokabel AB	559118-2232	Göteborg	100,00%			
Lidalco AB	556225-6783	Helsingborg	100,00%			
Garam Elektronik AB	556549-4829	Huddinge	100,00%			
ThinkWay Real Estate AB	556775-5946	Järfälla	100,00%			
Garam Eesti OÜ	EE101083036	Tartu, EE	100,00%			
Ecolux AB	556187-4214	Åstorp	98,00%			
Primogum AB	556423-1214	Trosa	100,00%			
Hardface AB	556788-2005	Karlskoga	70,00%			
Bandtec Halkjaers Holding AB	559188-8523	Trosa	62,50%			
Bandtec i Kalmar AB	556484-1848	Kalmar	100,00%			
Isax Fastigheter AB	556927-7550	Trosa	100,00%			
Primogum Industrial Products AB	556964-6473	Trosa	70,00%			
Zalla AB	559367-2388	Trosa	51,00%			
Rala Sweden AB	556616-8612	Mjölby	75,10%			
Assalub AB	556466-0214	Ätvidaberg	70,00%			
Beros Verktyg Sverige AB	556314-7502	Kalmar	80,00%			
Beros Verktyg AB	559280-7910	Kalmar	60,00%			
Wolf Mountain AB	559143-2181	Skövde	100,00%			
Cortec Maskin och Verktyg AB	556407-7922	Skövde	100,00%			
NRI Group AB	559306-2085	Mölnadal	51,00%			
LOGISTIK 27 AB	556890-1770	Mölnadal	100,00%			
Jabo Nordic AB	559011-3972	Mölnadal	100,00%			
Duri Svenska AB	556463-8855	Mölnadal	100,00%			

Koncernen (Tkr)	Org.nr.	Säte	Kapital-	Kapital-	Bokfört	Bokfört
			andel	andel	värde	värde
			2023/24	2022/23	2023/24	2022/23
Llentab Group AB	556302-5484	Sotenäs	100,00%			
Llentab AS (Norge)	943 246 416	Oslo, NO	100,00%			
Llentab A/S (Danmark)	25 388 356	Ikast, DK	100,00%			
Llentabhallen Vertrieb GmbH (Tyskland)	HRB 49949	Berlin, DE	100,00%			
Llentab Sp z.o.o. (Polen)	0000029318	Gdansk, PL	100,00%			
Llentab spol sro (Tjeckien)	25079891	Prag, CZ	100,00%			
Llentab Slovakia sro (Slovakien)	44421303	Bratislava, SK	100,00%			
Llentab Ukraine LLC (Ukraina)	38 851 810	Kiev, UA	100,00%			
Llentab TOV (Ukraina)	34 647 608	Kiev, UA	100,00%			
Llentab Kft (Ungern)	01-09-0461127	Budapest, HU	100,00%			
KB Vägga 2:303	969662-2712	Sotenäs	100,00%			
Llentab AB	559236-2429	Sotenäs	100,00%			
Llentab Panel AB	559236-2452	Sotenäs	100,00%			
Llentab Steel AB	559236-2395	Sotenäs	100,00%			
LGL Construction AB	556060-2129	Gislaved	100,00%			
Pre-Teck AB	556229-8041	Gislaved	100,00%			
Profura Fastigheter AB	556714-5684	Göteborg	100,00%	100,00%	20 516	20 516
Fastighets AB Edet 2:10	556691-8842	Göteborg	100,00%			
Sisjön Högsbo 38:11 AB	559059-9303	Olofstrom	100,00%			
Brobyggen Intressenter AB	556950-1785	Gävle	100,00%			
Brofastigheten Exploateringsbolag 1 AI	559184-2405	Eskilstuna	100,00%			
Brofastigheten Exploateringsbolag 2 AI	559184-2413	Eskilstuna	100,00%			
Magasinet Smögen AB	559001-1598	Göteborg	100,00%			
Olle Svensson Fastighets AB	556976-0738	Olofstrom	99,40%			
Profura Stockholm AB	559173-3463	Göteborg	100,00%			
PS Svärsklova 2:2 Fastighets AB	559173-3513	Göteborg	100,00%			
Svärsklova Projekt Holding AB	559414-9402	Göteborg	100,00%			
Svärsklova Projekt 1 AB	559378-1197	Göteborg	100,00%			
Svärsklova Projekt 2 AB	559378-1155	Göteborg	100,00%			
PS Oxel Fastighets AB	559173-3489	Göteborg	100,00%			
Grandab Innovation AB	559064-3127	Göteborg	80,00%			
Grandab Innovation GTÖ AB	556906-1186	Göteborg	100,00%			
Wilhelmsberg Fastighets AB	559042-6499	Göteborg	90,20%			
PF Typographia Holding AB	559373-5185	Göteborg	90,00%			
Tye Tomtutveckling AB	559299-2514	Göteborg	55,00%			
Granfura Holding AB	559430-8750	Göteborg	90,00%			
Granfura Krokslättis Torg AB	559123-3647	Göteborg	100,00%			
Granfura Fördelaren 2 AB	556752-4680	Göteborg	100,00%			
Bollestad Ängar Holding AB	559434-4466	Göteborg	80,00%			
Bollestad Ängar AB	559439-0378	Göteborg	100,00%			
Ängsparken Holding AB	559199-9304	Göteborg	90,20%			
Ängsparken Fastigheter AB	559201-3154	Göteborg	100,00%			
Profura AS	952 790 315	Oslo, NO	100,00%			
Lyft & Bygg i Ängelholm Fastigheter Hol	559274-6258	Göteborg	90,00%			
Betongen 2 Ängelholm AB	559286-9274	Göteborg	100,00%			

Koncernen (Tkr)	Org.nr.	Säte	Kapital-	Kapital-	Bokfört	Bokfört
			andel	andel	värde	värde
			2023/24	2022/23	2023/24	2022/23
Profura Fastigheter TH Mark Holding AB	559297-5774	Göteborg	100,00%			
TH Ekängen Fastighets AB	559297-5816	Göteborg	100,00%			
TH Norrlandet Fastighets AB	559297-5808	Göteborg	100,00%			
TH Norrlandet Projekt 1 AB	559309-8139	Göteborg	100,00%			
TH Norrlandet Projekt 2 AB	559309-8147	Göteborg	100,00%			
TH Norrlandet Projekt 4 AB	559309-8170	Göteborg	100,00%			
TH Bränninge Fastighets AB	559297-5790	Göteborg	100,00%			
TH Bränninge Projekt 1 AB	559309-8162	Göteborg	100,00%			
TH Nordanå Staffanstorp Fastighets Ho	559297-5733	Göteborg	100,00%			
TH Nordanå Staffanstorp Fastighets A	559297-5782	Göteborg	100,00%			
Hammarfura Holding AB	559248-6624	Göteborg	100,00%			
PF Bälinge Holding AB	559297-5758	Göteborg	90,20%			
PF Hällbybrunn Holding AB	559319-5927	Göteborg	90,20%			
Vistinge exploatering AB	559414-9386	Göteborg	90,20%			
Vistinge Fastighetsutveckling AB	559414-9394	Göteborg	100,00%			
PF Östkusten AB	559434-9101	Göteborg	90,20%			
PF Östkusten Utveckling AB (fd Profur	559309-8196	Göteborg	100,00%			
PF Norge Holding AB	559314-6037	Göteborg	100,00%			
Norge Ysane Fastighets AB	559424-8055	Göteborg	100,00%			
Profura Utveckling AB	556890-2042	Göteborg	100,00%	100,00%	1 623	1 623
Profura Kultur AB	556754-0058	Göteborg	90,50%			
Le Cagnard Management SAS	535284038	Cagnes sur Mer, FR	100,00%			
Château Le Cagnard AB	556938-0602	Göteborg	100,00%			
Le Cagnard Real Estate SAS	533296554	Cagnes sur Mer, FR	100,00%			
3mod Scandinavia AB	556780-8802	Göteborg	100,00%			
Petcare Group Sweden AB	559327-5489	Göteborg	51,00%			
Skutskärs Trä AB	556656-4547	Gävle	100,00%			
FS Petcare AB	556564-7905	Jönköping	100,00%			
Petcare ApS	24227723	Tistrup, DK	100,00%			
Premium Pet Products AS	979210167	Oslo, NO	60,00%			
Petcare international Oy	3282241-2	Helsingfors, FI	75,00%			
Svenska Müllers Holding AB (fd PS14 .	559299-1680	Göteborg	75,00%			
Sjöbogården Cat & Dog AB	556699-9644	Malmö	100,00%			
Danish Design Pet Products Limited	02134552	Leeds, UK	90,05%			
Mor Gerd AB	559063-9596	Göteborg	100,00%			
Fröken Birgersson AB	559173-3448	Göteborg	100,00%			
Vara Skog AB	556793-6314	Göteborg	100,00%			
Västkostens Skogs AB	556007-3800	Göteborg	90,80%			
Svenska Golv i Sverige AB	559184-2488	Göteborg	94,00%			
Mats Roubert AB	556331-1140	Ljungby	100,00%			
Lagans Trävaror AB	556352-7588	Ljungby	91,00%			
J. Ungerth AB	556146-0634	Göteborg	95,00%			
Profura Kapital Sverige AB	559290-7785	Göteborg	70,00%			
Avizion Finans AB	556897-7101	Göteborg	100,00%			
Stella Futura AB	559169-9557	Stockholm	51,00%			
ProRa Green Storage AB	559437-2012	Göteborg	55,00%			
Väst-leasing i Lilla Edet AB	556203-0691	Göteborg	100,00%			
Fiber Opportunity Partners AB	559362-5741	Stockholm	68,87%			
BG Communications GmbH (Österrike	FN 559705	Wien, AU	82,70%			
MT VISION Vermögens- und Beteilig	FN 424116	St Peter im Hart, AU	100,00%			
Kabel Braunau GmbH	FN 320710	Braunau, AU	100,00%			
Glasfaser-Verbund Projekte GmbH	FN 580463	Munderfing, AU	100,00%			
Glasfaser-Verbund Region Braunau	-	Jeging, AU	76,00%			
RegioHELP Verwaltungs-GmbH	FN 581389	Munderfing, AU	100,00%			
Glasfaser-Spezialbau GmbH	FN 557983	Munderfing, AU	100,00%			
Övriga innehav					113	188
					223 298	57 327

Not 28 Fordringar hos koncernföretag

	Koncernen		Moderbolaget	
	2023/24	2022/23	2023/24	2022/23
Ingående anskaffningsvärde	0	0	162 797	167 297
Nya lån	0	0	119 642	0
Amorteringar	0	0	-5 000	-6 500
Omklassificeringar	0	0	193 681	2 000
Utgående ackumulerade anskaffningsvärden	0	0	471 120	162 797
Utgående redovisat värde	0	0	471 120	162 797

Not 29 Andelar i intresseföretag och gemensamt styrda företag

	Koncernen		Moderbolaget	
	2023/24	2022/23	2023/24	2022/23
Ingående bokfört värde	252 977	113 035	129	129
Årets investering	65 795	170 664	5	0
Lämnade aktieägartillskott	14 610	5 650	0	0
Återbetalda aktieägartillskott	-95	0	0	0
Försäljning	-94 377	-10	0	0
Omklassificering	-300	0	0	0
Utdelning	-6 740	-40 613	0	0
Årets resultatandel	37 460	4 189	0	0
Omräkningsdifferens	554	62	0	0
Utgående bokfört värde	269 884	252 977	134	129

Koncernen	Koncernen		Moderbolaget	
	2023/24	2022/23	2023/24	2022/23
Företag / Organisationsnummer / Säte	Andel	Andel	Bokfört värde	Bokfört värde
Cleanliness Control Europe AB, 556734-5912, Göteborg	50,00%	48,00%	0	0
Hamntullen Göteborg Fastighets AB, 556993-7021, Göteborg	46,80%	46,80%	14 914	17 364
Grandab Invest AB, 559066-2457, Göteborg	49,00%	49,00%	1 661	5 251
Grandab Hus 1 AB, 559190-7646, Göteborg	50,00%	50,00%	438	637
Grandab Hus 2 AB, 559190-7653 Göteborg	50,00%	50,00%	20	20
Prime Vulk & Industriservice, 559061-0266, Landskrona	27,00%	27,00%	102	210
JVLS Holding AB, 559224-5996, Trosa	27,00%	27,00%	5 462	3 760
Zibdo AB, 559481-6489, Trosa	18,00%	0,00%	5	0
CJ Dalstorp Holding AB, 556779-6528, Göteborg	36,05%	36,05%	56 624	0
Grandab Management AB, 556819-7221, Göteborg	25,05%	25,05%	23 425	22 467
Grandab Förvaltning AB, 559373-5102, Göteborg	25,05%	25,05%	594	0
Treklöverhemmet intressenter AB, 559434-4508, Göteborg	30,00%	0,00%	7 433	0
Bälinge Holding AB, 559333-7362, Göteborg	50,00%	50,00%	7 656	5 262
Typographia Holding AB, 559373-5128, Göteborg	50,00%	0,00%	45 614	0
Hällbybrunn Trädgårdsstad Holding AB, 559380-5467, Stockholm	50,00%	0,00%	3 006	0
konseptPLUSS AS, 997439481, Oslo	24,92%	0,00%	16 096	0
Infra Futura Group AB, 559451-6907, Nacka	49,21%	0,00%	-582	0
Solceller & Elektriker i Sverige AB, 559332-0822, Trosa	18,00%	18,00%	886	652
Zilence AB, 559287-6535, Växjö	23,00%	23,00%	1 180	981
Göteborgs Scandi Bulk AB, 5556701-0300, Göteborg	49,00%	49,00%	41 039	37 640
Fiber Opportunity Partners AB, 559362,5741, Stockholm	0,00%	42,53%	0	94 358
Pivot BC Co-Investment AB, 559399-7397, Stockholm	28,60%	28,60%	44 311	64 074
Garam Eesti OÜ, EE101083036, Suure-Jaani	0,00%	25,50%	0	300
			269 884	252 977

<i>Moderbolaget</i>	2023/24	2022/23	2023/24	2022/23
Företag / Organisationsnummer / Säte	Andel	Andel	Bokfört värde	Bokfört värde
Cleanliness Control Europe AB, 556734-5912, Göteborg	50,00%	48,00%	134	129
			<u>134</u>	<u>129</u>

Not 30 Fordringar hos intresseföretag och gemensamt styrda företag

	Koncernen		Moderbolaget	
	2023/24	2022/23	2023/24	2022/23
Ingående anskaffningsvärde	0	13 785	0	0
Nya lån	31 633	0	0	0
Amorteringar	0	-12 880	0	0
Omklassificering	4 654	-905	0	0
Utgående ackumulerade anskaffningsvärden	<u>36 287</u>	<u>0</u>	<u>0</u>	<u>0</u>
Utgående redovisat värde	36 287	0	0	0

Not 31 Andra långfristiga värdepappersinnehav

	Koncernen		Moderbolaget	
	2023/24	2022/23	2023/24	2022/23
Ingående anskaffningsvärde	89 050	93 491	0	2 100
Årets investeringar	47 956	82 507	0	0
Förvärv/försäljning av dotterbolag	0	3 268	0	0
Försäljning	-52 792	-28 578	0	-1 100
Omklassificering	131	2 893	0	0
Omräkningsdifferens	506	1 679	0	0
Orealiserat resultat	78	0	0	0
Årets nedskrivning	0	-66 210	0	-1 000
Återföring nedskrivning	9 734	0	0	0
Utgående ackumulerade anskaffningsvärde	<u>94 663</u>	<u>89 050</u>	<u>0</u>	<u>0</u>

Not 32 Andra långfristiga fordringar

	Koncernen		Moderbolaget	
	2023/24	2022/23	2023/24	2022/23
Ingående anskaffningsvärde	49 182	76 988	800	800
Nya lån	3 396	3 144	3 000	0
Förvärv/försäljning av dotterbolag	5 743	-26 213	0	0
Amorteringar	-7 569	-6 174	0	0
Omklassificeringar	-5 563	1 437	0	0
Årets försäljningar/utrangeringar	-152	0	0	0
Utgående ackumulerade anskaffningsvärden	<u>45 037</u>	<u>49 182</u>	<u>3 800</u>	<u>800</u>
Ingående nedskrivningar	-6	-25 000	0	0
Förvärv/försäljning av dotterbolag	0	25 000	0	0
Årets nedskrivningar	-26	-6	0	0
Utgående ackumulerade nedskrivningar	<u>-32</u>	<u>-6</u>	<u>0</u>	<u>0</u>
Utgående redovisat värde	45 005	49 176	3 800	800

Not 33 Uppskjuten skatt

	Koncernen		Moderbolaget	
	2023/24	2022/23	2023/24	2022/23
Uppskjutna skattefordringar				
Byggnader och mark	23	0	0	0
Förvaltningsfastigheter och mark	52	0	0	0
Maskiner och andra tekniska anläggningar	596	349	0	0
Inventarier, verktyg och installationer	9	0	0	0
Obeskattade reserver	1 481	0	0	0
Varulager	648	6 612	0	0
Pågående projekt	17 513	0	0	0
Garantiavsättningar	1 152	0	0	0
Övriga temporära skillnader	6 396	13 353	0	0
Övriga avsättningar	1 866	3 396	0	0
Kvarstående negativa räntenetton	0	0	0	0
Outnyttjade underskottsavdrag	9 827	19 140	3 082	3 291
Summa	39 563	42 850	3 082	3 291
Belopp som kvittas mot uppskjutna skatteskulder	-729	0	0	0
Uppskjutna skattefordringar som redovisas i balansräkningen	38 834	42 850	3 082	3 291
Uppskjutna skatteskulder	2023/24	2022/23	2023/24	2022/23
Byggnader och mark	2 618	3 280	0	0
Förvaltningsfastigheter och mark	9 398	0	0	0
Maskiner och andra tekniska anläggningar	12 984	15 579	0	0
Inventarier, verktyg och installationer	5 363	0	0	0
Obeskattade reserver	22 783	22 300	0	0
Varulager	0	6 521	0	0
Pågående projekt	103 905	169	0	0
Övriga temporära skillnader	-470	884	0	0
Övriga avsättningar	32	0	0	0
Summa	156 613	48 733	0	0
Belopp som kvittas mot uppskjutna skattefordringar	-729	0	0	0
Uppskjutna skatteskulder som redovisas i balansräkningen	155 884	48 733	0	0

Not 34 Upparbetad men ej fakturerad intäkt

	Koncernen		Moderbolaget	
	2023/24	2022/23	2023/24	2022/23
Uppdragsutgifter	136 083	369 557	0	0
Delfakturerat	-155 866	-254 035	0	0
Upparbetning	154 951	55 366	0	0
	135 168	170 888	0	0

Not 35 Utställda teckningsoptioner

Antal Aktier	Kvotvärde	Teckningskurs	Optionsperiod
14 622	0,1	1 900 kr	251001 - 251130 w

Not 36 Förslag till vinstdisposition

Till bolagsstämmans förfogande står följande vinstmedel (kr):

Överkursfond	37 039 140
Balanserad vinst m.m.	1 094 381 066
Årets resultat	205 092 698
Totalt	1 336 512 904

Styrelsen föreslår att vinstmedlen disponeras så:

till Profuragruppen AB utdelas (385,169 kronor per aktie)	400 000 000
i ny räkning överföres	936 512 904
Totalt	1 336 512 904

Not 37 Övriga avsättningar

	Koncernen		Moderbolaget	
	2023/24	2022/23	2023/24	2022/23
Garantiavsättningar	62 711	43 196	0	0
Tilläggsköpeskillingar	7 840	12 681	0	0
Omstruktureringsreserv	8 317	10 785	0	0
Övriga avsättningar	29 745	18 555	0	0
	<u>108 613</u>	<u>85 217</u>	<u>0</u>	<u>0</u>

Not 38 Långfristiga skulder

	Koncernen		Moderbolaget	
	2023/24	2022/23	2023/24	2022/23
Skulder till kreditinstitut				
Amortering inom 2 till 5 år	322 801	246 457	0	0
Amortering efter 5 år	55 165	19 728	0	0
	<u>377 966</u>	<u>266 185</u>	<u>0</u>	<u>0</u>

	Koncernen		Moderbolaget	
	2023/24	2022/23	2023/24	2022/23
Skulder till koncernföretag				
Amortering inom 2 till 5 år	302 402	0	302 403	45 921
Amortering efter 5 år	0	0	0	0
	<u>302 402</u>	<u>0</u>	<u>302 403</u>	<u>45 921</u>

	Koncernen		Moderbolaget	
	2023/24	2022/23	2023/24	2022/23
Skulder till övriga företag som det finns ett ägarintresse i				
Amortering inom 2 till 5 år	1 616	0	0	0
Amortering efter 5 år	0	0	0	0
	<u>1 616</u>	<u>0</u>	<u>0</u>	<u>0</u>

	Koncernen		Moderbolaget	
	2023/24	2022/23	2023/24	2022/23
Övriga långfristiga skulder				
Amortering inom 2 till 5 år	242 641	0	0	0
Amortering efter 5 år	0	0	0	0
	<u>242 641</u>	<u>0</u>	<u>0</u>	<u>0</u>

Not 39 Checkräknings- och fakturakredit

	Koncernen		Moderbolaget	
	2023/24	2022/23	2023/24	2022/23
Beviljade checkräkningskrediter	522 200	535 441	0	0
Beviljade fakturakrediter	29 292	0	0	0
	<u>551 492</u>	<u>535 441</u>	<u>0</u>	<u>0</u>

Not 40 Fakturerad men ej upparbetad intäkt

	Koncernen		Moderbolaget	
	2023/24	2022/23	2023/24	2022/23
Uppdragsutgifter	-277 198	-637 685	0	0
Delfakturerat	859 960	974 474	0	0
Upparbetning	-333 444	-101 865	0	0
	249 318	234 924	0	0

Not 41 Upplupna kostnader och förutbetalda intäkter

	Koncernen		Moderbolaget	
	2023/24	2022/23	2023/24	2022/23
Förutbetalda hyresintäkter	1 802	1 811	11	25
Lönerelaterade skulder	111 021	115 195	2 199	4 553
Sociala- och andra avgifter	30 262	26 933	691	1 430
Varukostnader	4 543	8 982	0	0
Fraktkostnader	44	666	0	0
Tillkommande kostnader på avslutade projekt	22 799	9 038	0	0
Räntekostnader	2 235	1 007	0	0
Övriga poster	70 568	52 881	144	90
	243 274	216 513	3 045	6 098

Not 42 Ställda säkerheter

	Koncernen		Moderbolaget	
	2023/24	2022/23	2023/24	2022/23
Fastighetsinteckningar	366 136	120 555	0	0
Företagsinteckningar	561 966	581 704	0	0
Pantsatta aktier i dotterbolag	599 769	364 684	0	0
Tillgångar belastade med äganderättsförbehåll	162 610	135 056	0	0
Pantsatta kapitalförsäkringar	132	201	0	0
	1 690 613	1 202 200	0	0

Skulder för vilka säkerheter ställts

	Koncernen		Moderbolaget	
	2023/24	2022/23	2023/24	2022/23
Checkräkningskredit, utnyttjat belopp	147 519	177 618	0	0
Fastighetsinteckningar	0	185 000	0	0
Företagsinteckningar	305 500	144 500	0	0
Pantsatta aktier i dotterbolag	208 052	64 041	0	0
Tillgångar belastade med äganderättsförbehåll	349	21 433	0	0
Övriga skulder till kreditinstitut	471 833	339 554	0	0
Fastighetsinteckningar	366 136	120 555	0	0
Företagsinteckningar	250 440	239 390	0	0
Pantsatta aktier i dotterbolag	391 717	300 643	0	0
Tillgångar belastade med äganderättsförbehåll	162 261	113 623	0	0
Övriga skulder	13 724	31 874	0	0
Företagsinteckningar	6 026	12 814	0	0
Pensionsförpliktelser	144	212	0	0
Pantsatta kapitalförsäkringar	132	201	0	0

Not 43 Eventualförpliktelser

	Koncernen		Moderbolaget	
	2023/24	2022/23	2023/24	2022/23
Borgensförbindelse till förmån för intresseföretag	0	1 237	0	0
Övriga borgensförbindelser	26 520	115 335	0	0
Fullgörandegarantier	31 192	1 440	0	0
Övriga eventualförpliktelser	336 956	12 302	0	0
	<u>394 668</u>	<u>130 314</u>	<u>0</u>	<u>0</u>

Not 44 Justering för poster som inte ingår i kassaflödet

	Koncernen		Moderbolaget	
	2023/24	2022/23	2023/24	2022/23
Av- och nedskrivningar	198 787	141 294	144	143
Avsättningar / reserveringar	-8 984	-141 266	0	0
Kursvinster / -förluster	1 270	272	0	0
Realisationsresultat	-173 754	-988 186	0	1 791
Avsättningar och reserveringar	-938	6 202	0	0
Upparbetning i successiv vinstavräkning	0	-10 533	0	0
	<u>16 381</u>	<u>-992 217</u>	<u>144</u>	<u>1 934</u>

Not 45 Kassaflöde från förvärvade/sålda bolag

	Koncernen	
	2023/24	2022/23
<i>Kassaflöde från förvärvade bolag</i>		
Erlagd köpeskilling för förvärvade bolag	-326 082	-437 559
Likvida medel i det förvärvade bolaget	99 935	162 408
Betalning köpeskilling mot revers	0	1 590
Påverkan på koncernens likvida medel	<u>-226 147</u>	<u>-273 561</u>
<i>Kassaflöde från sålda bolag</i>		
Erhållen köpeskilling för sålda bolag	-6 419	1 439 143
Likvida medel i det sålda bolaget	-1 143	-112 776
Betalning köpeskilling mot erhållande av aktier	0	40 925
Påverkan på koncernens likvida medel	<u>-7 562</u>	<u>1 367 292</u>

Not 46 Väsentliga händelser efter räkenskapsårets utgång

Profura AB har investerat en minoritetspost (49%) i det nystartade bolaget Family Partnership Invest AB. Investeringen sker tillsammans med Mellby Gård AB och Santhe Dahl Invest AB. Bolaget kommer att investera i små och medelstora nordiska nischade och ledande bolag, med initialt fokus på den svenska marknaden. Ordförande är Arne Karlsson.


Profura AB har även genom dotterbolag förvärvat en aktiepost i Apolea Holding AB och är efter det en av de tio största ägarna i bolaget.


Provator AB har förvärvat Hannus & Co Teknik AB, som är verksam inom handel med tekniska produkter, framförallt inom belysning för fordon.


Ett antal förvärv har genomförts på dotterbolagsnivå.


Göteborg den 25/9-2024



Lars Erik Sjöberg
Ordförande


Leif Johansson
Ledamot



Lennart Koskinen
Ledamot


Berndt Ivarsson
Ledamot


Louise Thörsman
Ledamot


Mikael Thörnkvist
VD, ledamot

Min revisionsberättelse har lämnats den 25/9-2024


Ulf Lindesson
Auktoriserad revisor

REVISIONSBERÄTTELSE

Till bolagsstämman i Profura AB
Org.nr. 556491-1583

Rapport om årsredovisningen och koncernredovisningen

Uttalanden

Jag har utfört en revision av årsredovisningen och koncernredovisningen för Profura AB för räkenskapsåret 2023-05-01 -- 2024-04-30.

Enligt min uppfattning har årsredovisningen och koncernredovisningen upprättats i enlighet med årsredovisningslagen och ger en i alla väsentliga avseenden rättvisande bild av moderbolagets och koncernens finansiella ställning per den 30 april 2024 och av dessas finansiella resultat och kassaflöde för året enligt årsredovisningslagen. Förvaltningsberättelsen är förenlig med årsredovisningens och koncernredovisningens övriga delar.

Jag tillstyrker därför att bolagsstämman fastställer resultaträkningen och balansräkningen för moderbolaget och för koncernen.

Grund för uttalanden

Jag har utfört revisionen enligt International Standards on Auditing (ISA) och god revisionssed i Sverige. Mitt ansvar enligt dessa standarder beskrivs närmare i avsnittet "Revisorns ansvar". Jag är oberoende i förhållande till moderbolaget och koncernen enligt god revisorssed i Sverige och har i övrigt fullgjort mitt yrkesetiska ansvar enligt dessa krav.

Jag anser att de revisionsbevis jag har inhämtat är tillräckliga och ändamålsenliga som grund för mina uttalanden.

Styrelsens och verkställande direktörens ansvar

Det är styrelsen och verkställande direktören som har ansvaret för att årsredovisningen och koncernredovisningen upprättas och att de ger en rättvisande bild enligt årsredovisningslagen. Styrelsen och verkställande direktören ansvarar även för den interna kontroll som de bedömer är nödvändig för att upprätta en årsredovisning och koncernredovisning som inte innehåller några väsentliga felaktigheter, vare sig dessa beror på oegentligheter eller misstag.

Vid upprättandet av årsredovisningen och koncernredovisningen ansvarar styrelsen och verkställande direktören för bedömningen av bolagets och koncernens förmåga att fortsätta verksamheten. De upplyser, när så är tillämpligt, om förhållanden som kan påverka förmågan att fortsätta verksamheten och att använda antagandet om fortsatt drift. Antagandet om fortsatt drift tillämpas dock inte om styrelsen och verkställande direktören avser att likvidera bolaget, upphöra med verksamheten eller inte har något realistiskt alternativ till att göra något av detta.

Revisorns ansvar

Mina mål är att uppnå en rimlig grad av säkerhet om huruvida årsredovisningen och koncernredovisningen som helhet inte innehåller några väsentliga felaktigheter, vare sig dessa beror på oegentligheter eller misstag, och att lämna en revisionsberättelse som innehåller mina uttalanden. Rimlig säkerhet är en hög grad av säkerhet, men är ingen garanti för att en revision som utförs enligt ISA och god revisionssed i Sverige alltid kommer att upptäcka en väsentlig felaktighet om en sådan finns. Felaktigheter kan uppstå på grund av oegentligheter eller misstag och anses vara väsentliga om de enskilt eller tillsammans rimligen kan förväntas påverka de ekonomiska beslut som användare fattar med grund i årsredovisningen och koncernredovisningen.

Som del av en revision enligt ISA använder jag professionellt omdöme och har en professionellt skeptisk inställning under hela revisionen. Dessutom:

- identifierar och bedömer jag riskerna för väsentliga felaktigheter i årsredovisningen och koncernredovisningen, vare sig dessa beror på oegentligheter eller misstag, utformar och utför granskningsåtgärder bland annat utifrån dessa risker och inhämtar revisionsbevis som är tillräckliga och ändamålsenliga för att utgöra en grund för mina uttalanden. Risken för att inte upptäcka en väsentlig felaktighet till följd av oegentligheter är högre än för en väsentlig felaktighet som beror på misstag, eftersom oegentligheter kan innefatta agerande i maskopi, förfalskning, avsiktliga utelämnanden, felaktig information eller åsidosättande av intern kontroll.

- skaffar jag mig en förståelse av den del av bolagets interna kontroll som har betydelse för min revision för att utforma granskningsåtgärder som är lämpliga med hänsyn till omständigheterna, men inte för att uttala mig om effektiviteten i den interna kontrollen.

- utvärderar jag lämpligheten i de redovisningsprinciper som används och rimligheten i styrelsens och verkställande direktörens uppskattningar i redovisningen och tillhörande upplysningar.

- drar jag en slutsats om lämpligheten i att styrelsen och verkställande direktören använder antagandet om fortsatt drift vid upprättandet av årsredovisningen och koncernredovisningen. Jag drar också en slutsats, med grund i de inhämtade revisionsbevisen, om huruvida det finns någon väsentlig osäkerhetsfaktor som avser sådana händelser eller förhållanden som kan leda till betydande tvivel om bolagets och koncernens förmåga att fortsätta verksamheten. Om jag drar slutsatsen att det finns en väsentlig osäkerhetsfaktor, måste jag i revisionsberättelsen fästa uppmärksamheten på upplysningarna i årsredovisningen och koncernredovisningen om den väsentliga osäkerhetsfaktorn eller, om sådana upplysningar är otillräckliga, modifiera uttalandet om årsredovisningen och koncernredovisningen. Mina slutsatser baseras på de revisionsbevis som inhämtas fram till datumet för revisionsberättelsen. Dock kan framtida händelser eller förhållanden göra att ett bolag och en koncern inte längre kan fortsätta verksamheten.

- utvärderar jag den övergripande presentationen, strukturen och innehållet i årsredovisningen och koncernredovisningen, däribland upplysningarna, och om årsredovisningen och koncernredovisningen återger de underliggande transaktionerna och händelserna på ett sätt som ger en rättvisande bild.

- inhämtar jag tillräckliga och ändamålsenliga revisionsbevis avseende den finansiella informationen i enheterna eller affärsaktiviteterna inom koncernen för att göra ett uttalande avseende koncernredovisningen. Jag ansvarar för styrning, övervakning och utförande av koncernrevisionen. Jag är ensam ansvarig för mina uttalanden.

Jag måste informera styrelsen om bland annat revisionens planerade omfattning och inriktning samt tidpunkten för den. Jag måste också informera om betydelsefulla iakttagelser under revisionen, däribland de eventuella betydande brister i den interna kontrollen som jag identifierat. *u*

Rapport om andra krav enligt lagar och andra författningar

Uttalanden

Utöver min revision av årsredovisningen och koncernredovisningen har jag även utfört en revision av styrelsens och verkställande direktörens förvaltning för Profura AB för räkenskapsåret 2023-05-01 -- 2024-04-30 samt av förslaget till dispositioner beträffande bolagets vinst eller förlust.

Jag tillstyrker att bolagsstämman disponerar vinsten enligt förslaget i förvaltningsberättelsen och beviljar styrelsens ledamöter och verkställande direktören ansvarsfrihet för räkenskapsåret.

Grund för uttalanden

Jag har utfört revisionen enligt god revisions sed i Sverige. Mitt ansvar enligt denna beskrivs närmare i avsnittet "Revisorns ansvar". Jag är oberoende i förhållande till moderbolaget och koncernen enligt god revisors sed i Sverige och har i övrigt fullgjort mitt yrkesetiska ansvar enligt dessa krav.

Jag anser att de revisionsbevis jag har inhämtat är tillräckliga och ändamålsenliga som grund för mina uttalanden.

Styrelsens och verkställande direktörens ansvar

Det är styrelsen som har ansvaret för förslaget till dispositioner beträffande bolagets vinst eller förlust. Vid förslag till utdelning innefattar detta bland annat en bedömning av om utdelningen är försvarlig med hänsyn till de krav som bolagets och koncernens verksamhetsart, omfattning och risker ställer på storleken av bolagets och koncernens egna kapital, konsolideringsbehov, likviditet och ställning i övrigt.

Styrelsen ansvarar för bolagets organisation och förvaltningen av bolagets angelägenheter. Detta innefattar bland annat att fortlöpande bedöma bolagets och koncernens ekonomiska situation och att tillse att bolagets organisation är utformad så att bokföringen, medelsförvaltningen och bolagets ekonomiska angelägenheter i övrigt kontrolleras på ett betryggande sätt. Verkställande direktören ska sköta den löpande förvaltningen enligt styrelsens riktlinjer och anvisningar och bland annat vidta de åtgärder som är nödvändiga för att bolagets bokföring ska fullgöras i överensstämmelse med lag och för att medelsförvaltningen ska skötas på ett betryggande sätt.

Revisorns ansvar

Mitt mål beträffande revisionen av förvaltningen, och därmed mitt uttalande om ansvarsfrihet, är att inhämta revisionsbevis för att med en rimlig grad av säkerhet kunna bedöma om någon styrelseledamot eller verkställande direktören i något väsentligt avseende:

- företagit någon åtgärd eller gjort sig skyldig till någon försummelse som kan föranleda ersättningsskyldighet mot bolaget, eller
- på något annat sätt handlat i strid med aktiebolagslagen, årsredovisningslagen eller bolagsordningen.

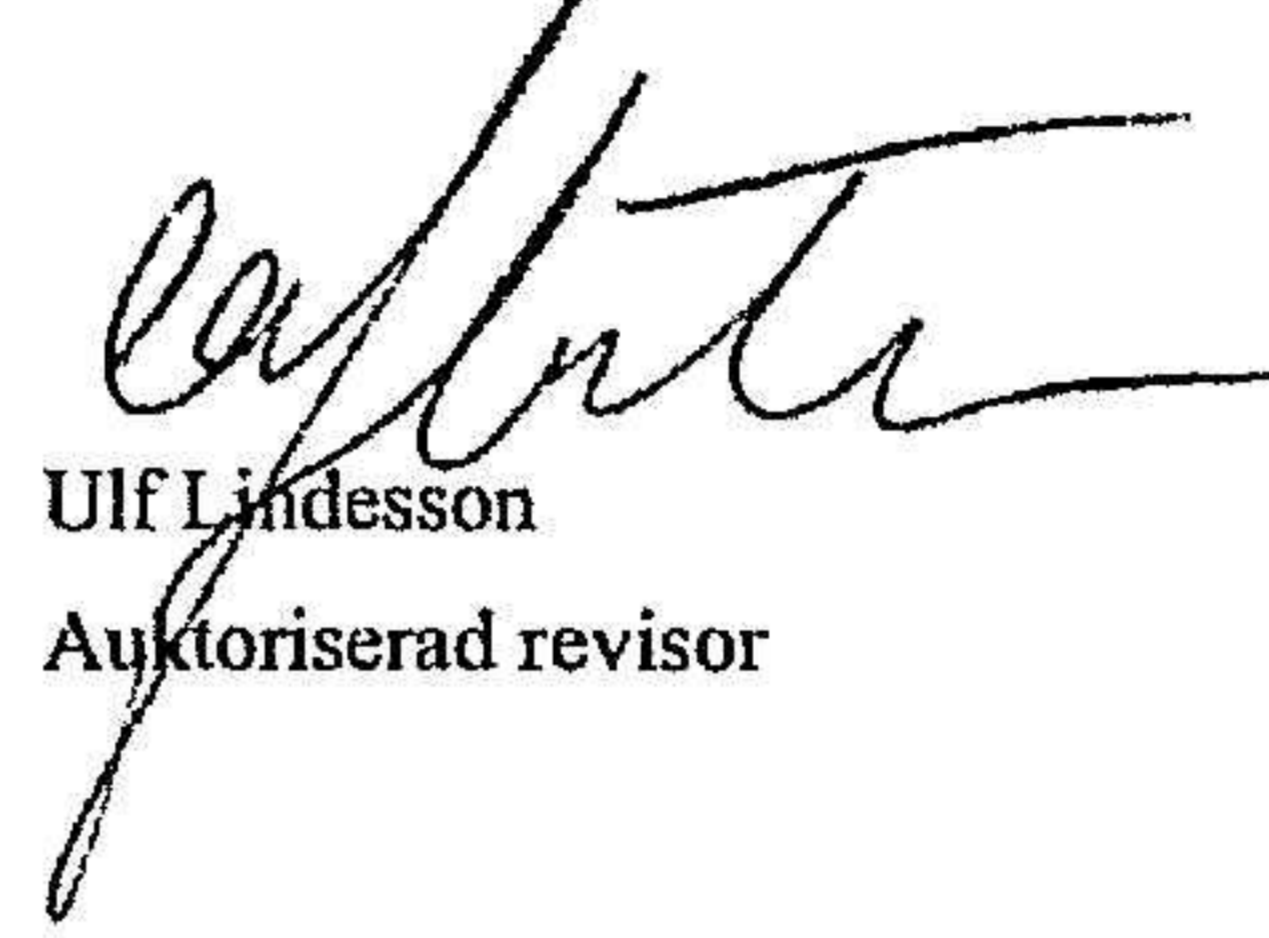
Mitt mål beträffande revisionen av förslaget till dispositioner av bolagets vinst eller förlust, och därmed mitt uttalande om detta, är att med rimlig grad av säkerhet bedöma om förslaget är förenligt med aktiebolagslagen.

Rimlig säkerhet är en hög grad av säkerhet, men ingen garanti för att en revision som utförs enligt god revisions sed i Sverige alltid kommer att upptäcka åtgärder eller försummelser som kan föranleda ersättningsskyldighet mot bolaget, eller att ett förslag till dispositioner av bolagets vinst eller förlust inte är förenligt med aktiebolagslagen.

Som en del av en revision enligt god revisions sed i Sverige använder jag professionellt omdöme och har en professionellt skeptisk inställning under hela revisionen. Granskningen av förvaltningen och förslaget till dispositioner av bolagets vinst eller förlust grundar sig främst på revisionen av räkenskaperna. Vilka

tillkommande granskningsåtgärder som utförs baseras på min professionella bedömning med utgångspunkt i risk och väsentlighet. Det innebär att jag fokuserar granskningen på sådana åtgärder, områden och förhållanden som är väsentliga för verksamheten och där avsteg och överträdelser skulle ha särskild betydelse för bolagets situation. Jag går igenom och prövar fattade beslut, beslutsunderlag, vidtagna åtgärder och andra förhållanden som är relevanta för mitt uttalande om ansvarsfrihet. Som underlag för mitt uttalande om styrelsens förslag till dispositioner beträffande bolagets vinst eller förlust har jag granskat styrelsens motiverade yttrande samt ett urval av underlagen för detta för att kunna bedöma om förslaget är förenligt med aktiebolagslagen.

Göteborg den 25 september 2024



Ulf Lindesson

Auktoriserad revisor