

**Årsredovisning**  
och  
**Koncernredovisning**  
för  
**Sven Jinert Aktiebolag**  
556325-1528

Räkenskapsåret  
2024-01-01 – 2024-12-31

**Fastställelseintyg**

Undertecknad verkställande direktör i Sven Jinert Aktiebolag intygar att resultaträkningen och balansräkningen i årsredovisningen för moderbolaget samt koncernresultaträkningen och koncernbalansräkningen har fastställts på årsstämma den 26 juni 2025. Årsstämman beslutade att godkänna styrelsens förslag till resultatdisposition.

Jag intygar också att innehållet i årsredovisningen och revisionsberättelsen stämmer överens med originalen.

Hässleholm den 26 juni 2025

Björn Jinert



**Årsredovisning**  
och  
**Koncernredovisning**  
för  
**Sven Jinert Aktiebolag**  
556325-1528

Räkenskapsåret  
2024-01-01 – 2024-12-31✓

Styrelsen och verkställande direktören för Sven Jinert Aktiebolag avger följande årsredovisning och koncernredovisning för räkenskapsåret 2024-01-01 – 2024-12-31.

Årsredovisningen är upprättad i svenska kronor, SEK. Om inte annat särskilt anges, redovisas alla belopp i hela kronor (kr). Uppgifter inom parentes avser föregående år.

## Förvaltningsberättelse

### Information om verksamheten

Bolaget bedriver uthyrning- och entreprenadverksamhet med lyftkranar, skylifts och andra lyftanordningar. Bolagets verksamhet startades den 2 maj 1988. Bolaget har sitt huvudkontor i Hässleholm. Filialer och avdelningskontor finns på ca 30 orter i Sverige. Dotterbolaget Jinert AS finns och verkar i Norge.

Sven Jinert AB innehar yrkestrafiktillstånd för godstrafik.

Företaget har sitt säte i Hässleholm.

### Väsentliga händelser under räkenskapsåret

Bolaget har fortsatt sin resa och ökat omsättningen markant. Filialer har startats upp på flertalet orter. Bl.a. i Norrland.

### Förväntad framtida utveckling samt väsentliga risker och osäkerhetsfaktorer

Bolaget tror på en fortsatt god orderingång under 2025, även om konjunkturen påverkar de allmänna marknadsförutsättningarna vad gäller osäkerhet och risk.

### Hållbarhetsupplysningar

Bolagets hållbarhetsrapport för verksamhetsåret 2024 finns att tillgå på hemsidan [www.jinert.se](http://www.jinert.se)

### Ägarförhållanden

Bolaget ägs till 100% av Sven Jinert.

### Flerårsöversikt (tkr)

Koncernen	2024	2023	2022	2021	2020
Nettoomsättning	1 183 143	1 017 591	930 160	754 159	580 238
Resultat efter finansiella poster	50 911	68 277	63 778	66 237	60 918
Soliditet (%)	22	25	25	25	25
Moderbolaget	2024	2023	2022	2021	2020
Nettoomsättning	1 163 779	1 017 731	930 160	754 162	580 246
Resultat efter finansiella poster	50 393	67 659	63 295	65 655	60 325
Soliditet (%)	22	25	25	25	25

För definitioner av nyckeltal, se Redovisnings- och värderingsprinciper. ✓

### Förändringar i eget kapital

Koncernen	Aktie- kapital	Annat eget kapital inkl. årets resultat	Totalt
Belopp vid årets ingång	10 000 000	352 845 072	362 845 072
Disposition enligt beslut av årsstämman:			
Utdelning		-1 500 000	-1 500 000
Omräkningsdifferens		-2 651	-2 651
Årets resultat		40 274 416	40 274 416
<b>Belopp vid årets utgång</b>	<b>10 000 000</b>	<b>391 616 837</b>	<b>401 616 837</b>

Moderbolaget	Aktie- kapital	Reserv- fond	Balanserat resultat	Årets resultat	Totalt
Belopp vid årets ingång	10 000 000	45 000	265 647 598	53 695 584	329 388 182
Disposition enligt beslut av årsstämman:					
Utdelning			-1 500 000		-1 500 000
Balanseras i ny räkning			53 695 584	-53 695 584	0
Årets resultat				39 931 741	39 931 741
<b>Belopp vid årets utgång</b>	<b>10 000 000</b>	<b>45 000</b>	<b>317 843 182</b>	<b>39 931 741</b>	<b>367 819 923</b>

### Förslag till vinstdisposition

Styrelsen föreslår att till förfogande stående vinstmedel (kronor):

balanserad vinst	317 843 182
årets vinst	39 931 741
	<b>357 774 923</b>

disponeras så att	
till aktieägare utdelas (60 kronor per aktie)	3 000 000
i ny räkning överföres	354 774 923
	<b>357 774 923</b>

Styrelsen föreslås bemyndigas att besluta om tidpunkt då utdelningen skall betalas.

Styrelsen anser att förslaget är förenligt med försiktighetsregeln i 17 kap. 3 § aktiebolagslagen enligt följande redogörelse:

Bolaget har en hög soliditet.

Utdelningen bedöms inte ha någon väsentlig påverkan på bolagets likviditet.

Det kommer efter utdelningen att finnas full teckning för bolagets aktiekapital.

Utdelningen är försvarlig enligt försiktighetsregeln.

Efter det att den senast fastställda årsredovisningen avlämnats har inga väsentliga händelser för bolagets ställning inträffat.

Koncernens och moderbolagets resultat och ställning i övrigt framgår av efterföljande resultat- och balansräkningar samt kassaflödesanalyser med noter. ✓

## Koncernens Resultaträkning

	Not	2024-01-01 -2024-12-31	2023-01-01 -2023-12-31
Nettoomsättning		1 183 143 232	1 017 591 148
Övriga rörelseintäkter		25 420 157	20 701 300
		<b>1 208 563 389</b>	<b>1 038 292 448</b>
<b>Rörelsens kostnader</b>			
Handelsvaror		-506 914 110	-452 949 107
Övriga externa kostnader	1	-69 365 517	-45 323 935
Personalkostnader	2	-323 906 784	-261 079 995
Avskrivningar och nedskrivningar av materiella och immateriella anläggningstillgångar		-219 801 713	-179 617 406
		<b>-1 119 988 124</b>	<b>-938 970 443</b>
<b>Rörelseresultat</b>		<b>88 575 265</b>	<b>99 322 005</b>
<b>Resultat från finansiella poster</b>			
Resultat från övriga värdepapper och fordringar som är anläggningstillgångar	4	248 260	159 606
Övriga ränteintäkter och liknande resultatposter		14 455 852	9 238 867
Räntekostnader och liknande resultatposter		-52 368 167	-40 443 335
		<b>-37 664 055</b>	<b>-31 044 862</b>
<b>Resultat efter finansiella poster</b>		<b>50 911 210</b>	<b>68 277 143</b>
<b>Resultat före skatt</b>		<b>50 911 210</b>	<b>68 277 143</b>
Skatt på årets resultat	5	-10 636 794	-14 179 364
<b>Årets resultat</b>		<b>40 274 416</b>	<b>54 097 779</b> ✓

**Koncernens  
Balansräkning**

Not

2024-12-31

2023-12-31

**TILLGÅNGAR**

**Anläggningstillgångar**

*Immateriella anläggningstillgångar*

Goodwill

38 526

48 158

*Materiella anläggningstillgångar*

Byggnader och mark

6

257 669 835

187 631 617

Maskiner, inventarier och kranar

7

1 149 495 192

941 317 108

Pågående nyanläggningar och förskott avseende materiella anläggningstillgångar

8

12 896 668

0

**1 420 061 695**

**1 128 948 725**

*Finansiella anläggningstillgångar*

Andra långfristiga värdepappersinnehav

11

2 142 236

2 142 236

Uppskjuten skattefordran

16

8 437

7 030

**2 150 673**

**2 149 266**

**Summa anläggningstillgångar**

**1 422 250 894**

**1 131 146 149**

**Omsättningstillgångar**

*Varulager m m*

Råvaror och förnödenheter

6 841 429

9 629 120

*Kortfristiga fordringar*

Kundfordringar

259 900 829

221 944 838

Aktuella skattefordringar

7 791

164 303

Övriga fordringar

16 011 289

9 503 755

Förutbetalda kostnader och upplupna intäkter

12

25 376 370

22 035 919

**301 296 279**

**253 648 815**

*Kassa och bank*

63 246 437

43 456 219

**Summa omsättningstillgångar**

**371 384 145**

**306 734 154**

**SUMMA TILLGÅNGAR**

**1 793 635 039**

**1 437 880 303 ✓**

## Koncernens Balansräkning

Not

2024-12-31

2023-12-31

### EGET KAPITAL OCH SKULDER

#### Eget kapital

Eget kapital hänförligt till moderföretagets aktieägare

Aktiekapital

10 000 000

10 000 000

Annat eget kapital inklusive årets resultat

391 616 837

352 845 073

Eget kapital hänförligt till moderföretagets aktieägare

401 616 837

362 845 073

Summa eget kapital

401 616 837

362 845 073

#### Avsättningar

Avsättningar för uppskjuten skatt

16

8 322 001

8 466 019

#### Långfristiga skulder

17

Skulder till kreditinstitut

981 189 868

771 135 585

#### Kortfristiga skulder

Skulder till kreditinstitut

196 357 956

155 135 785

Leverantörsskulder

132 327 201

83 371 386

Aktuella skatteskulder

0

1 882 847

Övriga skulder

10 219 787

9 692 657

Upplupna kostnader och förutbetalda intäkter

18

63 601 389

45 350 951

402 506 333

295 433 626

**SUMMA EGET KAPITAL OCH SKULDER**

**1 793 635 039**

**1 437 880 303 ✓**

## Koncernens Kassaflödesanalys

	Not	2024-01-01 -2024-12-31	2023-01-01 -2023-12-31
<b>Den löpande verksamheten</b>			
Resultat efter finansiella poster		50 911 210	68 277 143
Justeringar för poster som inte ingår i kassaflödet m.m	20	217 277 510	175 619 006
Betald skatt		-12 363 130	-15 535 748
<b>Kassaflöde från den löpande verksamheten före förändringar av rörelsekapital</b>		<b>255 825 590</b>	<b>228 360 401</b>
<b>Kassaflöde från förändringar i rörelsekapital</b>			
Förändring av varulager och pågående arbeten		2 787 691	1 887 912
Förändring av kortfristiga fordringar		-47 803 976	-31 093 375
Förändring av kortfristiga skulder		67 733 383	11 639 314
<b>Kassaflöde från den löpande verksamheten</b>		<b>278 542 688</b>	<b>210 794 252</b>
<b>Investeringsverksamheten</b>			
Investeringar i immateriella anläggningstillgångar		0	-48 158
Investeringar i materiella anläggningstillgångar		-511 115 194	-370 246 196
Investeringar i finansiella anläggningstillgångar		0	0
Försäljning av materiella anläggningstillgångar		2 588 922	6 708 540
<b>Kassaflöde från investeringsverksamheten</b>		<b>-508 526 272</b>	<b>-363 585 814</b>
<b>Finansieringsverksamheten</b>			
Upptagna lån		469 394 000	335 493 946
Amortering av skuld		-218 117 546	-197 442 508
Utdelning		-1 500 000	-2 000 000
Omräkningsdifferens		-2 652	2 060
<b>Kassaflöde från investeringsverksamheten</b>		<b>249 773 802</b>	<b>136 053 498</b>
<b>Årets kassaflöde</b>		<b>19 790 218</b>	<b>-16 738 064</b>
<b>Likvida medel vid årets början</b>			
Likvida medel vid årets början		43 456 219	60 194 283
<b>Likvida medel vid årets slut</b>		<b>63 246 437</b>	<b>43 456 219</b> ✓

## Moderbolagets Resultaträkning

	Not	2024-01-01 -2024-12-31	2023-01-01 -2023-12-31
<b>Rörelsens intäkter</b>			
Nettoomsättning		1 163 779 458	1 017 730 916
Övriga rörelseintäkter		25 538 585	16 370 153
		<b>1 189 318 043</b>	<b>1 034 101 069</b>
<b>Rörelsens kostnader</b>			
Handelsvaror		-493 139 504	-453 867 201
Övriga externa kostnader	1	-68 037 902	-43 721 388
Personalkostnader	2	-321 161 738	-259 565 916
Av- & nedskrivningar av materiella anläggningstillgångar		-219 210 893	-179 036 217
		<b>-1 101 550 037</b>	<b>-936 190 722</b>
<b>Rörelseresultat</b>	<b>3</b>	<b>87 768 006</b>	<b>97 910 347</b>
<b>Resultat från finansiella poster</b>			
Resultat från övriga värdepapper och fordringar som är anläggningstillgångar	4	248 260	159 606
Övriga ränteintäkter och liknande resultatposter		13 955 075	9 238 637
Räntekostnader och liknande resultatposter		-51 578 839	-39 649 416
		<b>-37 375 504</b>	<b>-30 251 173</b>
<b>Resultat efter finansiella poster</b>		<b>50 392 502</b>	<b>67 659 174</b>
<b>Resultat före skatt</b>		<b>50 392 502</b>	<b>67 659 174</b>
Skatt på årets resultat	5	-10 460 761	-13 963 590
<b>Årets resultat</b>		<b>39 931 741</b>	<b>53 695 584</b> ✓

## Moderbolagets Balansräkning

Not

2024-12-31

2023-12-31

### TILLGÅNGAR

#### Anläggningstillgångar

##### *Materiella anläggningstillgångar*

Byggnader och mark	6	236 589 199	168 969 794
Maskiner, inventarier och kranar	7	1 149 495 192	941 317 108
Pågående nyanläggningar och förskott avseende materiella anläggningstillgångar	8	12 896 668	0
		<b>1 398 981 059</b>	<b>1 110 286 902</b>

##### *Finansiella anläggningstillgångar*

Andelar i koncernföretag	9, 10	17 507 546	17 507 546
Andra långfristiga värdepappersinnehav	11	2 142 236	2 142 236
		<b>19 649 782</b>	<b>19 649 782</b>
<b>Summa anläggningstillgångar</b>		<b>1 418 630 841</b>	<b>1 129 936 684</b>

#### Omsättningstillgångar

##### *Varulager m m*

Råvaror och förnödenheter		6 841 429	9 629 120
---------------------------	--	-----------	-----------

##### *Kortfristiga fordringar*

Kundfordringar		259 443 130	221 734 656
Fordringar hos koncernföretag		4 620 000	0
Aktuella skattefordringar		207 683	0
Övriga fordringar		14 404 046	9 361 941
Förutbetalda kostnader och upplupna intäkter	12	25 376 370	22 035 918
		<b>304 051 229</b>	<b>253 132 515</b>

##### *Kassa och bank*

<b>Summa omsättningstillgångar</b>		<b>60 679 253</b>	<b>41 222 498</b>
		<b>371 571 911</b>	<b>303 984 133</b>

### SUMMA TILLGÅNGAR

**1 790 202 752**                      **1 433 920 817,✓**

## Moderbolagets Balansräkning

	Not	2024-12-31	2023-12-31
<b>EGET KAPITAL OCH SKULDER</b>			
Eget kapital	13, 14		
<i>Bundet eget kapital</i>			
Aktiekapital		10 000 000	10 000 000
Reservfond		45 000	45 000
		<b>10 045 000</b>	<b>10 045 000</b>
<i>Fritt eget kapital</i>			
Balanserad vinst eller förlust		317 843 182	265 647 598
Årets resultat		39 931 741	53 695 584
		<b>357 774 923</b>	<b>319 343 182</b>
<b>Summa eget kapital</b>		<b>367 819 923</b>	<b>329 388 182</b>
<b>Obeskattade reserver</b>	15	40 000 000	40 000 000
<i>Avsättningar</i>			
Uppskjuten skatteskuld	16	82 001	226 019
<i>Långfristiga skulder</i>			
Skulder till kreditinstitut	17	967 774 313	756 784 066
<i>Kortfristiga skulder</i>			
Skulder till kreditinstitut		195 421 992	154 199 821
Leverantörsskulder		122 244 045	83 096 009
Skulder till koncernföretag		24 225 700	14 725 700
Aktuella skatteskulder		0	1 765 104
Övriga skulder		10 160 148	9 473 403
Upplupna kostnader och förutbetalda intäkter	18	62 474 630	44 262 513
<b>Summa kortfristiga skulder</b>		<b>414 526 515</b>	<b>307 522 550</b>
<b>SUMMA EGET KAPITAL OCH SKULDER</b>		<b>1 790 202 752</b>	<b>1 433 920 817 ✓</b>

## Moderbolagets Kassaflödesanalys

Not

2024-01-01  
-2024-12-31

2023-01-01  
-2023-12-31

### Den löpande verksamheten

Resultat efter finansiella poster		50 392 502	67 659 174
Justeringar för poster som inte ingår i kassaflödet	20	216 688 097	175 037 817
Betald skatt		-12 433 548	-15 285 053
<b>Kassaflöde från den löpande verksamheten före förändring av rörelsekapital</b>		<b>254 647 051</b>	<b>227 411 938</b>

### Kassaflöde från förändring av rörelsekapitalet

Förändring av varulager och pågående arbete		2 787 691	1 887 912
Förändring av kortfristiga fordringar		-50 711 031	-31 915 901
Förändring av kortfristiga skulder		67 546 898	11 620 355
<b>Kassaflöde från den löpande verksamheten</b>		<b>274 270 609</b>	<b>209 004 304</b>

### Investeringsverksamheten

Investeringar i materiella anläggningstillgångar		-508 115 194	-370 246 196
Investeringar i finansiella anläggningstillgångar		0	-196 090
Försäljning av materiella anläggningstillgångar		2 588 922	6 708 540
<b>Kassaflöde från investeringsverksamheten</b>		<b>-505 526 272</b>	<b>-363 733 746</b>

### Finansieringsverksamheten

Upptagna lån		469 394 000	335 493 946
Amortering av skuld		-217 181 582	-196 506 544
Utdelning		-1 500 000	-2 000 000
<b>Kassaflöde från finansieringsverksamheten</b>		<b>250 712 418</b>	<b>136 987 402</b>

### Årets kassaflöde

19 456 755 -17 742 040

### Likvida medel vid årets början

Likvida medel vid årets början		41 222 498	58 964 538
<b>Likvida medel vid årets slut</b>		<b>60 679 253</b>	<b>41 222 498 ✓</b>

## Noter

### Redovisnings- och värderingsprinciper

#### Allmänna upplysningar

Årsredovisningen och koncernredovisningen är upprättad i enlighet med årsredovisningslagen och BFNAR 2012:1 Årsredovisning och koncernredovisning (K3).

Fordringar och skulder i utländsk valuta har värderats till balansdagens kurs. Kursvinster och kursförluster på rörelsefordringar och rörelseskulder redovisas i rörelseresultatet medan kursvinster och kursförluster på finansiella fordringar och skulder redovisas som finansiella poster.

För säkring av tillgång eller skuld mot valutakursrisk används valutaterminer.

Redovisningsprinciperna är oförändrade jämfört med föregående år.

#### Intäktsredovisning

Intäkter har tagits upp till verkligt värde av vad som erhållits eller kommer att erhållas och redovisas i den omfattning det är sannolikt att de ekonomiska fördelarna kommer att tillgodogöras bolaget och intäkterna kan beräknas på ett tillförlitligt sätt.

#### Pågående entreprenadarbeten och liknande

Inkomster från uppdrag till fast pris redovisas som intäkt enligt uppdragens respektive färdigställandegrad, så kallad successiv vinstavräkning. Färdigställandegraden fastställs huvudsakligen genom att jämföra nedlagda uppdragsutgifter med totala uppdragsutgifter.

När utfallet kan beräknas på ett tillförlitligt sätt redovisas uppdragsinkomsten och hänförliga uppdragsutgifter i resultaträkningen med utgångspunkt från färdigställandegraden av aktiviteterna på balansdagen.

Om det ekonomiska utfallet av ett uppdrag inte kan beräknas på ett tillförlitligt sätt redovisas en intäkt endast med ett belopp som motsvarar de uppkomna uppdragsutgifter som sannolikt kommer att ersättas av beställaren. Om det är sannolikt att de totala uppdragsutgifterna kommer att överstiga den totala uppdragsinkomsten från ett uppdrag redovisas den befarade förlusten som en kostnad omgående i resultaträkningen.

I balansräkningen jämförs redovisade intäkter med de belopp som fakturerats beställaren under samma period. Om de fakturerade beloppen överstiger den redovisade intäkten utgör mellanskillnaden en skuld, vilken redovisas som fakturerad men ej upparbetad intäkt. Om intäkten överstiger de fakturerade beloppen utgör mellanskillnaden en fordran vilken redovisas som upparbetad men ej fakturerad intäkt.

### Koncernredovisning

#### Konsolideringsmetod

Koncernredovisningen har upprättats enligt förvärvsmetoden. Detta innebär att förvärvade verksamheters identifierbara tillgångar och skulder redovisas till marknadsvärde enligt upprättad förvärvsanalys. Överstiger verksamhetens anskaffningsvärde det beräknade marknadsvärdet av de förväntade nettotillgångarna enligt förvärvsanalysen redovisas skillnaden som goodwill.

Koncernredovisningen omfattar, förutom moderföretaget, samtliga företag i vilka moderföretaget direkt eller indirekt har mer än 50 % av röstetalet eller på annat sätt innehar det bestämmande inflytandet och därmed har en rätt att utforma företagets finansiella och operativa strategier i syfte att erhålla ekonomiska fördelar. ✓

Dotterföretagens redovisningsprinciper överensstämmer med koncernens redovisningsprinciper i övrigt. I koncernredovisningen faller koncernföretagens bokslutsdispositioner bort och ingår i det redovisade resultatet efter avdrag för skatt. Detta innebär att koncernföretagens obeskattade reserver i koncernens balansräkning fördelas mellan uppskjuten skatteskuld och eget kapital.

#### **Transaktioner mellan koncernföretag**

Koncerninterna fordringar och skulder samt transaktioner mellan koncernföretag liksom orealiserade vinster elimineras i sin helhet. Orealiserade förluster elimineras också såvida inte transaktionen motsvarar ett nedskrivningsbehov. Förändring av internvinst under räkenskapsåret har elimineras i koncernresultaträkningen.

#### **Anläggningstillgångar**

Immateriella och materiella anläggningstillgångar redovisas till anskaffningsvärde minskat med ackumulerade avskrivningar enligt plan och eventuella nedskrivningar.

Avskrivning sker linjärt över den förväntade nyttjandeperioden med hänsyn till väsentligt restvärde. Följande avskrivningsprocent tillämpas:

Byggnader stomme	1,7-5 %
Byggnader tak	3,6-8 %
Byggnader fasad	3,6-10 %
Byggnader kontor	3,6-9,07 %
Byggnader, övrigt	3-10%
Markanläggningar	5%
Maskiner, inventarier & kranar	10-33%
Goodwill	20%

#### **Komponentindelning**

Materiella anläggningstillgångar har delats upp på komponenter när komponenterna är betydande och när komponenterna har väsentligt olika nyttjandeperioder. När en komponent i en anläggningstillgång byts ut, utrangeras eventuell kvarvarande del av den gamla komponenten och den nya komponentens anskaffningsvärde aktiveras. Utgifter för löpande reparationer och underhåll redovisas som kostnader.

#### **Varulager**

Varulagret har värderats till det lägsta av dess anskaffningsvärde och dess nettoförsäljningsvärde på balansdagen. Med nettoförsäljningsvärde avses varornas beräknade försäljningspris minskat med försäljningskostnader. Den valda värderingsmetoden innebär att inkurans i varulagret har beaktats.

#### **Inkomstskatter**

Total skatt utgörs av aktuell skatt och uppskjuten skatt. Skatter redovisas i resultaträkningen, utom då underliggande transaktion redovisas direkt mot eget kapital varvid tillhörande skatteeffekter redovisas i eget kapital.

#### **Aktuell skatt**

Aktuell skatt avser inkomstskatt för innevarande räkenskapsår samt den del av tidigare räkenskapsårs inkomstskatt som ännu inte redovisats. Aktuell skatt beräknas utifrån den skattesats som gäller per balansdagen. ✓

### **Uppskjuten skatt**

Uppskjuten skatt är inkomstskatt som avser framtida räkenskapsår till följd av tidigare händelser. Redovisning sker enligt balansräkningsmetoden. Enligt denna metod redovisas uppskjutna skatteskulder och uppskjutna skattefordringar på temporära skillnader som uppstår mellan bokförda respektive skattemässiga värden för tillgångar och skulder samt för övriga skattemässiga avdrag eller underskott.

Uppskjutna skattefordringar nettoredovisas mot uppskjutna skatteskulder endast om de kan betalas med ett nettobelopp. Uppskjuten skatt beräknas utifrån gällande skattesats på balansdagen. Effekter av förändringar i gällande skattesatser resultatförs i den period förändringen lagstadsats. Uppskjuten skattefordran redovisas som finansiell anläggningstillgång och uppskjuten skatteskuld som avsättning.

Uppskjuten skattefordran avseende underskottsavdrag eller andra framtida skattemässiga avdrag redovisas i den omfattning det är sannolikt att avdragen kan avräknas mot framtida skattemässiga överskott.

På grund av sambandet mellan redovisning och beskattning särredovisas inte den uppskjutna skatteskulden som är hänförlig till obeskattade reserver.

### **Avsättningar**

Som avsättning har redovisats förpliktelser gentemot tredje man som är hänförliga till räkenskapsåret eller tidigare räkenskapsår och som på balansdagen antingen är säkra eller sannolika till sin förekomst men oviss till belopp eller till den tidpunkt då de ska infrias.

### **Ersättningar till anställda**

Ersättningar till anställda avser alla former av ersättningar som företaget lämnar till de anställda. Kortfristiga ersättningar utgörs av bland annat löner, betald semester, betald frånvaro, bonus och ersättning efter avslutad anställning (pension). Kortfristiga ersättningar redovisas som kostnad och en skuld då det finns en legal eller informell förpliktelse att betala ut en ersättning till följd av en tidigare händelse och en tillförlitlig uppskattning av beloppet kan göras.

### **Kassaflödesanalys**

Kassaflödesanalysen upprättas enligt indirekt metod. Det redovisade kassaflödet omfattar endast transaktioner som medfört in- eller utbetalningar.

Som likvida medel klassificerar företaget, förutom kassamedel, disponibla tillgodohavanden hos banker och andra kreditinstitut samt kortfristiga likvida placeringar som är noterade på en marknadsplats och har en kortare löptid än tre månader från anskaffningstidpunkten. Förändringar i spärrade medel redovisas i investeringsverksamheten.

### **Nyckeltalsdefinitioner**

Nettoomsättning

Rörelsens huvudintäkter, fakturerade kostnader, sidointäkter samt intäktskorrigeringar.

Resultat efter finansiella poster

Resultat efter finansiella intäkter och kostnader men före bokslutsdispositioner och skatter.

Soliditet (%)

Justerat eget kapital (eget kapital och obeskattade reserver med avdrag för uppskjuten skatt) i procent av balansomslutning. ✓

### Not Väsentliga händelser efter räkenskapsårets slut Moderbolaget

Något väsentligt har ej skett efter räkenskapsårets slut

### Not 1 Arvode till revisorer Koncernen

Med revisionsuppdrag avses granskning av årsredovisningen och bokföringen samt styrelsens och verkställande direktörens förvaltning, övriga arbetsuppgifter som det ankommer på bolagets revisor att utföra samt rådgivning eller annat biträde som föranleds av iakttagelser vid sådan granskning eller genomförandet av sådana övriga arbetsuppgifter.

	2024-01-01 -2024-12-31	2023-01-01 -2023-12-31
<b>Revisionsbyrån Winberg &amp; Andersson AB</b>		
Revisionsuppdrag	335 000	310 000
	<b>335 000</b>	<b>310 000</b>
<b>Forvis Mazars AS</b>		
Revisionsuppdrag	7 500	0
	<b>7 500</b>	<b>0</b>

### Moderbolaget

Med revisionsuppdrag avses granskning av årsredovisningen och bokföringen samt styrelsens och verkställande direktörens förvaltning, övriga arbetsuppgifter som det ankommer på bolagets revisor att utföra samt rådgivning eller annat biträde som föranleds av iakttagelser vid sådan granskning eller genomförandet av sådana övriga arbetsuppgifter.

	2024-01-01 -2024-12-31	2023-01-01 -2023-12-31
<b>Revisionsbyrån Winberg &amp; Andersson AB</b>		
Revisionsuppdrag	325 000	300 000
	<b>325 000</b>	<b>300 000 ✓</b>

**Not 2 Anställda och personalkostnader  
Koncernen**

	<b>2024-01-01 -2024-12-31</b>	<b>2023-01-01 -2023-12-31</b>
<b>Medelantalet anställda</b>		
Kvinnor	29	23
Män	375	327
	<b>404</b>	<b>350</b>
<b>Löner och andra ersättningar</b>		
Styrelse och verkställande direktör	663 351	719 200
Övriga anställda	212 514 315	176 746 707
	<b>213 177 666</b>	<b>177 465 907</b>
<b>Sociala kostnader</b>		
Pensionskostnader för styrelse och verkställande direktör	109 800	110 280
Pensionskostnader för övriga anställda	17 884 076	12 046 616
Övriga sociala avgifter enligt lag och avtal	75 112 864	60 327 183
	<b>93 106 740</b>	<b>72 484 079</b>
<b>Totala löner, ersättningar, sociala kostnader och pensionskostnader</b>	<b>306 284 406</b>	<b>249 949 986</b>
<b>Moderbolaget</b>		
	<b>2024-01-01 -2024-12-31</b>	<b>2023-01-01 -2023-12-31</b>
<b>Medelantalet anställda</b>		
Kvinnor	29	23
Män	371	324
	<b>400</b>	<b>347</b>
<b>Löner och andra ersättningar</b>		
Styrelse och verkställande direktör	663 351	719 200
Övriga anställda	211 137 625	174 775 577
	<b>211 800 976</b>	<b>175 494 777</b>
<b>Sociala kostnader</b>		
Pensionskostnader för styrelse och verkställande direktör	109 800	110 280
Pensionskostnader för övriga anställda	17 813 395	11 999 247
Övriga sociala avgifter enligt lag och avtal	74 667 910	59 956 522
	<b>92 591 105</b>	<b>72 066 049</b>
<b>Totala löner, ersättningar, sociala kostnader och pensionskostnader</b>	<b>304 392 081</b>	<b>247 560 826</b>
<b>Könsfördelning bland ledande befattningshavare</b>		
Andel män i styrelsen	100 %	100 % ✓

**Not 3 Inköp och försäljning mellan koncernföretag  
Moderbolaget**

	2024-01-01 -2024-12-31	2023-01-01 -2023-12-31
Andel av årets totala inköp som skett från andra företag i koncernen	0,30 %	0,40 %
Andel av årets totala försäljningar som skett till andra företag i koncernen	1,50 %	0,00 %

**Not 4 Resultat från övriga värdepapper och fordringar som är anläggningstillgångar  
Koncernen**

	2024-01-01 -2024-12-31	2023-01-01 -2023-12-31
Erhållna utdelningar	248 260	159 606
	<b>248 260</b>	<b>159 606</b>

**Moderbolaget**

	2024-01-01 -2024-12-31	2023-01-01 -2023-12-31
Erhållna utdelningar	248 260	159 606
	<b>248 260</b>	<b>159 606</b>

**Not 5 Aktuell och uppskjuten skatt  
Koncernen**

	2024-01-01 -2024-12-31	2023-01-01 -2023-12-31
<b>Skatt på årets resultat</b>		
Skatt på årets resultat	-10 782 219	-14 282 778
Förändring av uppskjuten skatt avseende temporära skillnader	145 425	103 414
<b>Totalt redovisad skatt</b>	<b>-10 636 794</b>	<b>-14 179 364</b>

**Avstämning av aktuell skatt**

	2024-01-01 -2024-12-31		2023-01-01 -2023-12-31	
	Procent	Belopp	Procent	Belopp
Redovisat resultat före skatt		50 911 210		68 277 143
Skatt enligt gällande skattesats	20,60	-10 487 709	20,60	-14 065 091
Ej avdragsgilla kostnader		-104 738		-52 946
Ej skattepliktiga intäkter		25 420		26 519
Ej avdragsgilla avskrivningar		-215 192		-191 260
<b>Redovisad aktuell skatt</b>	<b>21,18</b>	<b>-10 782 219</b>	<b>20,92</b>	<b>-14 282 778 ✓</b>

**Moderbolaget**

	2024-01-01 -2024-12-31	2023-01-01 -2023-12-31
<b>Skatt på årets resultat</b>		
Skatt på årets resultat	-10 604 779	-14 065 597
Förändring av uppskjuten skatt avseende temporära skillnader	144 018	102 007
<b>Totalt redovisad skatt</b>	<b>-10 460 761</b>	<b>-13 963 590</b>

**Avstämning av aktuell skatt**

		2024-01-01 -2024-12-31		2023-01-01 -2023-12-31
	Procent	Belopp	Procent	Belopp
Redovisat resultat före skatt		50 392 502		67 659 174
Skatt enligt gällande skattesats	20,60	-10 380 855	20,60	-13 937 789
Ej avdragsgilla kostnader		-104 695		-52 320
Ej skattepliktiga intäkter		24 789		26 519
Ej avdragsgilla avskrivningar		-144 018		-102 007
<b>Redovisad aktuell skatt</b>	<b>21,04</b>	<b>-10 604 779</b>	<b>20,79</b>	<b>-14 065 597</b>

**Not 6 Byggnader och mark  
Koncernen**

	2024-12-31	2023-12-31
Ingående anskaffningsvärden	214 195 517	196 445 517
Inköp	76 561 906	17 750 000
<b>Utgående ackumulerade anskaffningsvärden</b>	<b>290 757 423</b>	<b>214 195 517</b>
Ingående avskrivningar	-28 543 288	-23 378 323
Årets avskrivningar	-6 359 867	-5 164 965
<b>Utgående ackumulerade avskrivningar</b>	<b>-34 903 155</b>	<b>-28 543 288</b>
Ingående uppskrivningar	1 979 388	2 143 208
Årets avskrivningar på fusionsvärde	-163 821	-163 820
<b>Utgående ackumulerade uppskrivningar</b>	<b>1 815 567</b>	<b>1 979 388</b>
<b>Utgående redovisat värde</b>	<b>257 669 835</b>	<b>187 631 617</b> ✓

**Moderbolaget**

	<b>2024-12-31</b>	<b>2023-12-31</b>
Ingående anskaffningsvärden	191 499 014	173 749 014
Inköp	73 561 906	17 750 000
<b>Utgående ackumulerade anskaffningsvärden</b>	<b>265 060 920</b>	<b>191 499 014</b>
Ingående avskrivningar	-24 508 608	-19 924 832
Årets avskrivningar	-5 778 680	-4 583 776
<b>Utgående ackumulerade avskrivningar</b>	<b>-30 287 288</b>	<b>-24 508 608</b>
Ingående uppskrivningar	1 979 388	2 143 208
Årets avskrivningar på fusionsvärde	-163 821	-163 820
<b>Utgående ackumulerade uppskrivningar</b>	<b>1 815 567</b>	<b>1 979 388</b>
<b>Utgående redovisat värde</b>	<b>236 589 199</b>	<b>168 969 794</b>

**Not 7 Maskiner och andra tekniska anläggningar  
Koncernen**

	<b>2024-12-31</b>	<b>2023-12-31</b>
Ingående anskaffningsvärden	1 893 724 328	1 548 596 132
Inköp	421 656 620	352 631 196
Försäljningar/utrangeringar	-15 220 671	-7 503 000
<b>Utgående ackumulerade anskaffningsvärden</b>	<b>2 300 160 277</b>	<b>1 893 724 328</b>
Ingående avskrivningar	-952 407 220	-782 911 459
Försäljningar/utrangeringar	15 044 282	4 792 860
Omklassificeringar	-33 755	0
Årets avskrivningar	-213 268 392	-174 288 621
<b>Utgående ackumulerade avskrivningar</b>	<b>-1 150 665 085</b>	<b>-952 407 220</b>
<b>Utgående redovisat värde</b>	<b>1 149 495 192</b>	<b>941 317 108✓</b>

**Moderbolaget**

	2024-12-31	2023-12-31
Ingående anskaffningsvärden	1 893 724 328	1 548 596 132
Inköp	421 656 620	352 631 196
Försäljningar/utrangeringar	-15 220 671	-7 503 000
<b>Utgående ackumulerade anskaffningsvärden</b>	<b>2 300 160 277</b>	<b>1 893 724 328</b>
Ingående avskrivningar	-952 407 220	-782 911 459
Försäljningar/utrangeringar	15 044 282	4 792 860
Omklassificeringar	-33 755	0
Årets avskrivningar	-213 268 392	-174 288 621
<b>Utgående ackumulerade avskrivningar</b>	<b>-1 150 665 085</b>	<b>-952 407 220</b>
<b>Utgående redovisat värde</b>	<b>1 149 495 192</b>	<b>941 317 108</b>

**Not 8 Pågående nyanläggningar och förskott avseende materiella anläggningstillgångar  
Koncernen**

	2024-12-31	2023-12-31
Ingående anskaffningsvärden	0	135 000
Inköp	12 896 668	0
Omklassificeringar	0	-135 000
<b>Utgående ackumulerade anskaffningsvärden</b>	<b>12 896 668</b>	<b>0</b>
<b>Utgående redovisat värde</b>	<b>12 896 668</b>	<b>0</b>

**Moderbolaget**

	2024-12-31	2023-12-31
Ingående anskaffningsvärden	0	135 000
Inköp	12 896 668	0
Omklassificeringar	0	-135 000
<b>Utgående ackumulerade anskaffningsvärden</b>	<b>12 896 668</b>	<b>0</b>
<b>Utgående redovisat värde</b>	<b>12 896 668</b>	<b>0</b>

**Not 9 Andelar i koncernföretag  
Moderbolaget**

	2024-12-31	2023-12-31
Ingående anskaffningsvärden	17 507 546	17 311 465
Inköp	0	196 081
Utgående ackumulerade anskaffningsvärden	17 507 546	17 507 546
<b>Utgående redovisat värde</b>	<b>17 507 546</b>	<b>17 507 546</b>

**Not 10 Specifikation andelar i koncernföretag  
Moderbolaget**

Namn	Kapital- andel	Rösträtts- andel	Antal andelar	Bokfört värde
Bilfastigheter i Kristianstad AB	100%	100%	50 000	17 011 456
Jinert Lack AB	100%	100%	50 000	300 000
Jinert AS	100%	100%	1 200	196 090
				17 507 546

	Org.nr	Säte	Eget kapital	Resultat
Bilfastigheter i Kristianstad AB	556805-8290	Kristianstad	7 341 554	681 568
Jinert Lack AB	559261-9315	Hässleholm	711 926	-66 952
Jinert AS	931 814 923	Halhjemsmarka	112 722	-39 224

Eget kapital och resultat i Jinert AS är redovisade i Norska kronor.

**Not 11 Aktier och andelar  
Koncernen**

Namn	Bokfört värde	Marknads- värde
Noterade aktier och andelar, anläggningstillgångar	2 142 236	3 573 619
	2 142 236	3 573 619

**Moderbolaget**

Namn	Bokfört värde	Marknads- värde
Noterade aktier och andelar, anläggningstillgångar	2 142 236	3 573 619
	2 142 236	3 573 619 ✓

**Not 12 Förutbetalda kostnader och upplupna intäkter  
Koncernen**

	<b>2024-12-31</b>	<b>2023-12-31</b>
Förutbetalda hyreskostnader	136 554	323 119
Försäkringsersättning	0	667 170
Övr. upplupna intäkter	25 239 816	21 045 630
	<b>25 376 370</b>	<b>22 035 919</b>

**Moderbolaget**

	<b>2024-12-31</b>	<b>2023-12-31</b>
Förutbetalda hyreskostnader	136 554	323 119
Försäkringsersättning	0	667 170
Övr. upplupna intäkter	25 239 816	21 045 629
	<b>25 376 370</b>	<b>22 035 918</b>

**Not 13 Antal aktier och kvotvärde  
Moderbolaget**

<b>Namn</b>	<b>Antal aktier</b>	<b>Kvot- värde</b>
Antal A-Aktier	50 000	200
	<b>50 000</b>	

**Not 14 Disposition av vinst eller förlust  
Moderbolaget**

**2024-12-31**

**Förslag till vinstdisposition**

Styrelsen föreslår att till förfogande stående vinstmedel:

balanserad vinst	317 843 182
årets vinst	39 931 741
	<b>357 774 923</b>
disponeras så att	
till aktieägare utdelas (60 kronor per aktie)	3 000 000
i ny räkning överföres	354 774 923
	<b>357 774 923 ✓</b>

**Not 15 Obeskattade reserver  
Moderbolaget**

	2024-12-31	2023-12-31
Akkumulerade överavskrivningar	40 000 000	40 000 000
	40 000 000	40 000 000

**Not 16 Uppskjuten skatteskuld  
Koncernen**

	2024-12-31	2023-12-31
<b>Uppskjuten skattefordran</b>		
Belopp vid årets ingång	7 030	5 623
Årets avsättningar	1 407	1 407
	8 437	7 030

**Uppskjuten skatteskuld**

Belopp vid årets ingång	-8 466 019	-8 568 026
Under året återförda belopp	144 018	102 007
	-8 322 001	-8 466 019

**Moderbolaget**

	2024-12-31	2023-12-31
<b>Uppskjuten skatteskuld</b>		
Belopp vid årets ingång	-226 019	-328 026
Under året återförda belopp	144 018	102 007
	-82 001	-226 019 ✓

**Not 17 Långfristiga skulder  
Koncernen**

	<b>2024-12-31</b>	<b>2023-12-31</b>
<b>Förfaller senare än fem år efter balansdagen</b>		
Skulder till kreditinstitut	384 532 763	280 973 541
	<b>384 532 763</b>	<b>280 973 541</b>

**Moderbolaget**

	<b>2024-12-31</b>	<b>2023-12-31</b>
<b>Förfaller senare än fem år efter balansdagen</b>		
Skulder till kreditinstitut	374 861 064	270 365 878
	<b>374 861 064</b>	<b>270 365 878</b>

**Not 18 Upplupna kostnader och förutbetalda intäkter  
Koncernen**

	<b>2024-12-31</b>	<b>2023-12-31</b>
Upplupna löner	15 000 270	11 509 160
Upplupna semesterlöner	22 350 972	16 522 790
Upplupna sociala avgifter	11 753 909	12 855 966
Övriga upplupna kostnader	9 313 866	924 432
Förutbetalda hyresintäkter	5 182 372	3 536 259
Upplupna räntekostnader	0	2 344
	<b>63 601 389</b>	<b>45 350 951</b>

**Moderbolaget**

	<b>2024-12-31</b>	<b>2023-12-31</b>
Upplupna löner	14 884 132	11 417 938
Upplupna semesterlöner	22 094 953	16 328 991
Upplupna sociala avgifter	11 618 828	12 757 282
Övriga upplupna kostnader	9 287 188	899 433
Förutbetalda hyresintäkter	4 589 529	2 858 869
	<b>62 474 630</b>	<b>44 262 513 ✓</b>

**Not 19 Ställda säkerheter**

**Koncernen**

**2024-12-31**                      **2023-12-31**

**För egna skulder och avsättningar**

Företagsinteckningar	63 600 000	49 600 000
Fastighetsinteckningar	224 120 000	165 520 000
Transportfordon med äganderättsförbehåll	972 981 573	797 887 945
	<b>1 260 701 573</b>	<b>1 013 007 945</b>

**Moderbolaget**

**2024-12-31**                      **2023-12-31**

**För egna skulder och avsättningar**

Företagsinteckningar	63 600 000	49 600 000
Fastighetsinteckningar	205 400 000	146 800 000
Transportfordon med äganderättsförbehåll	972 981 573	797 887 945
	<b>1 241 981 573</b>	<b>994 287 945</b>

**Not 20 Justering för poster som inte ingår i kassaflödet**

**Koncernen**

**2024-12-31**                      **2023-12-31**

Avskrivningar	219 801 713	179 617 406
Resultat försäljning av anläggningstillgångar	-2 528 500	-3 998 400
Förlust vid försäljning av anläggningstillgångar	149 722	0
Förändring i uppskjuten skatt	-145 425	0
	<b>217 277 510</b>	<b>175 619 006</b>


**Moderbolaget**

**2024-12-31**                      **2023-12-31**


Avskrivningar	219 210 893	179 036 217
Resultat försäljning av anläggningstillgångar	-2 528 500	-3 998 400
Förlust vid försäljning av anläggningstillgångar	149 722	0
Förändring i uppskjuten skatt	-144 018	0
	<b>216 688 097</b>	<b>175 037 817 ✓</b>

ank=20250708;2025071038575

Hässleholm den 26 juni 2025




Sven Jinert  
Ordförande



Björn Jinert  
Verkställande direktör

Min revisionsberättelse har lämnats den 26 juni 2025



Henrik Winberg  
Auktoriserad revisor

## Revisionsberättelse

Till bolagsstämman i Sven Jinert Aktiebolag  
Org.nr 556325-1528

### Rapport om årsredovisningen och koncernredovisningen

#### *Uttalanden*

Jag har utfört en revision av årsredovisningen och koncernredovisningen för Sven Jinert Aktiebolag för räkenskapsåret 2024.

Enligt min uppfattning har årsredovisningen och koncernredovisningen upprättats i enlighet med årsredovisningslagen och ger en i alla väsentliga avseenden rättvisande bild av moderbolagets och koncernens finansiella ställning per den 2024-12-31 och av dessas finansiella resultat och kassaflöde för året enligt årsredovisningslagen. Förvaltningsberättelsen är förenlig med årsredovisningens och koncernredovisningens övriga delar.

Jag tillstyrker därför att bolagsstämman fastställer resultaträkningen och balansräkningen för moderbolaget och koncernen.

#### *Grund för uttalanden*

Jag har utfört revisionen enligt International Standards on Auditing (ISA) och god revisionssed i Sverige. Mitt ansvar enligt dessa standarder beskrivs närmare i avsnittet *Revisorns ansvar*. Jag är oberoende i förhållande till moderbolaget och koncernen enligt god revisorssed i Sverige och har i övrigt fullgjort mitt yrkesetiska ansvar enligt dessa krav.

Jag anser att de revisionsbevis jag har inhämtat är tillräckliga och ändamålsenliga som grund för mina uttalanden.

#### *Styrelsens och verkställande direktörens ansvar*

Det är styrelsen och verkställande direktören som har ansvaret för att årsredovisningen och koncernredovisningen upprättas och att de ger en rättvisande bild enligt årsredovisningslagen. Styrelsen och verkställande direktören ansvarar även för den interna kontroll som de bedömer är nödvändig för att upprätta en årsredovisning och koncernredovisning som inte innehåller några väsentliga felaktigheter, vare sig dessa beror på oegentligheter eller misstag.

Vid upprättandet av årsredovisningen och koncernredovisningen ansvarar styrelsen och verkställande direktören för bedömningen av bolagets och koncernens förmåga att fortsätta verksamheten. De upplyser, när så är tillämpligt, om förhållanden som kan påverka förmågan att fortsätta verksamheten och att använda antagandet om fortsatt drift. Antagandet om fortsatt drift tillämpas dock inte om styrelsen och verkställande direktören avser att likvidera bolaget, upphöra med verksamheten eller inte har något realistiskt alternativ till att göra något av detta.

### ***Revisorns ansvar***

Mina mål är att uppnå en rimlig grad av säkerhet om huruvida årsredovisningen och koncernredovisningen som helhet inte innehåller några väsentliga felaktigheter, vare sig dessa beror på oegentligheter eller misstag, och att lämna en revisionsberättelse som innehåller mina uttalanden. Rimlig säkerhet är en hög grad av säkerhet, men är ingen garanti för att en revision som utförs enligt ISA och god revisionssed i Sverige alltid kommer att upptäcka en väsentlig felaktighet om en sådan finns. Felaktigheter kan uppstå på grund av oegentligheter eller misstag och anses vara väsentliga om de enskilt eller tillsammans rimligen kan förväntas påverka de ekonomiska beslut som användare fattar med grund i årsredovisningen och koncernredovisningen.

En ytterligare beskrivning av mitt ansvar för revisionen av årsredovisningen finns på Revisorsinspektionens webbplats: [www.revisorsinspektionen.se/revisornsansvar](http://www.revisorsinspektionen.se/revisornsansvar). Denna beskrivning är en del av revisionsberättelsen.

## **Rapport om andra krav enligt lagar och andra författningar**

### ***Uttalanden***

Utöver min revision av årsredovisningen och koncernredovisningen har jag även utfört en revision av styrelsens och verkställande direktörens förvaltning för Sven Jinert Aktiebolag för räkenskapsåret 2024 samt av förslaget till dispositioner beträffande bolagets vinst eller förlust.

Jag tillstyrker att bolagsstämman disponerar vinsten enligt förslaget i förvaltningsberättelsen och beviljar styrelsens ledamöter och verkställande direktören ansvarsfrihet för räkenskapsåret.

### ***Grund för uttalanden***

Jag har utfört revisionen enligt god revisionssed i Sverige. Mitt ansvar enligt denna beskrivs närmare i avsnittet Revisorns ansvar. Jag är oberoende i förhållande till moderbolaget och koncernen enligt god revisorssed i Sverige och har i övrigt fullgjort mitt yrkesetiska ansvar enligt dessa krav.

Jag anser att de revisionsbevis jag har inhämtat är tillräckliga och ändamålsenliga som grund för mina uttalanden.

### ***Styrelsens och verkställande direktörens ansvar***

Det är styrelsen som har ansvaret för förslaget till dispositioner beträffande bolagets vinst eller förlust. Vid förslag till utdelning innefattar detta bland annat en bedömning av om utdelningen är försvarlig med hänsyn till de krav som bolagets och koncernens verksamhetsart, omfattning och risker ställer på storleken av moderbolagets och koncernens egna kapital, konsolideringsbehov, likviditet och ställning i övrigt.

Styrelsen ansvarar för bolagets organisation och förvaltningen av bolagets angelägenheter. Detta innefattar bland annat att fortlöpande bedöma bolagets och koncernens ekonomiska situation och att tillse att bolagets organisation är utformad så att bokföringen, medelsförvaltningen och bolagets ekonomiska angelägenheter i övrigt kontrolleras på ett betryggande sätt. Verkställande direktören ska sköta den löpande förvaltningen enligt styrelsens riktlinjer och anvisningar och bland annat vidta de åtgärder som är nödvändiga för att bolagets bokföring ska fullgöras i överensstämmelse med lag och för att medelsförvaltningen ska skötas på ett betryggande sätt.

**Revisorns ansvar**

Mitt mål beträffande revisionen av förvaltningen, och därmed mitt uttalande om ansvarsfrihet, är att inhämta revisionsbevis för att med en rimlig grad av säkerhet kunna bedöma om någon styrelseledamot eller verkställande direktören i något väsentligt avseende:


- företagit någon åtgärd eller gjort sig skyldig till någon försummelse som kan föranleda ersättningsskyldighet mot bolaget, eller
- på något annat sätt handlat i strid med aktiebolagslagen, årsredovisningslagen eller bolagsordningen.

Mitt mål beträffande revisionen av förslaget till dispositioner av bolagets vinst eller förlust, och därmed mitt uttalande om detta, är att med rimlig grad av säkerhet bedöma om förslaget är förenligt med aktiebolagslagen.

Rimlig säkerhet är en hög grad av säkerhet, men ingen garanti för att en revision som utförs enligt god revisionssed i Sverige alltid kommer att upptäcka åtgärder eller försummelser som kan föranleda ersättningsskyldighet mot bolaget, eller att ett förslag till dispositioner av bolagets vinst eller förlust inte är förenligt med aktiebolagslagen.

En ytterligare beskrivning av mitt ansvar för revisionen av förvaltningen finns på Revisorsinspektionens webbplats: [www.revisorsinspektionen.se/revisornsansvar](http://www.revisorsinspektionen.se/revisornsansvar). Denna beskrivning är en del av revisionsberättelsen.

Hässelholm den 26 juni 2025



Henrik Winberg  
Auktoriserad revisor