

# Årsredovisning

för

## Skarpalyckan Holding AB

559280-9197

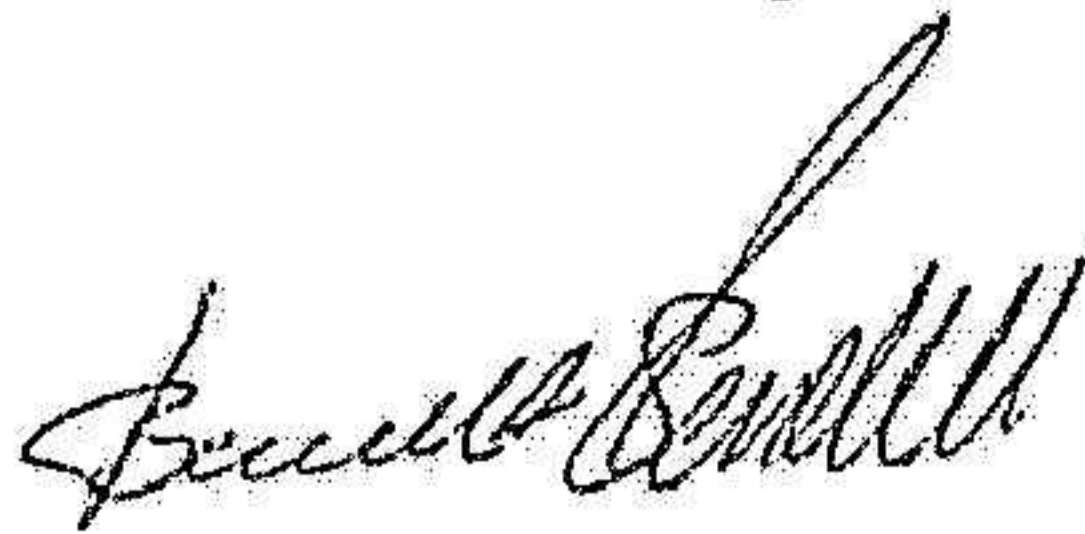
Räkenskapsåret

2022

### Fastställelseintyg

Undertecknad styrelseledamot i Skarpalyckan Holding AB intygar, dels att denna kopia av årsredovisningen stämmer överens med originalet, dels att resultaträkningen och balansräkningen i årsredovisningen har fastställts på årsstämma den 30 januari 2023. Årsstämman beslutade att godkänna styrelsens förslag till resultatdisposition.

Tenhult den 30 januari 2023



Berndt Stendahl

2023020808080

# Årsredovisning

för

## Skarpalyckan Holding AB

559280-9197

Räkenskapsåret

2022

Styrelsen för Skarpalyckan Holding AB avger följande årsredovisning för räkenskapsåret 2022.

Årsredovisningen är upprättad i svenska kronor, SEK. Om inte annat särskilt anges, redovisas alla belopp i hela kronor (kr). Uppgifter inom parentes avser föregående år.

## Förvaltningsberättelse

### Verksamheten

#### Allmänt om verksamheten

Bolaget förvaltar värdepapper.

Företaget har sitt säte i Jönköpings kommun.

Flerårsöversikt (Tkr)	2022	2020/21 (14 mån)
Nettoomsättning	0	0
Resultat efter finansiella poster	220	342
Soliditet (%)	93	81

För definitioner av nyckeltal, se Not 1 Redovisningsprinciper.

### Förändringar i eget kapital

	Aktie- kapital	Balanserat resultat	Årets resultat	Totalt
Belopp vid årets ingång	25 000	0	342 399	367 399
Disposition enligt beslut av årsstämman:				
Utdelning			-300 000	-300 000
Balanseras i ny räkning		42 399	-42 399	0
Årets resultat			219 940	219 940
Belopp vid årets utgång	25 000	42 399	219 940	287 339

### Resultatdisposition




Styrelsen föreslår att till förfogande stående vinstmedel (kronor):

balanserad vinst	42 399
årets vinst	219 940
	<b>262 339</b>

disponeras så att	
till aktieägare utdelas (980 kronor per aktie)	245 000
i ny räkning överföres	17 339
	<b>262 339</b>

Företagets resultat och ställning i övrigt framgår av efterföljande resultat- och balansräkning med noter.

2023020808082



## Resultaträkning

Not

2022-01-01  
-2022-12-31

2020-11-04  
-2021-12-31  
(14 mån)

Summa rörelseintäkter, lagerförändringar m.m.

0

0

### Rörelsekostnader

Övriga externa kostnader

-7 500

-7 525

Summa rörelsekostnader

-7 500

-7 525

Rörelseresultat

-7 500

-7 525

### Finansiella poster

Resultat från andelar i intresseföretag och gemensamt styrda företag

227 440

349 924

Summa finansiella poster

227 440

349 924

Resultat efter finansiella poster

219 940

342 399

Resultat före skatt

219 940

342 399

Årets resultat

219 940

342 399

## Balansräkning

Not

2022-12-31

2021-12-31

### TILLGÅNGAR

#### Omsättningstillgångar

##### *Kassa och bank*

Kassa och bank

308 294

450 855

Summa kassa och bank

308 294

450 855

Summa omsättningstillgångar

308 294

450 855

**SUMMA TILLGÅNGAR**

**308 294**

**450 855**

2023020808084

## Balansräkning

Not

2022-12-31

2021-12-31

### EGET KAPITAL OCH SKULDER

#### Eget kapital

##### *Bundet eget kapital*

Aktiekapital

25 000

25 000

**Summa bundet eget kapital**

**25 000**

**25 000**

##### *Fritt eget kapital*

Balanserat resultat

42 399

0

Årets resultat

219 940

342 399

**Summa fritt eget kapital**

**262 339**

**342 399**

**Summa eget kapital**

**287 339**

**367 399**

#### Långfristiga skulder

Övriga skulder

14 706

78 456

**Summa långfristiga skulder**

**14 706**

**78 456**

#### Kortfristiga skulder

Upplupna kostnader och förutbetalda intäkter

6 249

5 000

**Summa kortfristiga skulder**

**6 249**

**5 000**

**SUMMA EGET KAPITAL OCH SKULDER**

**308 294**

**450 855**

## Noter

### Not 1 Redovisningsprinciper

#### Allmänna upplysningar

Årsredovisningen är upprättad i enlighet med årsredovisningslagen och Bokföringsnämndens allmänna råd (BFNAR 2016:10) om årsredovisning i mindre företag.

#### Nyckeltalsdefinitioner

Nettoomsättning

Rörelsens huvudintäkter, fakturerade kostnader, sidointäkter samt intäktskorrigeringar.

Resultat efter finansiella poster

Resultat efter finansiella intäkter och kostnader men före bokslutsdispositioner och skatter.

Soliditet (%)

Justerat eget kapital (eget kapital och obeskattade reserver med avdrag för uppskjuten skatt) i procent av balansomslutning.

Tenhult den 30 januari 2023



Berndt Stendahl