

ÅRSREDOVISNING

nordic transport and logistics holding AB

559278-1107

Räkenskapsåret


2023-01-01--2023-12-31

Fastställelseintyg

Undertecknad intygar att resultaträkningen och balansräkningen i årsredovisningen har fastställts på årsstämma 2024-05-24 .
Årsstämman beslutade att godkänna styrelsens förslag till hur vinsten ska fördelas.

Jag intygar också att innehållet i årsredovisningen och revisionsberättelsen stämmer överens med originalen.

Stockholm, 2024-05-24



Arne Friedl

Ordförande

ÅRSREDOVISNING OCH KONCERNREDOVISNING

nordic transport and logistics holding AB

559278-1107

Räkenskapsåret

2023-01-01--2023-12-31

FÖRVALTNINGSBERÄTTELSE

Verksamheten

Allmänt om verksamheten

Bolaget, med säte i Stockholm, äger och förvaltar aktier samt agerar holdingbolag till andra bolag som driver persontransportverksamhet.

Tobias Ellenius, Fabian von Essen och Fredrik von Essen har ägarandelar överstigande 10 %.

Viktiga förhållanden och förändringar i verksamheten

Affärsverksamhet:

Dotterbolaget NT Logistics Holding AB bedriver primärt busstrafik via dotterbolagen Axelssons Turisttrafik AB och Ellénus Buss AB i Mellansverige. Koncernen har fortsatt att driva och utveckla sin affärsverksamhet med målet att vara ledande inom bussbranschen i Sverige. Vi har kontinuerligt förbättrat våra koncept och tjänster för att möta våra kunders behov och förväntningar. Under året har taxitrafik, vilket är ett nytt område för koncernen etablerats i Katrineholm, Flen och Vingåker med inriktning på skolskjutstrafik.

Ekonomi:

Ekonomiskt sett har koncernen fortsatt prestera väl under 2023. Trots utmaningar relaterade till exempelvis ökade bränslepriser och konkurrens på marknaden har vi lyckats bibehålla en stabil och hållbar ekonomisk situation. Vår försiktiga ekonomiska strategi och vårt fokus på tillväxt och effektivitet har varit avgörande för detta resultat. Genom att vi vårdar våra fordon väl och skriver av dem betydligt fortare än värdet sjunker har finansiella vinster gjorts i samband med avyttring av överskottsfordon samt vid förnyring av fordonsflottan.

Framtida utveckling och risker

Bolaget ser positivt på det kommande året och förväntar att resultatutvecklingen följer tidigare års utveckling. Några väsentliga risker eller osäkerhetsfaktorer det kommande året har inte identifierats.

Flerårsöversikt moderbolag (tkr)

	2023	2022	2020/2021
Nettoomsättning	0	0	0
Resultat efter finansiella poster	65	19 470	0
Rörelsemarginal	-	-	-
Avkastning på eget kapital	0 %	200 %	-
Balansomslutning	19 580	23 525	100
Soliditet	100 %	83 %	0 %

Flerårsöversikt koncern (tkr)

	2023	2022
Nettoomsättning	225 996	198 233
Resultat efter finansiella poster	36 747	32 644
Rörelsemarginal	19 %	18 %
Avkastning på eget kapital	55 %	126 %
Balansomslutning	273 840	208 998
Soliditet	30 %	25 %

Förslag till resultatdisposition

Styrelsen föreslår att tillgängliga vinstmedel

balanserat resultat	19 470 000
utdelning 2024-01-03	-6 000 000
årets resultat	25 339
summa	13 495 339

disponeras enligt följande:

i ny räkning balanseras	13 495 339
summa	13 495 339

I övrigt hänvisas till efterföljande resultat- och balansräkningar.

CLW

2024061111041

RESULTATRÄKNING	Not	Moderbolaget		Koncernen	
		2023-01-01	2022-01-01	2023-01-01	2022-01-01
		2023-12-31	2022-12-31	2023-12-31	2022-12-31

Nettoomsättning		0	0	225 996 141	198 233 337
Övriga rörelseintäkter	2	0	0	23 110 473	9 020 254
Summa intäkter		0	0	249 106 614	207 253 591

Rörelsens kostnader

Handelsvaror		0	0	-77 711 799	-70 066 658
Övriga externa kostnader	3	-15 563	-30 000	-14 258 206	-13 267 644
Personalkostnader	4	0	0	-84 679 090	-67 333 481
Av- och nedskrivningar av materiella anläggningstillgångar		0	0	-28 931 350	-21 443 417
Rörelseresultat		-15 563	-30 000	43 526 169	35 142 391

Resultat från finansiella investeringar

Resultat från andelar i koncernföretag	5	0	19 500 000		
Resultat från övriga värdepapper och fordringar som är anläggningstillgångar		0	0	26 673	-34 367
Övriga ränteintäkter och liknande intäkter		179 568	0	525 258	-279 365
Räntekostnader och liknande kostnader		-98 666	0	-7 330 750	-2 185 049
Resultat efter finansiella poster		65 339	19 470 000	36 747 350	32 643 610

Bokslutsdispositioner

Lämnade koncernbidrag		-40 000	0	0	0
Resultat före skatt		25 339	19 470 000	36 747 350	32 643 610
Skatt på årets resultat	6	0	0	-7 313 287	-6 914 336

ÅRETS RESULTAT		25 339	19 470 000	29 434 063	25 729 274
-----------------------	--	---------------	-------------------	-------------------	-------------------

Varav hänförligt till

Moderföretagets aktieägare				29 434 063	25 729 274
----------------------------	--	--	--	------------	------------

aw

2024061111042

BALANSRÄKNING

Not 2023-12-31 2022-12-31 2023-12-31 2022-12-31

TILLGÅNGAR

Anläggningstillgångar

Materiella anläggningstillgångar

7

Byggnader och mark	0	0	18 032 648	18 247 299
Inventarier, verktyg och bussar	0	0	164 430 630	122 942 787
	0	0	182 463 278	141 190 086

Finansiella anläggningstillgångar

8

Andelar i koncernföretag	9	4 000 000	4 000 000	
Ägarintressen i övriga företag		0	0	300 000
Andra långfristiga värdepappersinnehav		0	0	1 800 000
Andra långfristiga fordringar		0	0	0
		4 000 000	4 000 000	2 100 000
				2 721 378

Summa anläggningstillgångar

4 000 000 4 000 000 184 563 278 143 911 464

Omsättningstillgångar

Kortfristiga fordringar

Kundfordringar	0	0	21 837 084	19 179 211
Fordringar hos koncernföretag	0	19 525 000	0	0
Skattefordringar	0	0	3 100 443	0
Övriga fordringar	0	0	3 828 942	7 583 432
Förutbetalda kostnader och upplupna intäkter	10	76 635	0	3 771 249
		76 635	19 525 000	32 537 718
				29 190 018

Kassa och bank

15 503 704 0 56 738 858 35 896 174

Summa omsättningstillgångar

15 580 339 19 525 000 89 276 576 65 086 192

TILLGÅNGAR

19 580 339 23 525 000 273 839 854 208 997 656

2024061111043

BALANSRÄKNING forts. Not 2023-12-31 2022-12-31 2023-12-31 2022-12-31

SKULDER OCH EGET KAPITAL

Eget kapital	11				
Bundet eget kapital					
Aktiekapital		25 000	25 000		
		25 000	25 000		
Fritt eget kapital					
Balanserad vinst eller förlust		19 470 000	0		
Årets resultat		25 339	19 470 000		
		19 495 339	19 470 000		
Koncernens eget kapital					
Aktiekapital				25 000	25 000
Annat eget kapital inklusive årets resultat				81 061 273	51 627 211
				81 086 273	51 652 211
Summa eget kapital		19 520 339	19 495 000	81 086 273	51 652 211
Avsättningar	12				
Avsättningar för pensioner och liknande förpliktelser		0	0	0	659 247
Uppskjuten skatteskuld	13	0	0	14 951 439	9 319 248
		0	0	14 951 439	9 978 495
Skulder					
Långfristiga skulder	14				
Skulder till kreditinstitut		0	0	123 701 587	95 021 543
		0	0	123 701 587	95 021 543
Kortfristiga skulder					
Skulder till kreditinstitut	15	0	0	28 518 148	25 338 246
Leverantörsskulder		0	0	12 039 359	8 600 615
Skulder till koncernföretag		30 000	0	0	0
Skatteskulder		0	0	1 678 070	5 440 440
Övriga skulder		0	4 000 000	3 661 462	6 435 628
Upplupna kostnader och förutbetalda intäkter	16	30 000	30 000	8 203 516	6 530 478
		60 000	4 030 000	54 100 555	52 345 407
SKULDER OCH EGET KAPITAL		19 580 339	23 525 000	273 839 854	208 997 656

Cew

RAPPORT ÖVER FÖRÄNDRINGAR I EGET KAPITAL

<i>Moderbolaget</i>	Aktiekapital	Fritt eget kapital	Totalt eget kapital
Belopp vid årets ingång	25 000	19 470 000	19 495 000
Årets resultat		25 339	25 339
Belopp vid årets utgång	25 000	19 495 339	19 520 339

<i>Koncernen</i>	Aktiekapital	Annat eget kapital inkl. årets resultat	Eget kapital hänförligt till moderföretagets aktieägare	Totalt eget kapital
Belopp vid årets ingång	25 000	51 627 210	51 652 210	51 652 210
Årets resultat		29 434 063	29 434 063	29 434 063
Belopp vid årets utgång	25 000	81 061 273	81 086 273	81 086 273

OK

2024061111045

KASSAFLÖDESANALYS	<i>Moderbolaget</i>		<i>Koncernen</i>	
	2023-01-01	2022-01-01	2023-01-01	2022-01-01
	2023-12-31	2022-12-31	2023-12-31	2022-12-31

Den löpande verksamheten

Rörelseresultat	-15 563	-30 000	43 526 169	35 142 391
Justeringar som ej ingår i kassaflödet				
Avskrivningar	0	0	28 931 350	21 443 417
Förändring avsättningar			-659 247	74 728
Realisationsvinst vid försäljning av anläggningstillgångar	0	0	-21 031 790	-8 038 699
Erhållen ränta	179 568	0	525 258	-279 365
Erhållen utdelning	0	19 500 000	0	0
Erlagd ränta	-98 666	0	-7 330 750	-2 185 049
Betald inkomstskatt	0	0	-8 242 159	-5 816 649
Kassaflöde från den löpande verksamheten före förändringar i rörelsekapital	65 339	19 470 000	35 718 831	40 340 774

Kassaflöde från förändringar i rörelsekapital

Förändring av kundfordringar	0	0	-2 657 873	-1 081 585
Förändring av övriga rörelsefordringar	19 448 365	-19 525 000	2 501 544	-6 771 549
Förändring av leverantörsskulder	0	0	3 136 994	2 697 280
Förändring av rörelseskulder	-4 010 000	4 030 000	-1 101 129	2 906 220
Kassaflöde från den löpande verksamheten	15 503 704	3 975 000	37 598 367	38 091 140

Investeringsverksamheten

Förvärv av dotterföretag	0	-4 000 000	0	0
Försäljning av andra finansiella anläggningstillgångar	0	0	557 123	0
Förvärv av andra finansiella anläggningstillgångar	0	0	0	-750 978
Försäljning av materiella anläggningstillgångar	0	0	28 534 507	8 717 700
Förvärv av materiella anläggningstillgångar	0	0	-77 707 259	-80 507 452
Kassaflöde från investeringsverksamheten	0	-4 000 000	-48 615 629	-72 540 730

س

KASSAFLÖDESANALYS	Moderbolaget		Koncernen	
	2023-01-01	2022-01-01	2023-01-01	2022-01-01
	2023-12-31	2022-12-31	2023-12-31	2022-12-31

Finansieringsverksamheten

Upptagna lån	0	0	91 740 416	108 596 940
Amortering av skuld	0	0	-59 880 470	-60 704 129
Utbetald utdelning	0	0	0	-30 000 000
Förändring kortfristiga placeringar	0	0	0	16 000 000
Kassaflöde från finansieringsverksamheten	0	0	31 859 946	33 892 811

Årets kassaflöde	15 503 704	-25 000	20 842 684	-556 779
-------------------------	-------------------	----------------	-------------------	-----------------

Likvida medel vid årets början	0	25 000	35 896 174	36 452 953
Årets kassaflöde	15 503 704	-25 000	20 842 684	-556 779
Likvida medel vid årets slut (*)	15 503 704	0	56 738 858	35 896 174

***) Likvida medel**

Kassa och bank	15 503 704	0	56 738 858	35 896 174
Belopp vid årets slut	15 503 704	0	56 738 858	35 896 174

CS

2024061111047

NOTER

Not 1 Redovisningsprinciper och värderingsprinciper

Årsredovisningen har upprättats enligt årsredovisningslagen (1995:1554) och Bokföringsnämndens allmänna råd om årsredovisning och koncernredovisning, K3 (2012:1).

Årsredovisningen är upprättad i svenska kronor.

Tillgångar och skulder har värderats till anskaffningsvärde om inte annat anges nedan. Fordringar och skulder i utländsk valuta har värderats till balansdagens kurs. Kursvinster och kursförluster på rörelsefordringar och rörelseskulder redovisas i rörelseresultatet.

Finansiella instrument har värderats till anskaffningsvärdet korrigerat för eventuella nedskrivningar. Eventuellt behov av nedskrivningar beräknas på skillnaden mellan bokfört värde å ena sidan och verkligt värde med avdrag för försäljningsutgifter å andra sidan. Innehav som handlas på en aktiv marknad har behandlats som en värdepappersportfölj.

Samtliga leasingavtal redovisas som operationella leasingavtal i juridisk person och i koncernen. Det innebär att leasingavgiften kostnadsförs i resultaträkningen linjärt över leasingperioden.

Koncernredovisning

Moderföretaget upprättar koncernredovisning. Företag där moderföretaget innehar majoriteten av rösterna på bolagsstämman och företag där moderföretaget genom avtal har ett bestämmande inflytande klassificeras som dotterföretag och konsolideras i koncernredovisningen. Uppgifter om koncernföretag finns i noten om finansiella anläggningstillgångar. Dotterföretagen inkluderas i koncernredovisningen från och med den dag då det bestämmande inflytandet överförs till koncernen. De exkluderas ur koncernredovisningen från och med den dag då det bestämmande inflytandet upphör.

Koncernens bokslut är upprättat enligt förvärvsmetoden. Förvärvstidpunkten är den tidpunkt då det bestämmande inflytandet erhålls. Identifierbara tillgångar och skulder värderas inledningsvis till verkliga värden vid förvärvstidpunkten. Mellanskillnaden mellan de förvärvade identifierbara nettotillgångarna vid förvärvstillfället och anskaffningsvärdet redovisas som goodwill, och värderas initialt till anskaffningsvärdet. Mellanhavanden mellan koncernföretag elimineras i sin helhet.

Ersättningar till anställda

Ersättningar till anställda avser alla former av ersättningar som företaget lämnar till de anställda. Kortfristiga ersättningar utgörs av bland annat löner, betald semester, betald frånvaro, bonus och ersättning efter avslutad anställning (pension). Kortfristiga ersättningar redovisas som kostnad och en skuld då det finns en legal eller informell förpliktelse att betala ut en ersättning till följd av en tidigare händelse och en tillförlitlig uppskattning av beloppet kan göras.

Pensionsplaner redovisas enligt förenklingsregeln, vilket innebär att kostnaden redovisas i takt med att avgiften betalas.

CS

Intäktsredovisning

Intäkter tas upp till verkligt värde av vad som erhållits eller kommer att tillfalla företaget och inte innan inkomsten kan beräknas på ett tillförlitligt sätt.

Materiella anläggningstillgångar

Materiella anläggningstillgångar tas upp till anskaffningsvärde minskat med planenliga avskrivningar samt korrigerat för eventuella upp- eller nedskrivningar.

Avskrivningar påbörjas då tillgången tas i bruk. Materiella anläggningstillgångar som är av mindre värde enligt inkomstskattelagen (1999:1229) redovisas som kostnad vid första redovisningstillfället. Anskaffningsvärdet för materiella anläggningstillgångar är fördelat på komponenter om det består av betydande komponenter med en väsentlig skillnad i nyttjandeperiod.

Avskrivningar baseras på uppskattad nyttjandeperiod och sker enligt nedan:

Byggnader	20-90 år
Markanläggningar	5-20 år
Inventarier och bussar	5-10 år

Avsättningar

En avsättning redovisas i balansräkningen när företaget har en legal eller informell förpliktelse till följd av en inträffad händelse och det är sannolikt att ett utflöde av resurser krävs för att reglera förpliktelsen och en tillförlitlig uppskattning av beloppet kan göras.

Vid första redovisningstillfället värderas avsättningar till den bästa uppskattningen av det belopp som kommer att krävas för att reglera förpliktelsen på balansdagen. Avsättningarna omprövas varje balansdag.

Inkomstskatter

Aktuell skatt utgörs av årets inkomstskatt på det skattepliktiga resultatet. Uppskjuten skatt utgörs av inkomstskatt för skattepliktigt resultat avseende framtida räkenskapsår till följd av tidigare transaktioner eller händelser.

Uppskjuten skatt redovisas på temporära skillnader, skattemässigt underskottsavdrag och andra outnyttjade skatteavdrag. Uppskjuten skattefordran avseende underskottsavdrag eller andra skattemässiga avdrag redovisas i den utsträckning det är sannolikt att avdraget kan avräknas mot överskott vid framtida beskattning.

Kassaflödesanalys

Kassaflödesanalysen upprättas enligt indirekt metod. Det redovisade kassaflödet omfattar endast transaktioner som medför in- eller utbetalningar. Det förekommer inga finansiella placeringar som klassificeras som likvida medel.

Redovisningsprinciperna är oförändrade jämfört med föregående år.

clw

Not 2 Övriga rörelseintäkter	<i>Moderbolaget</i>		<i>Koncernen</i>	
	2023	2022	2023	2022
Hysesintäkter	0	0	217 404	208 104
Reavinster materiella tillgångar	0	0	20 517 132	8 004 332
Övriga rörelseintäkter	0	0	2 375 937	807 818
	0	0	23 110 473	9 020 254

Not 3 Övriga externa kostnader	<i>Moderbolaget</i>		<i>Koncernen</i>	
	2023	2022	2023	2022
Upplysningar avseende vissa delposter som ingår i övriga externa kostnader.				
Kostnader för leasing (inkl. lokalhyra)				
Under året kostnadsförda leasingavgifter				
	0	0	3 398 130	520 814
Framtida leasingavgifter för operationella leasingavtal				
Inom ett år efter bokslutsdagen	0	0	3 362 649	608 373
Om mer än ett år men inom fem år efter bokslutsdagen	0	0	11 291 867	693 846
Om mer än fem år efter bokslutsdagen	0	0	0	0
	0	0	14 654 516	1 302 219

Kostnader för arvode till revisionsföretag				
Revisionsuppdrag	15 000	15 000	302 150	171 200
Övriga tjänster	0	0	39 800	138 700
	15 000	15 000	341 950	309 900

Not 4 Personalkostnader	<i>Moderbolaget</i>		<i>Koncernen</i>	
	2023	2022	2023	2022
Upplysningar avseende vissa delposter som ingår i personalkostnader.				
Medelantal anställda				
Kvinnor	0	0	20	19
Män	0	0	128	104
	0	0	148	123

OKW

Personalkostnader

Löner och andra ersättningar till

styrelse	0	0	2 665 531	2 503 256
Löner övrig personal	0	0	58 212 482	44 160 446
Sociala kostnader	0	0	21 194 291	16 630 978
varav pensionskostnader till styrelse	0	0	292 954	407 318
varav pensionskostnader övrig personal	0	0	2 458 557	1 869 367

Ledande befattningshavare, styrelsen

Kvinnor	0	0	0	0
Män	0	0	4	4
	0	0	4	4

Moderbolaget

Not 5 Resultat från andelar i koncernföretag

	2023	2022
Utdelningar	0	19 500 000
	0	19 500 000

Moderbolaget

Koncernen

Not 6 Skatt på årets resultat

	2023	2022	2023	2022
Aktuell skatt	0	0	-1 379 346	-6 128 631
Uppskjuten skatt	0	0	-5 933 941	-785 705
	0	0	-7 313 287	-6 914 336
Resultat före skatt	25 339	19 470 000	36 747 350	32 643 610
Skatt enligt gällande skattesats 20,6%	-5 220	-4 010 820	-7 569 954	-6 724 584
Skatteeffekt av				
Ej skattepliktiga intäkter		4 017 000	154 628	870
Ej avdragsgilla kostnader	0	0	-82 799	-198 024
Skatteeffekt försäljning fastigheter	0	0	0	-821 178
Skatteeffekt av övervärde byggnad	0	0	0	883 271
Årets underskottsavdrag	0	-6 180	0	0
Skatteeffekt ny koncern	0	0	0	-54 691
Under året utnyttjande av tidigare års underskottsavdrag vars skattevärde ej redovisats som tillgång	5 220	0	7 951	0
Övrigt	0	0	176 887	0
Summa redovisad skatt	0	0	-7 313 287	-6 914 336
Effektiv skattesats	0%	0%	20%	21%

Moderbolaget

Koncernen

Not 7 Materiella

anläggningstillgångar

	2023-12-31	2022-12-31	2023-12-31	2022-12-31
Byggnader och mark				
Ingående ackumulerade anskaffningsvärden byggnad	0	0	25 983 518	25 983 518
Inköp	0	0	253 215	0
Utgående ackumulerade anskaffningsvärden	0	0	26 236 733	25 983 518
Ingående ackumulerade avskrivningar	0	0	-7 736 219	-7 090 428
Avskrivningar	0	0	-467 866	-645 791
Utgående ackumulerade avskrivningar	0	0	-8 204 085	-7 736 219
Utgående bokfört värde	0	0	18 032 648	18 247 299
Inventarier, verktyg och bussar				
Ingående ackumulerade anskaffningsvärden	0	0	209 476 803	158 968 651
Inköp	0	0	77 454 044	80 507 452
Försäljningar/utrangeringar	0	0	-42 157 552	-29 999 300
Utgående ackumulerade anskaffningsvärden	0	0	244 773 295	209 476 803
Ingående ackumulerade avskrivningar	0	0	-86 534 016	-94 785 012
Försäljningar/utrangeringar	0	0	34 654 835	29 048 622
Avskrivningar	0	0	-28 463 484	-20 797 626
Utgående ackumulerade avskrivningar	0	0	-80 342 665	-86 534 016
Utgående bokfört värde	0	0	164 430 630	122 942 787

Moderbolaget

Koncernen

Not 8 Finansiella

anläggningstillgångar

2023-12-31 2022-12-31 2023-12-31 2022-12-31

Andelar i koncernföretag

Ingående ackumulerade

anskaffningsvärden

4 000 000

0

0

0

Inköp

0

4 000 000

0

0

Utgående ackumulerade

4 000 000

4 000 000

0

0

anskaffningsvärden

Utgående bokfört värde

4 000 000

4 000 000

0

0

Ägarintressen i övriga företag

Omklassificeringar

0

0

300 000

0

Utgående ackumulerade

0

0

300 000

0

anskaffningsvärden

Utgående bokfört värde

0

0

300 000

0

Andra långfristiga värdepappersinnehav

Ingående ackumulerade

anskaffningsvärden

0

0

2 100 000

1 500 000

Inköp

0

0

0

600 000

Omklassificeringar

0

0

-300 000

0

Utgående ackumulerade

0

0

1 800 000

2 100 000

anskaffningsvärden

Utgående bokfört värde

0

0

1 800 000

2 100 000

Andra långfristiga fordringar

Ingående ackumulerade

anskaffningsvärden

0

0

662 128

470 400

Inköp

0

0

0

191 728

Försäljningar

0

0

-662 128

0

Utgående ackumulerade

0

0

0

662 128

anskaffningsvärden

Ingående ackumulerade nedskrivningar

0

0

-40 750

0

Återförda nedskrivningar

0

0

40 750

0

Årets nedskrivningar

0

0

0

-40 750

Utgående ackumulerade

0

0

0

-40 750

nedskrivningar

Utgående bokfört värde

0

0

0

621 378

2024061111053

aw

Not 9 Andelar i koncernföretag

Namn, org. nr. och säte	Antal andelar/ Kapitalandel	Eget kapital/ Årets resultat Bokfört värde	
		Årets resultat	Bokfört värde
NT Logistic Holding AB (559307-3256, säte i Stockholm)	1 000 100 %	35 997 888 13 260	4 000 000
			4 000 000

Not 10 Förutbetalda kostnader och upplupna intäkter

	Moderbolaget		Koncernen	
	2023-12-31	2022-12-31	2023-12-31	2022-12-31
Förutbetalda hyreskostnader	0	0	1 335 982	648 950
Förutbetalda leasingkostnader	0	0	314 455	0
Förutbetalda försäkringar	0	0	302 033	308 986
Övriga förutbetalda kostnader	0	0	563 195	1 469 439
Upplupna intäkter	76 635	0	1 255 584	0
	76 635	0	3 771 249	2 427 375

Not 11 Eget kapital

	Moderbolaget	
	2023-12-31	2022-12-31
Antal aktier	1 500	1 500
Kvotvärde	16,66666667	16,66666667

Not 12 Avsättningar

	Moderbolaget		Koncernen	
	2023-12-31	2022-12-31	2023-12-31	2022-12-31
Pensioner och liknande förpliktelser				
Belopp vid årets ingång	0	0	659 247	584 519
Årets avsättningar	0	0	0	74 728
Återföring avsättningar	0	0	-659 247	
	0	0	0	659 247

Not 13 Uppskjuten skatteskuld	Moderbolaget		Koncernen	
	2023-12-31	2022-12-31	2023-12-31	2022-12-31
Belopp vid årets ingång	0	0	9 319 248	8 074 543
Årets avsättningar	0	0	5 979 642	2 173 677
Under året återförda belopp	0	0	-347 451	-928 972
	0	0	14 951 439	9 319 248

Not 14 Långfristiga skulder	Moderbolaget		Koncernen	
	2023-12-31	2022-12-31	2023-12-31	2022-12-31
Förfaller senare än ett år men inom fem år efter balansdagen	0	0	86 916 225	61 319 512
Förfaller senare än fem år efter balansdagen	0	0	36 785 362	33 702 031
	0	0	123 701 587	95 021 543

Del som förfaller om mer än 5 år fördelar sig på följande sätt:

Skulder till kreditinstitut	0	0	36 785 362	33 702 031
	0	0	36 785 362	33 702 031

Bolagets banklån om 152 219 735 kr redovisas i följande poster:

Kortfristiga skulder				
Skulder till kreditinstitut	0	0	28 518 148	25 338 246
Långfristiga skulder				
Skulder till kreditinstitut	0	0	123 701 587	95 021 543
	0	0	152 219 735	120 359 789

Not 15 Skulder till kreditinstitut	Moderbolaget		Koncernen	
	2023-12-31	2022-12-31	2023-12-31	2022-12-31
Övriga skulder till kreditinstitut	0	0	28 518 148	25 338 246
	0	0	28 518 148	25 338 246
Beviljad checkräkningskredit	0	0	0	0

Not 16 Upplupna kostnader och förutbetalda intäkter	Moderbolaget		Koncernen	
	2023-12-31	2022-12-31	2023-12-31	2022-12-31
Upplupna personalkostnader	0	0	5 851 276	4 406 676
Övriga upplupna kostnader	30 000	30 000	1 838 995	2 123 802
Förutbetalda intäkter	0	0	513 245	0
	30 000	30 000	8 203 516	6 530 478

Not 17 Ställda säkerheter och eventualförpliktelser	Moderbolaget		Koncernen	
	2023-12-31	2022-12-31	2023-12-31	2022-12-31
Ställda säkerheter				
Ställda säkerheter för skuld till kreditinstitut:				
Fastighetsinteckningar	0	0	10 975 000	10 975 000
Företagsinteckningar	0	0	9 766 000	9 766 000
Tillgångar med äganderättsförbehåll	0	0	161 812 756	118 473 095
	0	0	182 553 756	139 214 095

Eventualförpliktelser

Borgensförbindelse för koncernbolags räkning	9 306 800	0	0	0
	9 306 800	0	0	0

Not 18 Förslag till resultatdisposition

Styrelsen föreslår att tillgängliga vinstmedel


balanserat resultat	19 470 000
utdelning 2024-01-03	-6 000 000
årets resultat	25 339
summa	13 495 339

disponeras enligt följande:

i ny räkning balanseras	13 495 339
summa	13 495 339

aw

Stockholm 2024-05-24



Arne Friedl
Ordförande



Tobias Ellenius



Fabian von Essen



Fredrik von Essen

Vår revisionsberättelse har lämnats 2024-05-24.



Mikael Larsson
Godkänd revisor



Cajsa Marcelius
Auktoriserad revisor

2024061111057

REVISIONSBERÄTTELSE

Till bolagsstämman i
nordic transport and logistics holding AB
Org.nr. 559278-1107

Rapport om årsredovisningen och koncernredovisningen Uttalanden

Vi har utfört en revision av årsredovisningen och koncernredovisningen för nordic transport and logistics holding AB för år 2023-01-01—2023-12-31.

Enligt vår uppfattning har årsredovisningen och koncernredovisningen upprättats i enlighet med årsredovisningslagen och ger en i alla väsentliga avseenden rättvisande bild av moderbolagets och koncernens finansiella ställning per den 31 december 2023 och av dess finansiella resultat och kassaflöde för året enligt årsredovisningslagen. Förvaltningsberättelsen är förenlig med årsredovisningens och koncernredovisningens övriga delar.

Vi tillstyrker därför att bolagsstämman fastställer resultaträkningen och balansräkningen för moderbolaget och koncernen.

Grund för uttalanden

Vi har utfört revisionen enligt International Standards on Auditing (ISA) och god revisions sed i Sverige. Vårt ansvar enligt dessa standarder beskrivs närmare i avsnittet *Revisorns ansvar*. Vi är oberoende i förhållande till moderbolaget och koncernen enligt god revisions sed i Sverige och har i övrigt fullgjort vårt yrkesetiska ansvar enligt dessa krav.

Vi anser att de revisionsbevis vi har inhämtat är tillräckliga och ändamålsenliga som grund för våra uttalanden.

Övriga upplysningar

Revisionen av årsredovisningen och koncernredovisningen för år 2022 har utförts av en annan revisor och som lämnat en revisionsberättelse daterad 17 maj 2023 med omodifierade uttalanden i Rapport om årsredovisningen.

Styrelsens ansvar

Det är styrelsen som har ansvaret för att årsredovisningen och koncernredovisningen upprättas och att de ger en rättvisande bild enligt årsredovisningslagen. Styrelsen ansvarar även för den interna kontroll som de bedömer är nödvändig för att upprätta en årsredovisning och koncernredovisning som inte innehåller några väsentliga felaktigheter, vare sig dessa beror på oegentligheter eller misstag.

Vid upprättandet av årsredovisningen och koncernredovisningen ansvarar styrelsen för bedömningen av bolagets och koncernens förmåga att fortsätta verksamheten. De upplyser, när så är tillämpligt, om förhållanden som kan påverka förmågan att fortsätta verksamheten och att använda antagandet om fortsatt drift. Antagandet om fortsatt drift tillämpas dock inte om styrelsen avser att likvidera bolaget, upphöra med verksamheten eller inte har något realistiskt alternativ till att göra något av detta.

Revisorns ansvar

Våra mål är att uppnå en rimlig grad av säkerhet om huruvida årsredovisningen och koncernredovisningen som helhet inte innehåller några väsentliga felaktigheter, vare sig dessa beror på oegentligheter eller misstag, och att lämna en revisionsberättelse som innehåller våra uttalanden. Rimlig säkerhet är en hög grad av säkerhet, men är ingen garanti för att en revision som utförs enligt ISA och god revisions sed i Sverige alltid kommer att upptäcka en väsentlig felaktighet om en sådan finns. Felaktigheter kan uppstå på grund av oegentligheter eller misstag och anses vara väsentliga om de enskilt eller tillsammans rimligen kan förväntas påverka de ekonomiska beslut som användare fattar med grund i årsredovisningen och koncernredovisningen.

En ytterligare beskrivning av vårt ansvar för revisionen av årsredovisningen finns på Revisorsinspektionens webbplats:
www.revisorsinspektionen.se/revisornsansvar. Denna beskrivning är en del av revisionsberättelsen.

Rapport om andra krav enligt lagar och andra författningar Uttalanden

Utöver vår revision av årsredovisningen och koncernredovisningen har vi även utfört en revision av styrelsens förvaltning för nordic transport and logistics holding AB för år 2023-01-01—2023-12-31 samt av förslaget till dispositioner beträffande bolagets vinst eller förlust.

Vi tillstyrker att bolagsstämman disponerar vinsten enligt förslaget i förvaltningsberättelsen och beviljar styrelsens ledamöter ansvarsfrihet för räkenskapsåret.

Grund för uttalanden

Vi har utfört revisionen enligt god revisions sed i Sverige. Vårt ansvar enligt denna beskrivs närmare i avsnittet *Revisorns ansvar*. Vi är oberoende i förhållande till moderbolaget och koncernen enligt god revisions sed i Sverige och har i övrigt fullgjort vårt yrkesetiska ansvar enligt dessa krav.

Vi anser att de revisionsbevis vi har inhämtat är tillräckliga och ändamålsenliga som grund för våra uttalanden.

Styrelsens ansvar

Det är styrelsen som har ansvaret för förslaget till dispositioner beträffande bolagets vinst eller förlust. Vid förslag till utdelning innefattar detta bland annat en bedömning av om utdelningen är försvarlig med hänsyn till de krav som bolagets och koncernens verksamhetsart, omfattning och risker ställer på storleken av moderbolagets och koncernens egna kapital, konsolideringsbehov, likviditet och ställning i övrigt.

Styrelsen ansvarar för bolagets organisation och förvaltningen av bolagets angelägenheter. Detta innefattar bland annat att fortlöpande bedöma bolagets och koncernens ekonomiska situation och att tillse att bolagets organisation är utformad så att bokföringen, medelsförvaltningen och bolagets ekonomiska angelägenheter i övrigt kontrolleras på ett betryggande sätt.

Revisorns ansvar

Vårt mål beträffande revisionen av förvaltningen, och därmed vårt uttalande om ansvarsfrihet, är att inhämta revisionsbevis för att med en rimlig grad av säkerhet kunna bedöma om någon styrelseledamot i något väsentligt avseende:

- företagit någon åtgärd eller gjort sig skyldig till någon försummelse som kan föranleda ersättningsskyldighet mot bolaget
- på något annat sätt handlat i strid med aktiebolagslagen, årsredovisningslagen eller bolagsordningen.


Vårt mål beträffande revisionen av förslaget till dispositioner av bolagets vinst eller förlust, och därmed vårt uttalande om detta, är att med rimlig grad av säkerhet bedöma om förslaget är förenligt med aktiebolagslagen.


Rimlig säkerhet är en hög grad av säkerhet, men ingen garanti för att en revision som utförs enligt god revisions sed i Sverige alltid kommer att upptäcka åtgärder eller försummelser som kan föranleda ersättningsskyldighet mot bolaget, eller att ett förslag till dispositioner av bolagets vinst eller förlust inte är förenligt med aktiebolagslagen.

En ytterligare beskrivning av vårt ansvar för revisionen av förvaltningen finns på Revisorsinspektionens webbplats:

www.revisorsinspektionen.se/revisornsansvar. Denna beskrivning är en del av revisionsberättelsen.

Upplands Väsby 2024-05-24


Mikael Larsson
Godkänd revisor


Cajsa Marcelius
Auktoriserad revisor