

**Unigraphics AB**  
**Org nr 556064-7801**

## **Årsredovisning för räkenskapsåret 2022-04-01 - 2023-03-31**

Styrelsen och verkställande direktören avger följande årsredovisning.

| Innehåll                 | Page |
|--------------------------|------|
| - Förvaltningsberättelse | 2-3  |
| - Resultaträkning        | 4    |
| - Balansräkning          | 5    |
| - Tilläggsupplysningar   | 7-9  |

Om inte annat särskilt anges, redovisas alla belopp i kronor. Uppgiften inom parantes avser föregående år.



## Förvaltningsberättelse

### Verksamheten

#### *Allmänt om verksamheten*

UniGraphics är en kompetent helhetsleverantör av produkter och tjänster för märkning och profilering. UniGraphics erbjuder ett brett spektrum av produkter som stämplar, trycksaker, namnbrickor, skyltar, flaggor, profilprodukter samt produkter för industriell märkning. Inom produktområdet Stämplar är UniGraphics det ledande branschföretaget i Skandinavien och ett bland de största i Europa.

Bolaget bildades 1934 som Borås Stämpelfabrik och ägs sedan 2017-12-12 av COLOP Produktionsholding GmbH, som är ett nybildat bolag inom COLOP-koncernen. UniGraphics AB förvärvades 2006-06-30 till 100 % av österrikiska bolaget Colop Stempelerzeugung Skopek Ges.m.b.H & Co. KG (COLOP). COLOP är en av världens största leverantörer av halvfabrikat till stämpelindustrin.

Bolagets forsknings- och utvecklingsverksamhet är sedan ägarbytet koncentrerat till moderbolaget COLOP i Österrike.

Bolaget bedriver inte längre anmälningspliktig/tillståndspliktig verksamhet enligt miljöbalken.

UniGraphics förväntas utvecklas i takt med att vi lyckas förmedla den nytta som kunderna kan ha genom ett samarbete med UniGraphics. Vi ser också en ökad konverteringsgrad från offline- till onlinebeställningar vilket är till gagn för både bolagets kunder och UniGraphics.

### Flerårsöversikt

|   | <u>2022/23</u> | <u>2021/22</u> | <u>2020/21</u> | <u>2019/20</u> |
|---|----------------|----------------|----------------|----------------|
| Nettoomsättning, tsek                   | 45 855         | 39 570         | 35 257         | 42 441         |
| Resultat efter finansiella poster, tsek | 1 950          | 1 518          | 1 285          | 1 457          |
| Soliditet, %                            | 63             | 57             | 58             | 60             |

## Resultatdisposition

Till årsstämman förfogande står följande vinstmedel:

|                     |                  |
|---------------------|------------------|
| Balanserat resultat | 4 348 507        |
| Årets resultat      | 1 441 206        |
| Totalt              | <u>5 789 713</u> |

Styrelsen och verkställande direktören föreslår att vinstmedlen disponeras enligt följande:

|                           |                  |
|---------------------------|------------------|
| Utdelning till aktieägare | 2 000 000        |
| Överföres i ny räkning    | <u>3 789 713</u> |
|                           | <u>5 789 713</u> |

Betalning av utdelning om 1,5 msek kommer ske i anslutning till årsstämman och resterande del utbetalas senare under andra halvan av kalenderåret. Styrelsen anser att förslaget är förenligt med försiktighetsregeln i 17 kap. 3 § aktiebolagslagen enligt följande redogörelse: Styrelsens uppfattning är att vinstutdelningen är försvarlig med hänsyn till de krav verksamhetens art, omfattning och risk ställer på storleken på det egna kapitalet, bolagets konsolideringsbehov, likviditet och ställning i övrigt.

Företagets resultat och ställning i övrigt framgår av efterföljande resultat- och balansräkning samt noter.

## Förändring i eget kapital

|   | Aktie-<br>kapital | Balanserat<br>resultat | Årets res        | Totalt            |
|---|-------------------|------------------------|------------------|-------------------|
| Belopp vid årets ingång enligt fastställd balansräkning | 6 000 000         | 3 157 492              | 1 191 015        | 10 348 507        |
| Resultatdisposition enligt extra årsstämma              |                   |                        |                  | -                 |
| Balanseras i ny räkning                                 | -                 | 1 191 015              | - 1 191 015      | -                 |
| Årets resultat  | =                 | =                      | <u>1 441 206</u> | <u>1 441 206</u>  |
| Belopp vid årets utgång                                 | <u>6 000 000</u>  | <u>4 348 507</u>       | <u>1 441 206</u> | <u>11 789 713</u> |

2023090804586

| <b>Resultaträkning</b>  | <b>Not</b> | <b>2022-04-01<br/>-2023-03-31</b> | <b>2021-04-01<br/>-2022-03-31</b> |
|---|------------|-----------------------------------|-----------------------------------|
| <b>Rörelseintäkter</b>  |            |                                   |                                   |
| Nettoomsättning   |            | 45 855 310                        | 39 569 560                        |
| Övriga rörelseintäkter  | 2          | <u>2 355 901</u>                  | <u>2 790 982</u>                  |
| <b>Summa rörelseintäkter</b>  |            | 48 211 211                        | 42 360 542                        |
| <b>Rörelsekostnader</b>   |            |                                   |                                   |
| Råvaror och förnödenheter   |            | -9 156 112                        | -8 197 019                        |
| Handelsvaror  |            | -7 862 050                        | -5 468 244                        |
| Övriga externa kostnader  |            | -10 988 730                       | -9 336 514                        |
| Personalkostnader   | 3          | -17 923 353                       | -17 545 900                       |
| Av- och nedskrivningar av materiella och immateriella anläggningstillgångar | 4,5        | <u>-330 494</u>                   | <u>-268 419</u>                   |
| <b>Summa rörelsekostnader</b>   |            | -46 260 739                       | -40 816 076                       |
| <b>Rörelseresultat</b>  |            | 1 950 472                         | 1 544 466                         |
| <b>Finansiella poster</b>   |            |                                   |                                   |
| Övriga ränteintäkter och liknande resultatposter                            |            | 31 789                            | 3 922                             |
| Räntekostnader och liknande resultatposter                                  |            | <u>-31 774</u>                    | <u>-30 798</u>                    |
| <b>Summa finansiella poster</b>   |            | 15                                | -26 876                           |
| <b>Resultat efter finansiella poster</b>                                    |            | 1 950 487                         | 1 517 590                         |
| <b>Resultat före skatt</b>  |            | 1 950 487                         | 1 517 590                         |
| Skatt på årets resultat   |            | <u>-509 281</u>                   | <u>-326 575</u>                   |
| <b>Årets resultat</b>   |            | <u>1 441 206</u>                  | <u>1 191 015</u>                  |

2023090804587

| <b>Balansräkning</b>                          | <b>Not</b> | <b>2023-03-31</b> | <b>2022-03-31</b> |
|---|------------|-------------------|-------------------|
| <b>Tillgångar</b>                             |            |                   |                   |
| <b>Anläggningstillgångar</b>                  |            |                   |                   |
| <i>Materiella anläggningstillgångar</i>       |            |                   |                   |
| Maskiner och andra tekniska anläggningar      | 4          | 1 645 355         | 1 500 631         |
| Inventarier, verktyg och installationer       | 5          | 113 453           | 0                 |
| <i>Summa materiella anläggningstillgångar</i> |            | <u>1 758 808</u>  | <u>1 500 631</u>  |
| <b>Summa anläggningstillgångar</b>            |            | 1 758 808         | 1 500 631         |
| <b>Omsättningstillgångar</b>                  |            |                   |                   |
| <i>Varulager m m</i>                          |            |                   |                   |
| Råvaror och förnödenheter                     |            | 3 251 058         | 2 717 886         |
| Färdiga varor och handelsvaror                |            | 3 457 953         | 2 901 524         |
| Förskott till leverantörer                    |            | <u>666 800</u>    | <u>49 062</u>     |
| <i>Summa varulager m m</i>                    |            | <u>7 375 811</u>  | <u>5 668 472</u>  |
| <i>Kortfristiga fordringar</i>                |            |                   |                   |
| Fordringar på koncernföretag                  |            | 1 496 566         | 1 453 609         |
| Kundfordringar                                |            | 6 346 744         | 4 841 659         |
| Förutbetalda kostnader och uppl. int.         |            | 1 228 838         | 1 189 624         |
| Övriga fordringar                             |            | 272 154           | 586 707           |
| <i>Summa kortfristiga fordringar</i>          |            | <u>9 344 302</u>  | <u>8 071 599</u>  |
| <i>Kassa och bank</i>                         |            |                   |                   |
| Kassa och bank                                |            | <u>245 074</u>    | <u>2 562 653</u>  |
| <i>Summa kassa och bank</i>                   |            | <u>245 074</u>    | <u>2 562 653</u>  |
| <b>Summa omsättningstillgångar</b>            |            | <u>16 965 187</u> | <u>16 302 724</u> |
| <b>Summa tillgångar</b>                       |            | <u>18 723 995</u> | <u>17 803 355</u> |

2023090804588

| <b>Balansräkning</b>                         | <b>Not</b> | <b>2023-03-31</b> | <b>2022-03-31</b> |
|--|------------|-------------------|-------------------|
| <b>Eget kapital</b>                          |            |                   |                   |
| <i>Bundet eget kapital</i>                   |            |                   |                   |
| Aktiekapital, 60,000 aktier (60,000 aktier)  |            | <u>6 000 000</u>  | <u>6 000 000</u>  |
| <i>Summa bundet eget kapital</i>             |            | <u>6 000 000</u>  | <u>6 000 000</u>  |
| <i>Fritt eget kapital</i>                    |            |                   |                   |
| Balanserat resultat                          |            | 4 348 507         | 3 157 492         |
| Årets resultat                               |            | <u>1 441 206</u>  | <u>1 191 015</u>  |
| <i>Summa fritt eget kapital</i>              |            | <u>5 789 713</u>  | <u>4 348 507</u>  |
| <b>Summa eget kapital</b>                    |            | <u>11 789 713</u> | <u>10 348 507</u> |
| <b>Kortfristiga skulder</b>                  |            |                   |                   |
| Checkräkningskredit                          | 7          | 352 643           | 0                 |
| Förskott från kunder                         |            | 300 000           | 250 000           |
| Leverantörsskulder                           |            | 1 594 440         | 2 313 688         |
| Skatteskulder                                |            | 250 520           | 559 798           |
| Övriga skulder                               |            | 1 492 455         | 988 690           |
| Upplupna kostnader och förutbetalda intäkter |            | <u>2 944 224</u>  | <u>3 342 671</u>  |
| <b>Summa kortfristiga skulder</b>            |            | <u>6 934 282</u>  | <u>7 454 848</u>  |
| <b>Summa eget kapital och skulder</b>        |            | <u>18 723 995</u> | <u>17 803 355</u> |

## Tilläggsupplysningar

### Not 1 Redovisnings- och värderingsprinciper

Årsredovisningen är upprättad i enlighet med Årsredovisningslagen och BFNAR 2016: 10 Årsredovisning i mindre aktiebolag.

#### Avskrivningar

|   |        |
|---|--------|
| Tillämpade avskrivningstider:           |        |
| Verktyg, tekniska anläggningar          | 10 år  |
| Produktionsanl. och installationer      | 8 år   |
| Maskiner och andra tekniska anlägggn.   | 7 år   |
| Inventarier, verktyg och installationer | 8 år   |
| Datorer med kringutrustning             | 3–4 år |

#### Utländsk valuta

Likvida medel, fordringar och skulder i utländsk valuta värderas till balansdagens kurs. Den del av en fordran och skuld som är säkrad med ett terminskontrakt värderas till terminskursen.

## Upplýsningar till resultaträkningen

### Not 2 Övriga intäkter

I posten övriga intäkter ingår erhållna bidrag kopplade till Covid 19 med Korttidsstöd för permittering av anställda med 0 kr (f. år 1 080 408 kr).

|  | 2022-04-01<br>-2023-03-31 | 2021-04-01<br>-2022-03-31 |
|--|---------------------------|---------------------------|
| <b>Not 3 Personal</b>  |                           |                           |
| <b>Medelantalet anställda</b>  |                           |                           |
| Kvinnor  | 11                        | 13                        |
| Män  | 17                        | 16                        |
| Totalt   | 28                        | 29                        |
| <b>Löner och ersättningar samt sociala kostnader<br/>inklusive pensionskostnader</b> |                           |                           |
| Löner och andra ersättningar   | 12 173 988                | 12 057 256                |
| Sociala kostnader  | 4 187 697                 | 3 777 307                 |
| Pensionskostnader  | 1 222 103                 | 1 232 694                 |
| Övriga personalkostnader   | 340 565                   | 196 626                   |
| Totala löner, andra ersättningar, sociala kostnader och<br>pensionskostnader         | 17 923 353                | 17 263 883                |

2023090804590

**Not 3 Personal** 2022-04-01  
-2023-03-31 2021-04-01  
-2022-03-31

**Könsfördelning i styrelse och ledning**

Antal styrelseledamöter på balansdagen

|        |          |          |
|--------|----------|----------|
| Män    | 4        | 4        |
| Totalt | <u>4</u> | <u>4</u> |

Antal verkställande direktörer och andra ledande befattningshavare

|        |          |          |
|--------|----------|----------|
| Män    | 1        | 1        |
| Totalt | <u>1</u> | <u>1</u> |

**Upplysningar till balansräkningen**

**Not 4 Maskiner och andra tekniska anläggningar**

|                             | <u>2023-03-31</u>  | <u>2022-03-31</u>  |
|-----------------------------|--------------------|--------------------|
| Ingående anskaffningsvärden | 11 608 369         | 10 880 599         |
| - Inköp                     | 577 470            | 727 770            |
| - Utrangeringar             | <u>-208 016</u>    | <u>0</u>           |
| Utgående anskaffningsvärden | 11 977 823         | 11 608 369         |
| Ingående avskrivningar      | --10 107 738       | --9 839 319        |
| - Årets avskrivningar       | -325 999           | -268 419           |
| - Årets utrangeringar       | 101 269            | 0                  |
| Utgående avskrivningar      | <u>-10 332 468</u> | <u>-10 107 738</u> |
| Redovisat värde             | <u>1 645 355</u>   | <u>1 500 631</u>   |


| <b>Not 5 Inventarier, verktyg och installationer</b> | <u>2023-03-31</u> | <u>2022-03-31</u> |
|--|-------------------|-------------------|
| Ingående anskaffningsvärden                          | 773 825           | 773 825           |
| - Inköp  | 117 948           | 0                 |
| - Årets utranteringar                                | <u>0</u>          | <u>0</u>          |
| Utgående anskaffningsvärden                          | 891 773           | 773 825           |
| Ingående avskrivningar                               | -773 825          | -773 825          |
| - Årets avskrivningar                                | -4 495            | -0                |
| - Årets utranteringar                                | 0                 | 0                 |
| Utgående avskrivningar                               | <u>-778 320</u>   | <u>-773 825</u>   |
| Redovisat värde                                      | <u>113 453</u>    | <u>0</u>          |

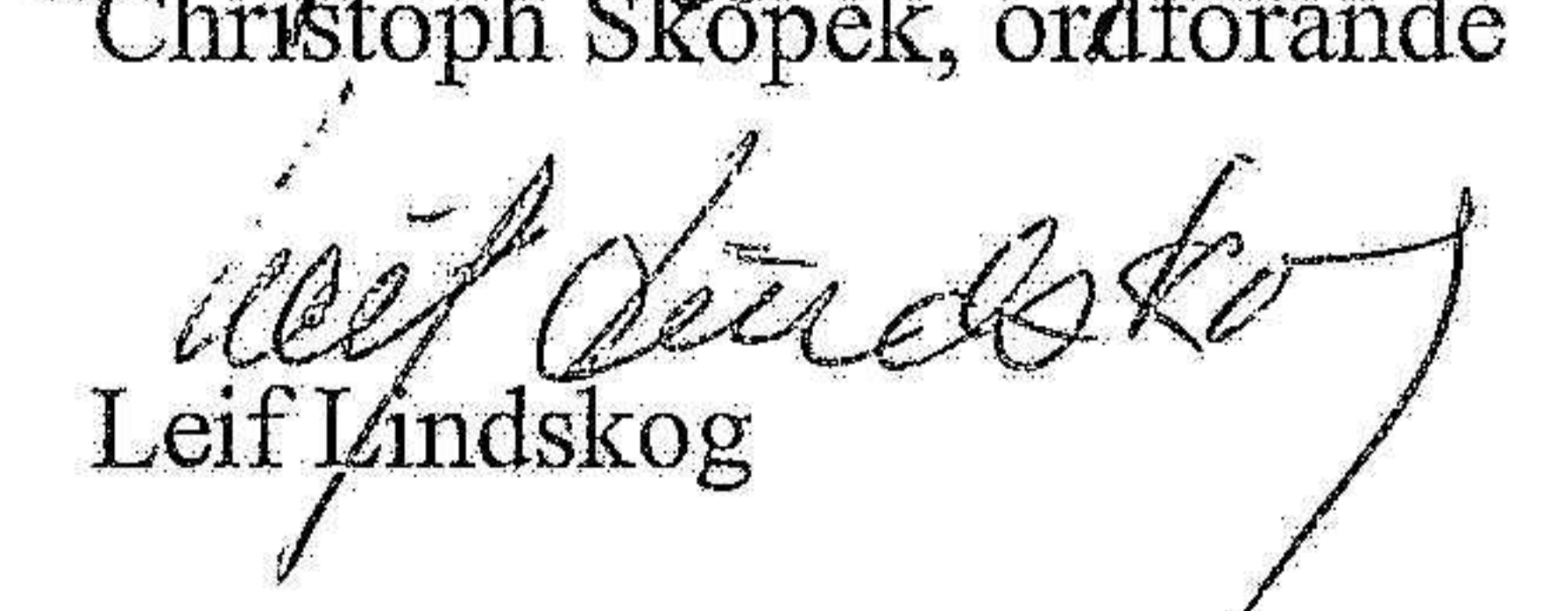
| <b>Not 6 Ställda säkerheter</b> | <u>2023-03-31</u> | <u>2022-03-31</u> |
|---------------------------------|-------------------|-------------------|
| Företagsinteckningar            | <u>8 000 000</u>  | <u>8 000 000</u>  |


| <b>Not 7 Checkräkningskredit</b> | <u>2023-03-31</u> | <u>2022-03-31</u> |
|----------------------------------|-------------------|-------------------|
| Beviljad kredit                  | <u>3 000 000</u>  | <u>3 000 000</u>  |

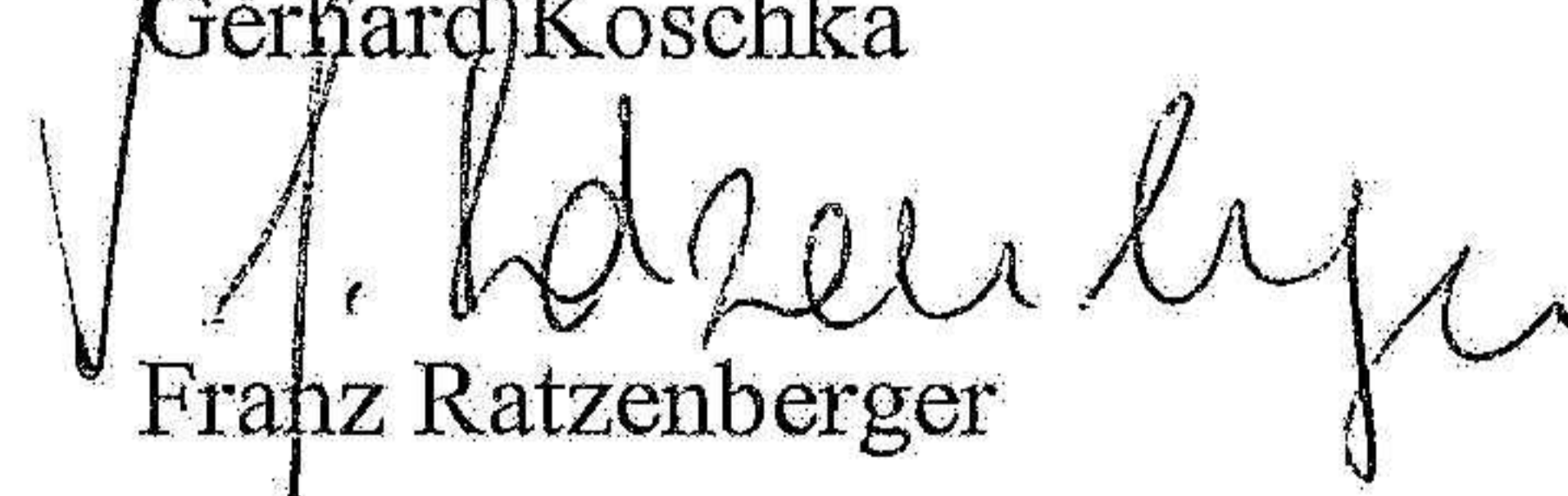
| <b>Not 8 Eventualförpliktelser</b> | <u>2023-03-31</u> | <u>2022-03-31</u> |
|------------------------------------|-------------------|-------------------|
| Bankgaranti, Tullverket            | <u>31 000</u>     | <u>31 000</u>     |


Borås 2023-06-10


  
Christoph Sköpek, ordförande

  
Leif Lindskog

  
Gerhard Koschka

  
Franz Ratzenberger

  
Fotokopians överensstämmelse  
med originalet intygas:



Unigraphics AB  
Årsredovisning för 2022-04-01 – 2023-03-31



Torbjörn Sund, VD

Vår revisionsberättelse har lämnats 2023-06-30.

Öhrlings PricewaterhouseCoopers AB





Paul Schultz  
Auktoriserad revisor



Fotokopians överensstämmelse  
med originalet intygas:

Undertecknad styrelseledamot intygar, att i årsredovisningen ingående resultat- och balansräkning fastställts å ordinarie bolagsstämma med aktieägare 23-06-30, samt att resultatet disponeras i enlighet med styrelsens förslag. Utdelning skall äga rum/ ej äga rum.



# Revisionsberättelse

Till bolagsstämman i Unigraphics AB, org.nr 556064-7801

---

## Rapport om årsredovisningen

### Uttalanden

Vi har utfört en revision av årsredovisningen för Unigraphics AB för räkenskapsåret 1 april 2022 till 31 mars 2023.

Enligt vår uppfattning har årsredovisningen upprättats i enlighet med årsredovisningslagen och ger en i alla väsentliga avseenden rättvisande bild av Unigraphics ABs finansiella ställning per den 31 mars 2023 och av dess finansiella resultat för året enligt årsredovisningslagen. Förvaltningsberättelsen är förenlig med årsredovisningens övriga delar.

Vi tillstyrker därför att bolagsstämman fastställer resultaträkningen och balansräkningen för Unigraphics AB.

### Grund för uttalanden

Vi har utfört revisionen enligt International Standards on Auditing (ISA) och god revisionssed i Sverige. Vårt ansvar enligt dessa standarder beskrivs närmare i avsnittet Revisorns ansvar. Vi är oberoende i förhållande till Unigraphics AB enligt god revisorssed i Sverige och har i övrigt fullgjort vårt yrkesetiska ansvar enligt dessa krav.

Vi anser att de revisionsbevis vi har inhämtat är tillräckliga och ändamålsenliga som grund för våra uttalanden.

### Styrelsens och verkställande direktörens ansvar

Det är styrelsen och verkställande direktören som har ansvaret för att årsredovisningen upprättas och att den ger en rättvisande bild enligt årsredovisningslagen. Styrelsen och verkställande direktören ansvarar även för den interna kontroll som de bedömer är nödvändig för att upprätta en årsredovisning som inte innehåller några väsentliga felaktigheter, vare sig dessa beror på oegentligheter eller misstag.

Vid upprättandet av årsredovisningen ansvarar styrelsen och verkställande direktören för bedömningen av bolagets förmåga att fortsätta verksamheten. De upplyser, när så är tillämpligt, om förhållanden som kan påverka förmågan att fortsätta verksamheten och att använda antagandet om fortsatt drift. Antagandet om fortsatt drift tillämpas dock inte om beslut har fattats om att avveckla verksamheten.

### Revisorns ansvar

Våra mål är att uppnå en rimlig grad av säkerhet om huruvida årsredovisningen som helhet inte innehåller några väsentliga felaktigheter, vare sig dessa beror på oegentligheter eller misstag, och att lämna en revisionsberättelse som innehåller våra uttalanden. Rimlig säkerhet är en hög grad av säkerhet, men är ingen garanti för att en revision som utförs enligt ISA och god revisionssed i Sverige alltid kommer att upptäcka en väsentlig felaktighet om en sådan finns. Felaktigheter kan uppstå på grund av oegentligheter eller misstag och anses vara väsentliga om de enskilt eller tillsammans rimligen kan förväntas påverka de ekonomiska beslut som användare fattar med grund i årsredovisningen.

En ytterligare beskrivning av vårt ansvar för revisionen av årsredovisningen finns på Revisorsinspektionens webbplats: [www.revisorsinspektionen.se/revisornsansvar](http://www.revisorsinspektionen.se/revisornsansvar). Denna beskrivning är en del av revisionsberättelsen.

## Rapport om andra krav enligt lagar och andra författningar

### Uttalanden

Utöver vår revision av årsredovisningen har vi även utfört en revision av styrelsens och verkställande direktörens förvaltning för Unigraphics AB för räkenskapsåret 1 april 2022 till 31 mars 2023 samt av förslaget till dispositioner beträffande bolagets vinst eller förlust.

Vi tillstyrker att bolagsstämman disponerar vinsten enligt förslaget i förvaltningsberättelsen och beviljar styrelsens ledamöter och verkställande direktören ansvarsfrihet för räkenskapsåret.

## Grund för uttalanden

Vi har utfört revisionen enligt god revisionssed i Sverige. Vårt ansvar enligt denna beskrivs närmare i avsnittet Revisorns ansvar. Vi är oberoende i förhållande till Unigraphics AB enligt god revisorssed i Sverige och har i övrigt fullgjort vårt yrkesetiska ansvar enligt dessa krav.

Vi anser att de revisionsbevis vi har inhämtat är tillräckliga och ändamålsenliga som grund för våra uttalanden.

## Styrelsens och verkställande direktörens ansvar

Det är styrelsen som har ansvaret för förslaget till dispositioner beträffande bolagets vinst eller förlust. Vid förslag till utdelning innefattar detta bland annat en bedömning av om utdelningen är försvarlig med hänsyn till de krav som bolagets verksamhetsart, omfattning och risker ställer på storleken av bolagets egna kapital, konsolideringsbehov, likviditet och ställning i övrigt.

Styrelsen ansvarar för bolagets organisation och förvaltningen av bolagets angelägenheter. Detta innefattar bland annat att fortlöpande bedöma bolagets ekonomiska situation, och att tillse att bolagets organisation är utformad så att bokföringen, medelsförvaltningen och bolagets ekonomiska angelägenheter i övrigt kontrolleras på ett betryggande sätt. Den verkställande direktören ska sköta den löpande förvaltningen enligt styrelsens riktlinjer och anvisningar och bland annat vidta de åtgärder som är nödvändiga för att bolagets bokföring ska fullgöras i överensstämmelse med lag och för att medelsförvaltningen ska skötas på ett betryggande sätt.

## Revisorns ansvar

Vårt mål beträffande revisionen av förvaltningen, och därmed vårt uttalande om ansvarsfrihet, är att inhämta revisionsbevis för att med en rimlig grad av säkerhet kunna bedöma om någon styrelseledamot eller verkställande direktören i något väsentligt avseende:

- företagit någon åtgärd eller gjort sig skyldig till någon försummelse som kan föranleda ersättningsskyldighet mot bolaget.
- på något annat sätt handlat i strid med aktiebolagslagen, årsredovisningslagen eller bolagsordningen.

Vårt mål beträffande revisionen av förslaget till dispositioner av bolagets vinst eller förlust, och därmed vårt uttalande om detta, är att med rimlig grad av säkerhet bedöma om förslaget är förenligt med aktiebolagslagen.

Rimlig säkerhet är en hög grad av säkerhet, men ingen garanti för att en revision som utförs enligt god revisionssed i Sverige alltid kommer att upptäcka åtgärder eller försummelser som kan föranleda ersättningsskyldighet mot bolaget, eller att ett förslag till dispositioner av bolagets vinst eller förlust inte är förenligt med aktiebolagslagen.


En ytterligare beskrivning av vårt ansvar för revisionen av förvaltningen finns på Revisorsinspektionens webbplats: [www.revisorsinspektionen.se/revisornsansvar](http://www.revisorsinspektionen.se/revisornsansvar). Denna beskrivning är en del av revisionsberättelsen.

Borås den 30 juni 2023

Öhrlings PricewaterhouseCoopers AB



Paul Schultz  
Auktoriserad revisor



Fotokopians överensstämmelse  
med originalet intygas: