

Årsredovisning

för

Bengt Svalstedt Lantbruk Aktiebolag

556285-2235


Räkenskapsåret


2023-05-01 – 2024-04-30

Fastställelseintyg

Undertecknad styrelseledamot i Bengt Svalstedt Lantbruk Aktiebolag intygar, dels att denna kopia av årsredovisningen stämmer överens med originalet, dels att resultaträkningen och balansräkningen i årsredovisningen har fastställts på årsstämma 30/11 2024. Årsstämman beslutade att godkänna styrelsens förslag till resultatdisposition.

Tjällmo 30/11 2024


Anders Hedlund



Årsredovisning

för

Bengt Svalstedt Lantbruk Aktiebolag

556285-2235

Räkenskapsåret

2023-05-01 – 2024-04-30

Styrelsen för Bengt Svalstedt Lantbruk Aktiefbolag avger följande årsredovisning för räkenskapsåret 2023-05-01 – 2024-04-30.

Årsredovisningen är upprättad i svenska kronor, SEK.

Förvaltningsberättelse

Verksamheten

Allmänt om verksamheten

Bolaget arrenderar och brukar Norra Markebo Mellangård 2:2, ca 135 hektar åker. Driften omfattar konventionell växtodling samt produktion av solcellsel.

Företaget har sitt säte i Tjällmo.

Flerårsöversikt (tkr)	2023/24	2022/23	2021/22	2020/21
Nettoomsättning	811	414	2 427	2 736
Resultat efter finansiella poster	135	-85	41	170
Soliditet (%)	56	50	57	62

Förändringar i eget kapital

	Aktie- kapital	Reserv- fond	Balanserat resultat	Årets resultat	Totalt
Belopp vid årets ingång	100 000	20 000	3 541 132	34 664	3 695 796
Disposition enligt beslut av årsstämman:				-34 664	-34 664
Årets resultat				40 151	40 151
Belopp vid årets utgång	100 000	20 000	3 541 132	40 151	3 701 283

Resultatdisposition

Styrelsen föreslår att till förfogande stående vinstmedel (kronor):

balanserad vinst	3 658 591
årets vinst	40 151
	3 698 742
disponeras så att i ny räkning överföres	3 698 742
	3 698 742

Företagets resultat och ställning i övrigt framgår av efterföljande resultat- och balansräkning med noter.

Resultaträkning

Not
1

2023-05-01
-2024-04-30

2022-05-01
-2023-04-30

Rörelseintäkter, lagerförändringar m. m.

Nettoomsättning	811 410	414 452
Förändring av lager av produkter i arbete, färdiga varor och pågående arbete för annans räkning	815 042	1 493 800
Övriga rörelseintäkter	314 457	331 341
Summa rörelseintäkter, lagerförändringar m.m.	1 940 909	2 239 593

Rörelsekostnader

Handelsvaror	-755 116	-892 010
Övriga externa kostnader	-377 579	-693 456
Personalkostnader	0	-200
Av- och nedskrivningar av materiella och immateriella anläggningstillgångar	-649 212	-714 005
Summa rörelsekostnader	-1 781 907	-2 299 671
Rörelseresultat	159 002	-60 078

Finansiella poster

Resultat från andelar i intresseföretag och gemensamt styrda företag	0	33 160
Övriga ränteintäkter och liknande resultatposter	1 715	2 774
Räntekostnader och liknande resultatposter	-25 310	-60 515
Summa finansiella poster	-23 595	-24 581
Resultat efter finansiella poster	135 407	-84 659

Bokslutsdispositioner

Förändring av överavskrivningar	-85 000	120 000
Summa bokslutsdispositioner	-85 000	120 000
Resultat före skatt	50 407	35 341

Skatter

Skatt på årets resultat	-10 256	-677
Årets resultat	40 151	34 664

Balansräkning

Not
1

2024-04-30

2023-04-30

TILLGÅNGAR

Anläggningstillgångar

Materiella anläggningstillgångar

Byggnader och mark

2

620 126

654 578

Inventarier, verktyg och installationer

3

4 315 499

4 830 211

Summa materiella anläggningstillgångar

4 935 625

5 484 789

Finansiella anläggningstillgångar

Ägarintressen i övriga företag

4

228 364

261 389

Andra långfristiga värdepappersinnehav

600 000

600 000

Andra långfristiga fordringar

860 000

860 000

Summa finansiella anläggningstillgångar

1 688 364

1 721 389

Summa anläggningstillgångar

6 623 989

7 206 178

Omsättningstillgångar

Varulager m. m.

Råvaror och förnödenheter

70 056

380 482

Färdiga varor och handelsvaror

2 367 042

1 552 000

Summa varulager

2 437 098

1 932 482

Kortfristiga fordringar

Kundfordringar

2 233

11 524

Övriga fordringar

114 578

605 537

Förutbetalda kostnader och upplupna intäkter

0

339 441

Summa kortfristiga fordringar

116 811

956 502

Kassa och bank

Kassa och bank

14 736

37 680

Summa kassa och bank

14 736

37 680

Summa omsättningstillgångar

2 568 645

2 926 664

SUMMA TILLGÅNGAR

9 192 634

10 132 842

Balansräkning

Not
1

2024-04-30

2023-04-30

EGET KAPITAL OCH SKULDER

Eget kapital

Bundet eget kapital

Aktiekapital

100 000

100 000

Reservfond

20 000

20 000

Summa bundet eget kapital

120 000

120 000

Fritt eget kapital

Balanserat resultat

3 658 591

3 623 928

Årets resultat

40 151

34 664

Summa fritt eget kapital

3 698 742

3 658 592

Summa eget kapital

3 818 742

3 778 592

Obeskattade reserver

Akkumulerade överavskrivningar

1 665 000

1 580 000

Summa obeskattade reserver

1 665 000

1 580 000

Långfristiga skulder

Övriga skulder till kreditinstitut

0

97 222

Övriga skulder

57 091

57 091

Summa långfristiga skulder

57 091

154 313

Kortfristiga skulder

Leverantörsskulder

116 913

1 041 175

Övriga skulder

1 964 813

2 528 762

Upplupna kostnader och förutbetalda intäkter

1 570 075

1 050 000

Summa kortfristiga skulder

3 651 801

4 619 937

SUMMA EGET KAPITAL OCH SKULDER

9 192 634

10 132 842

Noter

Not 1 Redovisningsprinciper

Allmänna upplysningar

Årsredovisningen är upprättad i enlighet med årsredovisningslagen och Bokföringsnämndens allmänna råd (BFNAR 2016:10) om årsredovisning i mindre företag.

Avskrivning

Tillämpade avskrivningstider:

Byggnader	20 år
Inventarier, verktyg och installationer	5-20 år

Not Ställda säkerheter

	2024-04-30	2023-04-30
Tillgångar med äganderättsförbehåll	0	815 500
	0	815 500

Not 2 Byggnader och mark

	2024-04-30	2023-04-30
Ingående anskaffningsvärden	1 200 000	1 200 000
Bidrag naturvårdsverket	-510 970	-510 970
Utgående ackumulerade anskaffningsvärden	689 030	689 030
Ingående avskrivningar	-34 452	0
Årets avskrivningar	-34 452	-34 452
Utgående ackumulerade avskrivningar	-68 904	-34 452
Utgående redovisat värde	620 126	654 578

2024112702931


Not 3 Inventarier, verktyg och installationer

	2024-04-30	2023-04-30
Ingående anskaffningsvärden	14 427 162	13 995 690
Inköp	100 048	431 472
Utgående ackumulerade anskaffningsvärden	14 527 210	14 427 162
Ingående avskrivningar	-9 596 952	-8 917 399
Årets avskrivningar	-614 760	-679 553
Utgående ackumulerade avskrivningar	-10 211 712	-9 596 952
Utgående redovisat värde	4 315 498	4 830 210

Not 4 Ägarintressen i övriga företag

	2024-04-30	2023-04-30
Ingående anskaffningsvärden	261 389	252 029
Inköp		9 360
Försäljningar/utrangeringar	-33 025	
Utgående ackumulerade anskaffningsvärden	228 364	261 389
Utgående redovisat värde	228 364	261 389

Tjällmo 28/10 2024



Anders Hedlund