

Årsredovisning för

Golf och Fritid i Arvika AB

559100-4600

Räkenskapsåret

2023-01-01 - 2023-12-31

Fastställelseintyg

Undertecknad styrelseledamot i Golf och Fritid i Arvika AB intygar härmed dels att denna kopia av årsredovisningen överensstämmer med originalet, dels att resultat- och balansräkningen fastställts på årsstämma den 29 april 2024. Stämman beslutade också att godkänna styrelsens förslag till resultatdisposition.

Arvika den 29 april 2024


Anders de la Rose

Förvaltningsberättelse

Styrelsen för Golf och Fritid i Arvika AB, 559100-4600, med säte i Arvika får härmed avge årsredovisning för räkenskapsåret 2023.

Verksamheten

Allmänt om verksamheten

Bolaget ansvarar för drift och underhåll av golfbanor och grönytor samt lättare fastighetsskötsel.

Flerårsöversikt

	2023	2022	2021	Belopp i kr 2020
Nettoomsättning	4 079 199	5 287 517	5 192 600	3 283 184
Resultat efter finansiella poster	-41 872	-151 283	22 109	209 821
Soliditet, %	3	5	11	17

Förändringar i eget kapital

	Aktie- kapital	Balanserad vinst	Årets vinst
Vid årets början	50 000	30 239	-2 148
Omföring av föreg års resultat		-2 147	2 148
Årets resultat			-2 955
Vid årets slut	50 000	28 092	-2 955

Resultatdisposition

	Belopp i kr
Styrelsen föreslår att till förfogande stående medel:	
balanserat resultat	28 092
årets resultat	-2 955
Totalt	25 137
disponeras så att	
i ny räkning överföres	25 137
Summa	25 137

Vad beträffar resultat och ställning i övrigt, hänvisas till efterföljande resultat- och balansräkningar med tillhörande noter.

Resultaträkning

Belopp i kr	Not	2023-01-01- 2023-12-31	2022-01-01- 2022-12-31
Rörelseintäkter, lagerförändring m.m.			
Nettoomsättning		4 079 199	5 287 517
Övriga rörelseintäkter		555 122	330 957
Summa rörelseintäkter, lagerförändring m.m.		4 634 321	5 618 474
Rörelsekostnader			
Råvaror och förnödenheter		-534 618	-1 257 794
Övriga externa kostnader		-1 774 276	-1 355 822
Personalkostnader	2	-2 184 466	-2 877 962
Av- och nedskrivningar av materiella och immateriella anläggningstillgångar		-152 261	-249 973
Summa rörelsekostnader		-4 645 621	-5 741 551
Rörelseresultat		-11 300	-123 077
Finansiella poster			
Övriga ränteintäkter och liknande resultatposter		124	-
Räntekostnader och liknande resultatposter		-30 696	-28 206
Summa finansiella poster		-30 572	-28 206
Resultat efter finansiella poster		-41 872	-151 283
Bokslutsdispositioner			
Förändring av överavskrivningar		40 000	150 000
Summa bokslutsdispositioner		40 000	150 000
Resultat före skatt		-1 872	-1 283
Skatter			
Skatt på årets resultat		-1 083	-865
Årets resultat		-2 955	-2 148

Balansräkning

<i>Belopp i kr</i>	<i>Not</i>	<i>2023-12-31</i>	<i>2022-12-31</i>
TILLGÅNGAR			
Anläggningstillgångar			
Materiella anläggningstillgångar			
Byggnader och mark	3	311 602	230 358
Inventarier, verktyg och installationer	4	635 471	591 385
Pågående nyanläggningar och förskott avseende materiella anläggningstillgångar	5	70 571	70 571
Summa materiella anläggningstillgångar		1 017 644	892 314
Summa anläggningstillgångar		1 017 644	892 314
Omsättningstillgångar			
Varulager m.m.			
Råvaror och förnödenheter		154 230	116 400
Summa varulager		154 230	116 400
Kortfristiga fordringar			
Kundfordringar		368 351	465 907
Övriga fordringar		78 435	64 329
Förutbetalda kostnader och upplupna intäkter		863 276	576 241
Summa kortfristiga fordringar		1 310 062	1 106 477
Kassa och bank			
Kassa och bank		31 135	3 751
Summa kassa och bank		31 135	3 751
Summa omsättningstillgångar		1 495 427	1 226 628
SUMMA TILLGÅNGAR		2 513 071	2 118 942

2024062613353

Balansräkning

<i>Belopp i kr</i>	<i>Not</i>	<i>2023-12-31</i>	<i>2022-12-31</i>
EGET KAPITAL OCH SKULDER			
<i>Eget kapital</i>			
<i>Bundet eget kapital</i>			
Aktiekapital		50 000	50 000
Summa bundet eget kapital		50 000	50 000
<i>Fritt eget kapital</i>			
Balanserat resultat		28 092	30 239
Årets resultat		-2 955	-2 148
Summa fritt eget kapital		25 137	28 091
Summa eget kapital		75 137	78 091
<i>Obeskattade reserver</i>			
Akkumulerade överavskrivningar		-	40 000
Summa obeskattade reserver		-	40 000
<i>Långfristiga skulder</i>			
Övriga skulder till kreditinstitut	6,7	226 940	182 310
Skulder till intresseföretag och gemensamt styrda företag	7	-	-
Summa långfristiga skulder		226 940	182 310
<i>Kortfristiga skulder</i>			
Övriga skulder till kreditinstitut	7	122 306	73 756
Skulder till intresseföretag och gemensamt styrda företag	7	1 671 155	1 478 632
Leverantörsskulder		64 815	61 689
Skatteskulder		-7 897	4 286
Övriga skulder		210 784	18 416
Upplupna kostnader och förutbetalda intäkter		149 831	181 762
Summa kortfristiga skulder		2 210 994	1 818 541
SUMMA EGET KAPITAL OCH SKULDER		2 513 071	2 118 942

Noter

Belopp i kr om inget annat anges.

Not 1 Redovisningsprinciper

Årsredovisningen har upprättats i enlighet med Årsredovisningslagen och Bokföringsnämndens allmänna råd BFNAR 2016:10 Årsredovisning i mindre företag.

Avskrivningsprinciper för anläggningstillgångar

Avskrivningar enligt plan baseras på ursprungliga anskaffningsvärden och beräknad nyttjandeperiod. Följande avskrivningstider tillämpas:

Anläggningstillgångar	År
Materiella anläggningstillgångar:	
-Byggnader	25
-Inventarier, verktyg och installationer	5 - 10

Skillnaden mellan ovan nämnda avskrivningar och skattemässigt gjorda avskrivningar redovisas som ackumulerade överavskrivningar, vilka ingår i obeskattade reserver.

Definition av nyckeltal

Nettoomsättning

Rörelsens huvudintäkter, fakturerade kostnader, sidointäkter samt intäktskorrigeringar.

Resultat efter finansiella poster

Resultat efter finansiella intäkter och kostnader, men före skatter.

Soliditet

(Totalt eget kapital + (100% - aktuell bolagsskattesats av obeskattade reserver)) / Totala tillgångar

Not 2 Anställda och personalkostnader

Personal

	2023-01-01- 2023-12-31	2022-01-01- 2022-12-31
Medelantalet anställda	5	7
Summa	5	7

Not 3 Byggnader och mark

	2023-12-31	2022-12-31
Akkumulerade anskaffningsvärden:		
-Vid årets början	275 716	203 247
-Nyanskaffningar	95 000	72 469
	370 716	275 716
Akkumulerade avskrivningar enligt plan:		
-Vid årets början	-45 358	-36 614
-Årets avskrivning enligt plan	-13 756	-8 744
	-59 114	-45 358
Redovisat värde vid årets slut	311 602	230 358

Not 4 Inventarier, verktyg och installationer

	2023-12-31	2022-12-31
Akkumulerade anskaffningsvärden:		
-Vid årets början	1 560 038	1 533 538
-Nyanskaffningar	182 596	26 500
Vid årets slut	1 742 634	1 560 038
Akkumulerade avskrivningar enligt plan:		
-Vid årets början	-968 653	-727 424
-Årets avskrivning anskaffningsvärden	-138 510	-241 229
Vid årets slut	-1 107 163	-968 653
Redovisat värde vid årets slut	635 471	591 385

Not 5 Pågående nyanläggningar och förskott materiella anläggningstillgångar

	2023-12-31	2022-12-31
Vid årets början	70 571	
Investeringar		70 571
Redovisat värde vid årets slut	70 571	70 571

Not 6 Övriga skulder till kreditinstitut

	2023-12-31	2022-12-31
Belopp varmed skuldposten förväntas betalas efter mer än fem år efter balansdagen	15 020	35 000
	15 020	35 000

Not 7 Tillgångar/avsättningar/skulder som redovisas i fler än en post

	2023-12-31	2022-12-31
Skulder som redovisas i flera poster		
Långfristig skulder till kreditinstitut	226 940	182 310
Kortfristig del av långfristig skuld till kreditinstitut	122 306	73 756
Långfristig skuld till gemensamt styrda företag	-	-
Kortfristig del av långfristig skuld till gemensamt styrda företag	-	119 342

Not 8 Ställda säkerheter och eventalförpliktelser

Ställda säkerheter

	2023-12-31	2022-12-31
<i>Ställda panter och säkerheter</i>		
<i>Panter och därmed jämförliga säkerheter som har ställts för egna skulder och avsättningar</i>		
Företagsinteckning	200 000	200 000
Tillgångar med äganderättsförbehåll	100 260	285 390
Summa ställda säkerheter	300 260	485 390

Eventalförpliktelser


Inga Inga

Underskrifter

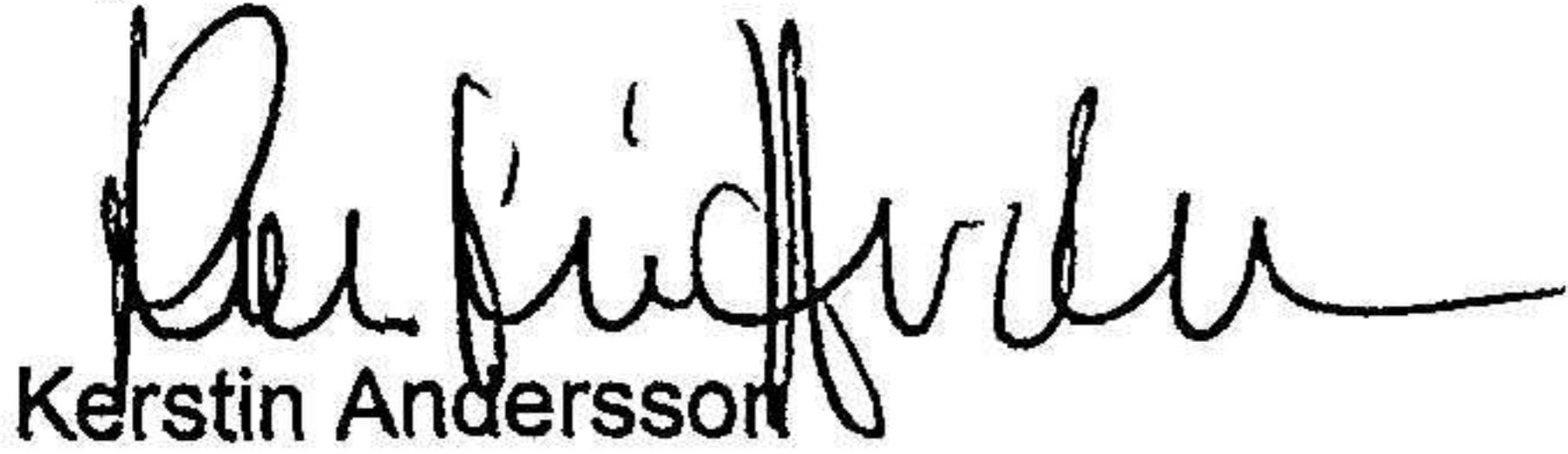
Arvika den 22 april 2024



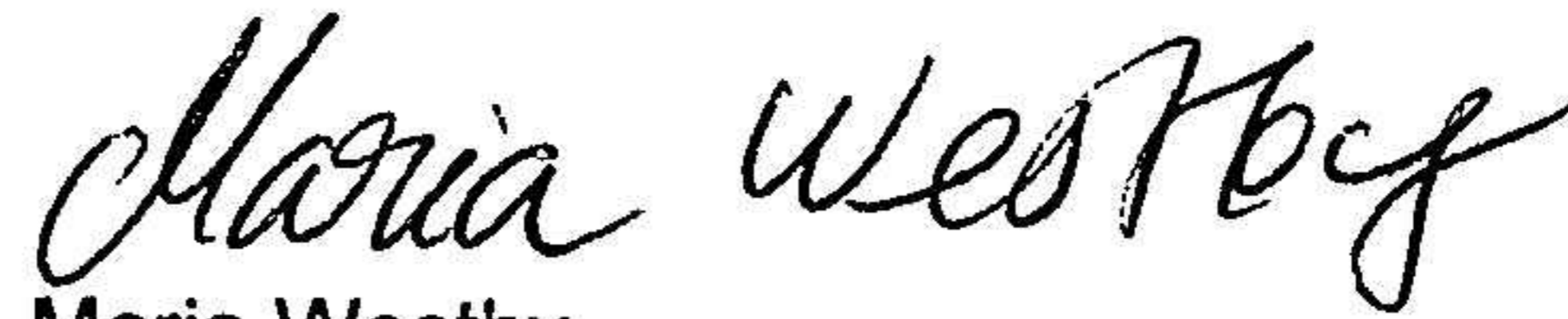
Anders De La Rose
Styrelseordförande



Per Israelsson



Kerstin Andersson



Maria Westby

Lars-Olov Kristiansson



Per-Arne Stark



Patrik Seth

2024062613357