

**Carat Jewelry i Falkenberg AB**  
**Org nr 556644-0748**

## Årsredovisning för räkenskapsåret 2023-07-01 - 2024-06-30

Styrelsen avger följande årsredovisning.

Innehåll	Sida
- förvaltningsberättelse	2
- resultaträkning	4
- balansräkning	5
- noter	7


Om inte annat särskilt anges, redovisas alla belopp i kronor. Uppgifter inom parentes avser föregående år.

Undertecknad styrelseledamot i Carat Jewelry i Falkenberg AB intygar härmed att resultaträkningen och balansräkningen i årsredovisningen fastställts på årsstämma den 2024-12-13.

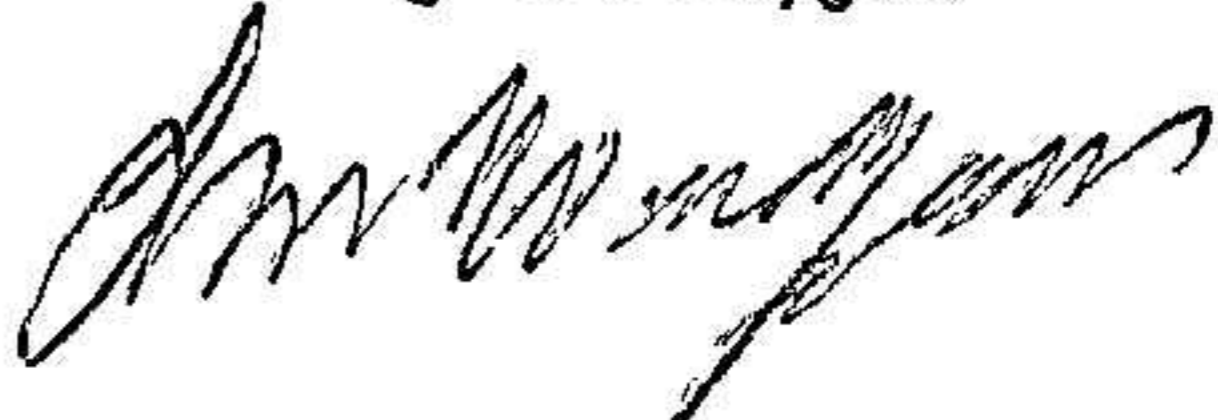
Årsstämman beslöt att godkänna styrelsens förslag till vinstdisposition.

Jag intygar också att innehållet i årsredovisningen och revisionsberättelsen stämmer överens med originalen.

Falkenberg den 2024-12-13

  
Josefin Johansson

Fotokopians överensstämmelse  
med originalet intygas:



Carat Jewelry i Falkenberg AB  
Org nr 556644-0748

## Årsredovisning för räkenskapsåret 2023-07-01 - 2024-06-30

Styrelsen avger följande årsredovisning.

Innehåll	Sida
- förvaltningsberättelse	2
- resultaträkning	4
- balansräkning	5
- noter	7

Om inte annat särskilt anges, redovisas alla belopp i kronor. Uppgifter inom parentes avser föregående år.

## Förvaltningsberättelse

### Verksamheten

#### *Allmänt om verksamheten*

Bolaget skall bedriva tillverkning och reparationer inom guld- och silverbranschen samt försäljning från egna lokaler, bedriva kursverksamhet, äga och förvalta värdepapper samt därmed förenlig verksamhet.

Företaget har sitt säte i Falkenberg.

### Flerårsöversikt

		<u>2023/24</u>	<u>2022/23</u>	<u>2021/22</u>	<u>2020/21</u>
Nettoomsättning	tkr	3 113	3 335	2 057	0
Resultat efter finansiella poster	tkr	545	178	98	-6
Soliditet	%	51,7	34,3	29,8	94,0

### Förändringar i eget kapital

	<u>Aktie- kapital</u>	<u>Uppskriv- ningsfond</u>	<u>Reserv- fond</u>	<u>Överkurs fond</u>	<u>Balanserat resultat</u>	<u>Årets resultat</u>	<u>Totalt</u>
Belopp vid årets ingång enligt fastställd balansräkning	100 000	-	20 000	-	44 315	92 866	257 181
Balanseras i ny räkning				-	92 866	-92 866	-
Årets resultat						324 365	324 365
Belopp vid årets utgång	<u>100 000</u>	<u>0</u>	<u>20 000</u>	<u>0</u>	<u>137 181</u>	<u>324 365</u>	<u>581 546</u>

### Resultatdisposition

Till årsstämmans förfogande står följande vinstmedel:

Balanserat resultat	137 181
Årets resultat	324 365
Totalt	<u>461 546</u>

Styrelsen föreslår att vinstmedlen disponeras enligt följande

Utdelning till ägarna	100 000
Balanseras i ny räkning	361 546
	<hr/>
Totalt	461 546
	<hr/>
Utdelning per aktie	100

Styrelsen bemyndigas att fastställa betalningsdag

Styrelsens yttrande över den föreslagna vinstutdelningen

Den föreslagna utdelningen reducerar bolagets soliditet till 48,2 procent. Soliditeten är mot bakgrund av att bolagets verksamhet fortsatt bedrivs med lönsamhet betryggande. Likviditeten i bolaget bedöms kunna upprätthållas på en likaledes betryggande nivå.

Styrelsens uppfattning är att den föreslagna utdelningen ej hindrar bolaget från att fullgöra sina förpliktelser på kort och lång sikt, ej heller att fullgöra erforderliga investeringar. Den föreslagna utdelningen kan därmed försvaras med hänsyn till vad som anförs i ABL 17 kap 3 § 2-3 st. (försiktighetsregeln).

<b>Resultaträkning</b>	<b>Not</b>	<b>2023-07-01 -2024-06-30</b>	<b>2022-07-01 -2023-06-30</b>
<b>Rörelseintäkter, lagerförändringar m.m.</b>			
Nettoomsättning		3 112 032	3 334 559
Övriga rörelseintäkter		842	60
<b>Summa rörelseintäkter, lagerförändringar m.m.</b>		<b>3 112 874</b>	<b>3 334 619</b>
<b>Rörelsekostnader</b>			
Råvaror och förnödenheter		-1 557 638	-1 932 495
Övriga externa kostnader		-309 460	-306 372
Personalkostnader	2	-630 420	-873 714
Av- och nedskrivningar av materiella och immateriella anläggningstillgångar		-49 777	-36 285
<b>Summa rörelsekostnader</b>		<b>-2 547 295</b>	<b>-3 148 866</b>
<b>Rörelseresultat</b>		<b>565 579</b>	<b>185 753</b>
<b>Finansiella poster</b>			
Övriga ränteintäkter och liknande resultatposter		-	128
Räntekostnader och liknande resultatposter		-20 263	-8 367
<b>Summa finansiella poster</b>		<b>-20 263</b>	<b>-8 239</b>
<b>Resultat efter finansiella poster</b>		<b>545 316</b>	<b>177 514</b>
<b>Bokslutsdispositioner</b>			
Förändringar av periodiseringsfonder		-137 400	-39 300
Förändringar av överavskrivningar		1 429	-21 014
<b>Summa bokslutsdispositioner</b>		<b>-135 971</b>	<b>-60 314</b>
<b>Resultat före skatt</b>		<b>409 345</b>	<b>117 200</b>
<b>Skatter</b>			
Skatt på årets resultat		-84 979	-24 334
<b>Årets resultat</b>		<b>324 366</b>	<b>92 866</b>

<b>Balansräkning</b>	<b>Not</b>	<b>2024-06-30</b>	<b>2023-06-30</b>
<b>Tillgångar</b>			
<b>Anläggningstillgångar</b>			
<i>Materiella anläggningstillgångar</i>			
Inventarier, verktyg och installationer	3	142 541	164 858
<i>Summa materiella anläggningstillgångar</i>		142 541	164 858
<b>Summa anläggningstillgångar</b>		142 541	164 858
<b>Omsättningstillgångar</b>			
<i>Varulager m m</i>			
Färdiga varor och handelsvaror		852 636	600 739
<i>Summa varulager</i>		852 636	600 739
<i>Kortfristiga fordringar</i>			
Kundfordringar		62 258	134 432
Övriga fordringar		3 330	4 318
Förutbetalda kostnader och upplupna intäkter		14 684	14 193
<i>Summa kortfristiga fordringar</i>		80 272	152 943
<i>Kassa och bank</i>			
Kassa och Bank		395 061	36 653
<i>Summa kassa och bank</i>		395 061	36 653
<b>Summa omsättningstillgångar</b>		1 327 969	790 335
<b>Summa tillgångar</b>		1 470 510	955 193
<b>Eget kapital och skulder</b>			
<b>Eget kapital</b>			
<i>Bundet eget kapital</i>			
Aktiekapital		100 000	100 000
Reservfond		20 000	20 000
<i>Summa bundet eget kapital</i>		120 000	120 000

<b>Balansräkning</b>	<b>Not</b>	<b>2024-06-30</b>	<b>2023-06-30</b>
<i>Fritt eget kapital</i>			
Balanserat resultat		137 180	44 314
Årets resultat		324 366	92 866
<i>Summa fritt eget kapital</i>		<u>461 546</u>	<u>137 180</u>
<b>Summa eget kapital</b>		<u>581 546</u>	<u>257 180</u>
<b>Obeskattade reserver</b>			
Periodiseringsfonder		195 100	57 700
Akkumulerade överavskrivningar		29 728	31 157
<b>Summa obeskattade reserver</b>		<u>224 828</u>	<u>88 857</u>
<b>Kortfristiga skulder</b>			
Leverantörsskulder		34 954	103 051
Skatteskulder		97 243	24 825
Övriga skulder		428 142	366 381
Upplupna kostnader och förutbetalda intäkter		103 797	114 899
<b>Summa kortfristiga skulder</b>		<u>664 136</u>	<u>609 156</u>
<b>Summa eget kapital och skulder</b>		<u>1 470 510</u>	<u>955 193</u>

2025012803771

## Noter

### Not 1 Redovisnings- och värderingsprinciper

Årsredovisningen är upprättad i enlighet med årsredovisningslagen och BFNAR 2016:10  
Årsredovisning i mindre företag.

### Upplysningar till resultaträkningen

#### Not 2 Medelantalet anställda

	2023-07-01 <u>-2024-06-30</u>	2022-07-01 <u>-2023-06-30</u>
Medelantalet anställda under räkenskapsåret har varit	<u>2</u>	<u>2</u>

### Upplysningar till balansräkningen

#### Not 3 Maskiner och andra tekniska anläggningar

	<u>2024-06-30</u>	<u>2023-06-30</u>
Ingående anskaffningsvärden	221 429	101 429
- Inköp	27 460	120 000
Utgående anskaffningsvärden	248 889	221 429
Ingående avskrivningar	-56 571	-20 286
- Årets avskrivningar	-49 777	-36 285
Utgående avskrivningar	-106 348	-56 571
Redovisat värde	142 541	164 858

Carat Jewelry i Falkenberg AB  
556644-0748

2024-06-30

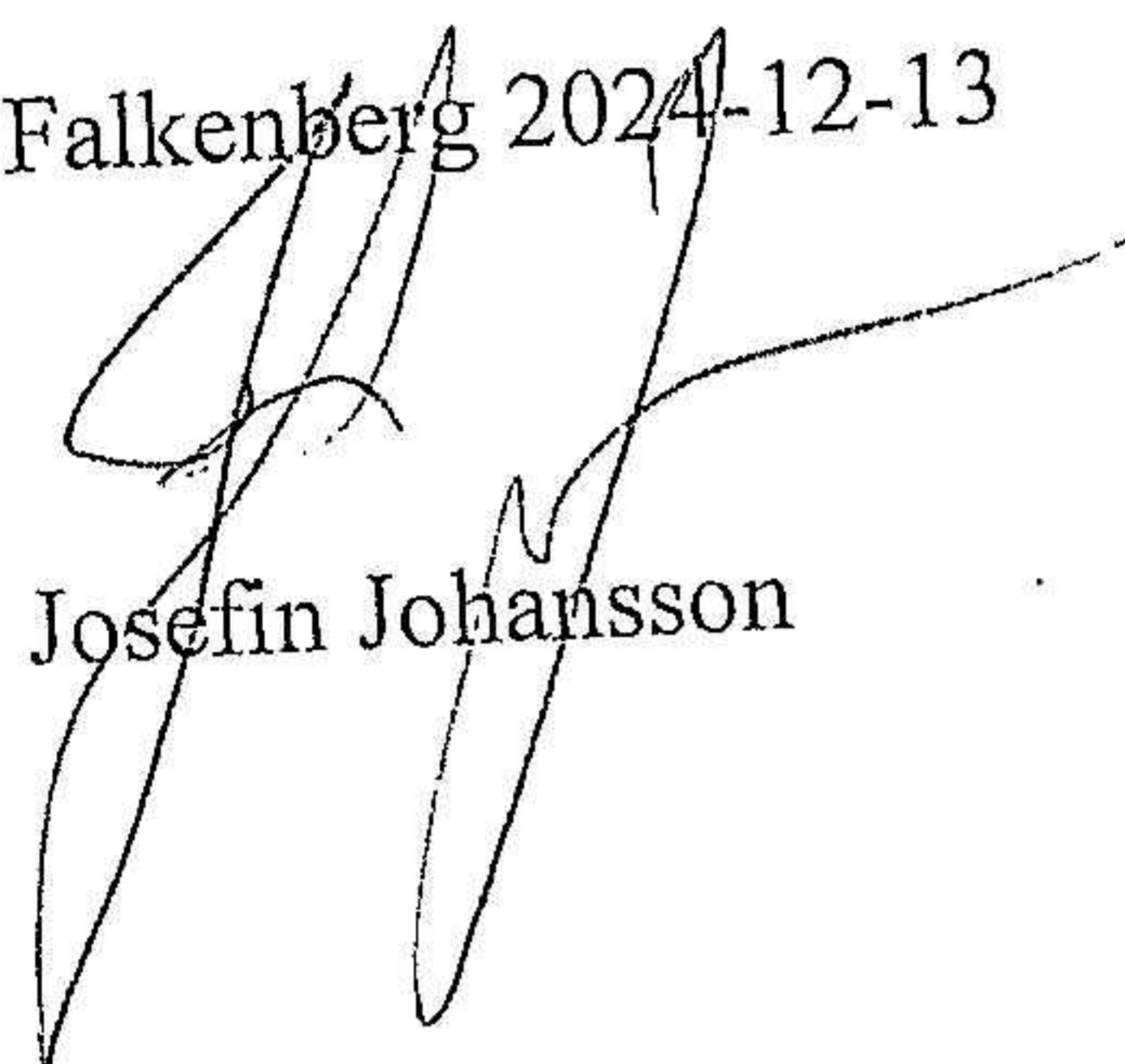
2023-06-30

2025012803773

Resultat- och balansräkningen kommer att föreläggas årsstämman 2024-12-13 för fastställelse.

Falkenberg 2024-12-13

Josefin Johansson



Fotokopians överensstämmelse  
med originalet intygas:

