

2025072200745

Årsredovisning för

GW Lassåna AB

559141-4924

Räkenskapsåret

2024-01-01 - 2024-12-31

Fastställelseintyg

Undertecknad styrelseledamot i GW Lassåna AB intygar härmed dels att denna kopia av årsredovisningen överensstämmer med originalet, dels att resultat- och balansräkningen fastställts på årsstämma 2025-05-20. Stämman beslutade också att godkänna styrelsens förslag till resultatdisposition.

Kumla 2025-05-20



Daniel Wistrand
Styrelseledamot

2025072200746

Årsredovisning för

GW Lassåna AB

559141-4924

Räkenskapsåret

2024-01-01 - 2024-12-31

Fotokopians överensstämmelse
med originalet intygas:

Ingela Rosengren

Innehållsförteckning:

Sida

Förvaltningsberättelse	1
Resultaträkning	2
Balansräkning	3-4
Noter	5
Underskrifter	6

2025072200747

K

Förvaltningsberättelse

Styrelsen för GW Lassåna AB, 559141-4924, får härmed avge årsredovisning för räkenskapsåret 2024.

Verksamheten

Allmänt om verksamheten

Företaget med säte i Kumla kommun registrerades år 2017 och bedriver fastighetsförvaltning. Bolaget är ett helägt dotterbolag till GW Group AB, 556993-3277.

Flerårsöversikt

	2024	2023	2022	Belopp i kr 2021
Nettoomsättning	1 257 499	1 258 070	756 863	570 840
Resultat efter finansiella poster	-424 714	-295 858	-323 408	-216 323
Soliditet, %	1	1	1	0

Förändringar i eget kapital

	Aktie- kapital	Fritt eget kapital
Vid årets början	50 000	50 634
Årets resultat		286
Vid årets slut	50 000	50 920

Villkorlig återbetalningsskyldighet för aktieägartillskott uppgick till 142 000 kronor.

Resultatdisposition

	Belopp i kr
Styrelsen föreslår att fritt eget kapital, kronor 50 920 disponeras enligt följande:	
balanserat resultat	50 634
årets resultat	286
Totalt	50 920
disponeras för	
balanseras i ny räkning	50 920
Summa	50 920

Bolagets resultat och ställning framgår av efterföljande resultat- och balansräkningar med noter.

Resultaträkning

<i>Belopp i kr</i>	<i>Not</i>	<i>2024-01-01- 2024-12-31</i>	<i>2023-01-01- 2023-12-31</i>
Rörelseintäkter, lagerförändring m.m.			
Nettoomsättning		1 257 499	1 258 070
Övriga rörelseintäkter		-	1 318
Summa rörelseintäkter, lagerförändring m.m.		<u>1 257 499</u>	<u>1 259 388</u>
Rörelsekostnader			
Övriga externa kostnader		-343 702	-277 396
Av- och nedskrivningar av materiella och immateriella anläggningstillgångar		-278 452	-278 454
Övriga rörelsekostnader		-562	-
Summa rörelsekostnader		<u>-622 716</u>	<u>-555 850</u>
Rörelseresultat		<u>634 783</u>	<u>703 538</u>
Finansiella poster			
Övriga ränteintäkter och liknande resultatposter		311	42 130
Räntekostnader och liknande resultatposter		-1 059 808	-1 041 526
Summa finansiella poster		<u>-1 059 497</u>	<u>-999 396</u>
Resultat efter finansiella poster		<u>-424 714</u>	<u>-295 858</u>
Bokslutsdispositioner			
Erhållna koncernbidrag		425 000	296 000
Summa bokslutsdispositioner		<u>425 000</u>	<u>296 000</u>
Resultat före skatt		<u>286</u>	<u>142</u>
Skatter			
Årets resultat		<u>286</u>	<u>142</u>

2025072200749

K

Balansräkning

<i>Belopp i kr</i>	<i>Not</i>	<i>2024-12-31</i>	<i>2023-12-31</i>
TILLGÅNGAR			
Anläggningstillgångar	3		
Materiella anläggningstillgångar			
Byggnader och mark		14 383 491	14 661 943
Summa materiella anläggningstillgångar		14 383 491	14 661 943
Summa anläggningstillgångar		14 383 491	14 661 943
Omsättningstillgångar			
Kortfristiga fordringar			
Kundfordringar		42 633	88 696
Fordringar hos koncernföretag		1 202 706	771 630
Fordringar hos intresseföretag och gemensamt styrda företag		28 128	28 128
Övriga fordringar		2 369	2 148
Summa kortfristiga fordringar		1 275 836	890 602
Kassa och bank			
Kassa och bank		68 524	116 579
Summa kassa och bank		68 524	116 579
Summa omsättningstillgångar		1 344 360	1 007 181
SUMMA TILLGÅNGAR		15 727 851	15 669 124

2025072200750

Balansräkning

<i>Belopp i kr</i>	<i>Not</i>	<i>2024-12-31</i>	<i>2023-12-31</i>
EGET KAPITAL OCH SKULDER			
<i>Eget kapital</i>			
<i>Bundet eget kapital</i>			
Aktiekapital		50 000	50 000
Summa bundet eget kapital		50 000	50 000
<i>Fritt eget kapital</i>			
Balanserat resultat		50 634	50 492
Årets resultat		286	142
Summa fritt eget kapital		50 920	50 634
Summa eget kapital		100 920	100 634
<i>Långfristiga skulder</i>			
Övriga skulder till kreditinstitut		9 351 207	9 795 882
Övriga skulder		5 503	5 503
Summa långfristiga skulder		9 356 710	9 801 385
<i>Kortfristiga skulder</i>			
Övriga skulder till kreditinstitut		323 400	161 700
Leverantörsskulder		10 625	142 201
Skulder till koncernföretag		5 817 116	5 350 802
Skatteskulder		683	9 123
Upplupna kostnader och förutbetalda intäkter		118 397	103 279
Summa kortfristiga skulder		6 270 221	5 767 105
SUMMA EGET KAPITAL OCH SKULDER		15 727 851	15 669 124

2025072200751

N

Noter

Belopp i kr om inget annat anges.

Not 1 Redovisningsprinciper

Årsredovisningen har upprättats i enlighet med Årsredovisningslagen och Bokföringsnämndens allmänna råd BFNAR 2016:10 Årsredovisning i mindre företag.

Avskrivningsprinciper för anläggningstillgångar

Avskrivningar enligt plan baseras på ursprungliga anskaffningsvärden och beräknad nyttjandeperiod. Följande avskrivningstider tillämpas:

<i>Anläggningstillgångar</i>	År
Materiella anläggningstillgångar:	
-Byggnader	50

Not 2 Personal

Bolaget har ej haft några anställda under verksamhetsåret. Ersättningar till styrelsen har ej utgått.

Not 3 Anläggningstillgångar

	2024-12-31	2023-12-31
Akkumulerade anskaffningsvärden:		
-Vid årets början	15 262 815	15 262 815
	15 262 815	15 262 815
Akkumulerade avskrivningar enligt plan:		
-Vid årets början	-600 872	-322 418
-Årets avskrivning enligt plan	-278 452	-278 454
	-879 324	-600 872
Redovisat värde vid årets slut	14 383 491	14 661 943

Not 4 Ställda säkerheter och eventalförpliktelser

Ställda säkerheter

	2024-12-31	2023-12-31
<i>Panter och därmed jämförliga säkerheter som har ställts för egna skulder och avsättningar</i>		
Fastighetsinteckning	15 564 000	15 564 000
Summa ställda säkerheter	15 564 000	15 564 000

Eventalförpliktelser

Inga


Inga

Underskrifter

Kumla 2025-05-20





Daniel Wistrand



Anton Gruffman

2025072200753



R