

ÅRSREDOVISNING

Senior Material Holding Company (Europe) AB

Org: (559356-0104)

Fastställelseintyg

Undertecknad styrelseledamot i Senior Material Holding Company (Europe) AB, med organisationsnummer 559356-0104, intygar att resultaträkningen och balansräkningen i årsredovisningen har fastställts på årsstämman den 26 juni 2025. Årsstämman beslutade att godkänna styrelsens förslag till resultatdisposition.

Jag intygar också att innehållet i årsredovisningen och revisionsberättelsen stämmer överens med originalen.

Eskilstuna 26 juni 2025


Ort och datum

Zetao Li

Underskrift

Zetao Li

Namnförtydligande



ÅRSREDOVISNING & KONCERNREDOVISNING 2024

Senior Material Holding Company (Europe) AB

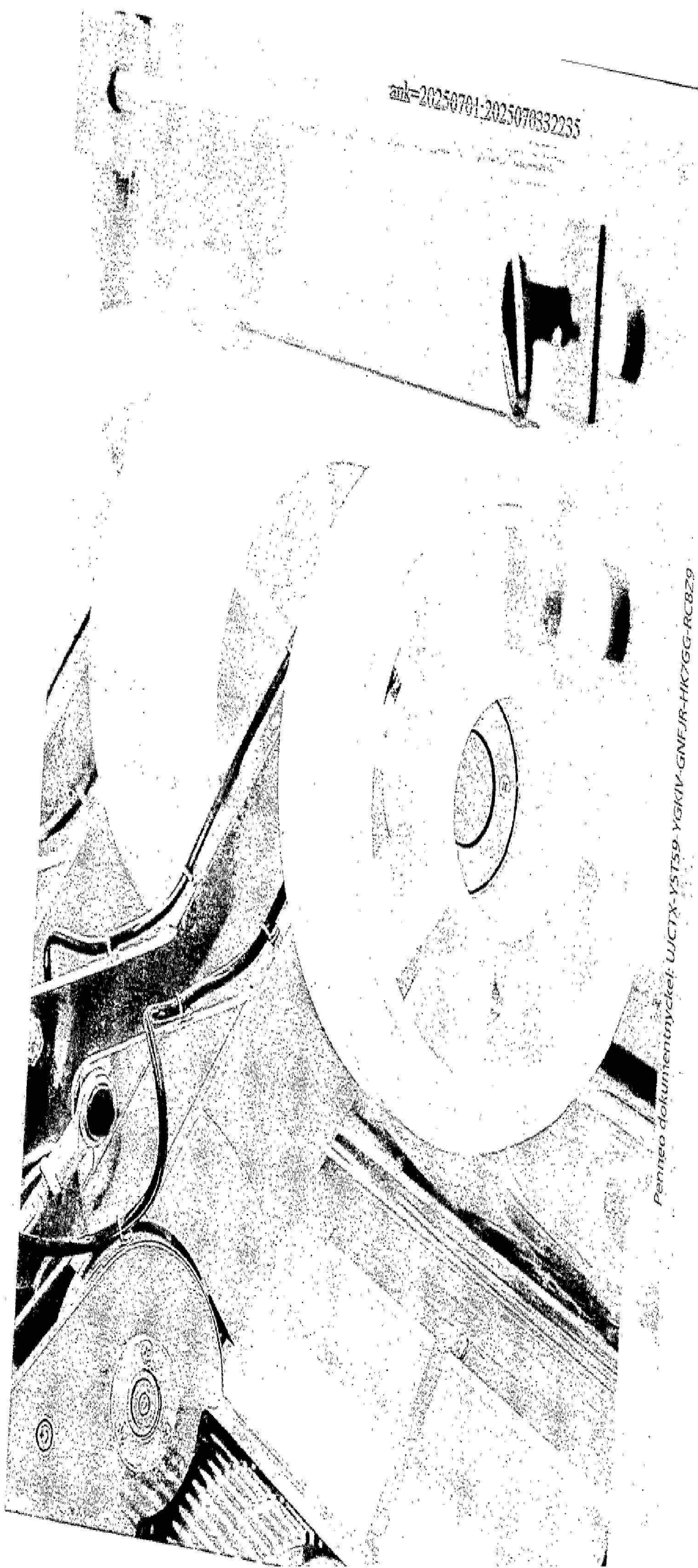
Org: 559356-0104



ank=20250701-202507032235

Innehåll

Detta är svenska koncernen Senior Material 2024 i korthet	1
Marknad	2
Verksamheten	3
Hållbarhet och Ansvar	5
Förvaltningsberättelse	8
Finansiella rapporter	15
Noter	20
Underskrifter	30
	44



Penneo dokumentnyckel: UJCTX-Y5T59-YGKIV-GNFJR-HK7GG-RCBZ9

2024 | KORTHET

Under år 2024 har 2 produktionslinjer trimmats in och massproduktionen startades upp.

Bolaget tog också stora steg inom bolagsstyrning, kompetens och organisationsuppbyggnad. 2024 var ett framgångsrikt år i företagets korta historia.

Styrning och organisation

- ✓ Ledningsgruppen omorganiserades
- ✓ Fortsatt rekrytering och utbildning av personal
- ✓ Kvalitetssystem har implementerats och godkänts av såväl tredje part som kunder

Produktion och projekt

- ✓ Produktionsprocessen har förbättrats och lett en avsevärd förbättring av effektiviteten
- ✓ Två produktionslinjer i fabrik 1 har färdigställts och de återstående åtta linjerna i fabrik 1 håller på att installeras och driftsätts
- ✓ Levererade 10,97 miljoner kvadratmeter separatorer (inklusive testmaterial) under året

Försäljning och affärsutveckling

- ✓ Tecknade ett strategiskt leveransavtal med Volkswagen-koncernens batteridotterbolag, som omfattar ett 8-årigt projekt, cirka 2,09 miljarder kvadratmeter LIB-separatorer.
- ✓ Undertecknade ett strategiskt leveransavtal med den franska batteritillverkaren Verkor, som täcker 10 år och omfattar cirka 1,2 miljarder kvadratmeter LIB-separatorer.
- ✓ Förhandlingar om affärssamarbete med andra nya strategiska kunder som LG Europe, Gotion Europe och ACC fortskrider väl.

Finansiell översikt 2024

	2024	2023
För definition se not 24		
Rörelsemarginal [%]	Negativ	4%
Balansomslutning [SEK]	3 329 953 039	1 433 347 694
Avkastning på sysselsatt kapital [%]	Negativ	1%
Avkastning på eget kapital [%]	Negativ	1%
Soliditet [%]	41%	88%

Detta är koncernen Senior Material Europe

Senior Material Holding Company (Europe) AB är ett koncernbolag till den väletablerade kinesiska tillverkaren av litiumbatteriseparatorer, Shenzhen Senior Technology Material Co. Ltd.

Allmänt om bolaget

Gruppen innehåller driftsbolag, fastighetsbolag samt holdingbolag, se bild sida 5. Senior Material (Europe) AB bedriver forskning, utveckling, produktion samt försäljning av separatorfilm för litumbatterier. Koncernen har sitt säte och verksamhet i Eskilstuna.

Affärsidé

Vi är med och elektrifierar framtiden. Våra produkter används bland annat i elektriska fordon och för energilagring, och är en nyckelkomponent för driftsäkra och hållbara batterier.

Verksamhet

Anläggningen i Eskilstuna ska stå klar under slutet av år 2025 och kommer att sysselsätta över 500 medarbetare. Vi har ambitionen att bygga den mest effektiva produktionslinjen i världen för tillverkning av separatorbasfilm genom våtprocess.

Anläggningen kommer att ha kapacitet att producera över 1.000 miljoner m² separatorfilm per år vilket motsvarar en efterfrågan på 100 Gwh eller ungefär 990 000 elektriska fordon med nollutsläpp.




Vi elektrifierar framtiden

ank=20250701-202507033223R

En växande marknad

Senior Material (Europe) AB gynnas av flertalet makrotrender i Europa som medför en hög efterfrågan på litium-jon-batterier och därmed litium-jon-separatorer.



Klimatmål

Europeiska unionen har satt upp långsiktiga utsläppsmål med reduceringsmål för flera sektorer



Elbilstillverkning

På grund av tuffa utsläppsmål för transporter ökar efterfrågan på litiumjonbatterier.



Lagring av förnybar energi

Andelen förnybar energi i elnäten ökar kontinuerligt, vilket även ökar behovet av energilagring för att utnyttja intermittenta energikällor



Europeiska battericellsindustrin

Som ett svar på det ökade behovet av elektromobilitet och energilagringlösningar växer europeisk battericellstillverkning mycket snabbt. Detta leder också till utveckling av dess supply chain, vilket omfattar lokalisering i Europa.

Separatorm är ett av de fyra viktigaste materialen i ett litiumbatteri och bidrar i hög grad till litiumbatteriets säkerhet.

EU:s klimatmål

55%

Utsläppsreducering från personbilar till 2030

0

Nollutsläpp från nya bilar år 2035

1/4

Av nyproducerade personbilar är elektrifierade 2025

40%

Andel förnybar energi 2030 i EU:s energimix

Produkten

Separatorfilmen är en nyckelkomponent i ett litiumjonbatteri. Den isolerar batteriets anod och katod från varandra och förhindrar kortslutningar och överhettning samtidigt som den fortfarande tillåter joner att transporteras mellan elektroderna. Kvaliteten och utformningen av separatorn påverkar batteriets kapacitet, livscykel - och inte minst dess säkerhet. Senior Material (Europe) AB kommer att producera båda stegen i produktionskedjan:

Torrprocess

Under den torra processen smälts och sträcks polymerer i en riktning. Det ger hög mekanisk styrka till låg kostnad, och separatorn kan anpassas efter kundens specifika behov.

Torrt producerade separatorer har en jämnare porstruktur än de som tillverkas genom den våta processen.

Våtprocess

Separatorfilm som produceras med den våta processen sträcks i två riktningar och utvecklar utmärkt mekanisk styrka tillsammans med låg resistans.

Separatörer som produceras genom den våta processen kan erbjuda högre energitäthet, styrka och säkerhet för litiumjonbatteriet.

Coating till basfilm


Separatorfilmen kan ha en eller flera belagda skikt för att lägga till ytterligare funktionalitet, såsom ökad värmetålighet, förbättrad långtidsstabilitet och säkerhetsfunktioner.

Funktionaliteten kan anpassas beroende på vad våra kunder söker för att passa deras tillverkningsprocess och leverera önskad batteriprestanda. Vår teknik ger termisk stabilitet och motverkar självurladdning.




12 Miljoner m²

Upp till 12 miljoner m² separatorfilm behövs per 1 GWh litium-jon-batterier



Säkerhet

Tunn film som förhindrar kortslutning och termisk flykt



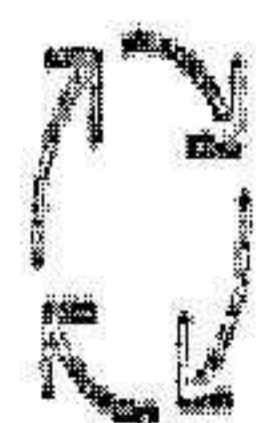
Prestanda

Direkt påverkan på batteri-cellens strömflöde, energitäthet, specifik energi och hastighet



Livslängd

Förbättrar termisk stabilitet och tolerans för felanvändning



Verksamheten

Senior Material (Europe) AB bedriver forskning & utveckling, produktion samt försäljning av litiumbatteriseparatorer från anläggningen som är under uppbyggnad i Eskilstuna, Sverige

Bakgrund & bolagsgrupp

Bolaget ingår i koncernen Shenzhen Senior Technology Material Co. Ltd. som har +20års erfarenhet av att bedriva utveckling, tillverkning och försäljning av högpresterande separatorer för litium-jon-batterier.

Gruppen har internationell närvaro med flera dotterbolag inklusive 8 tillverkningsanläggningar, 6 R&D-center samt ett globalt försäljnings- och servicenätverk. Gruppen är bland de globala topp 2 när det gäller produktionskapacitet.

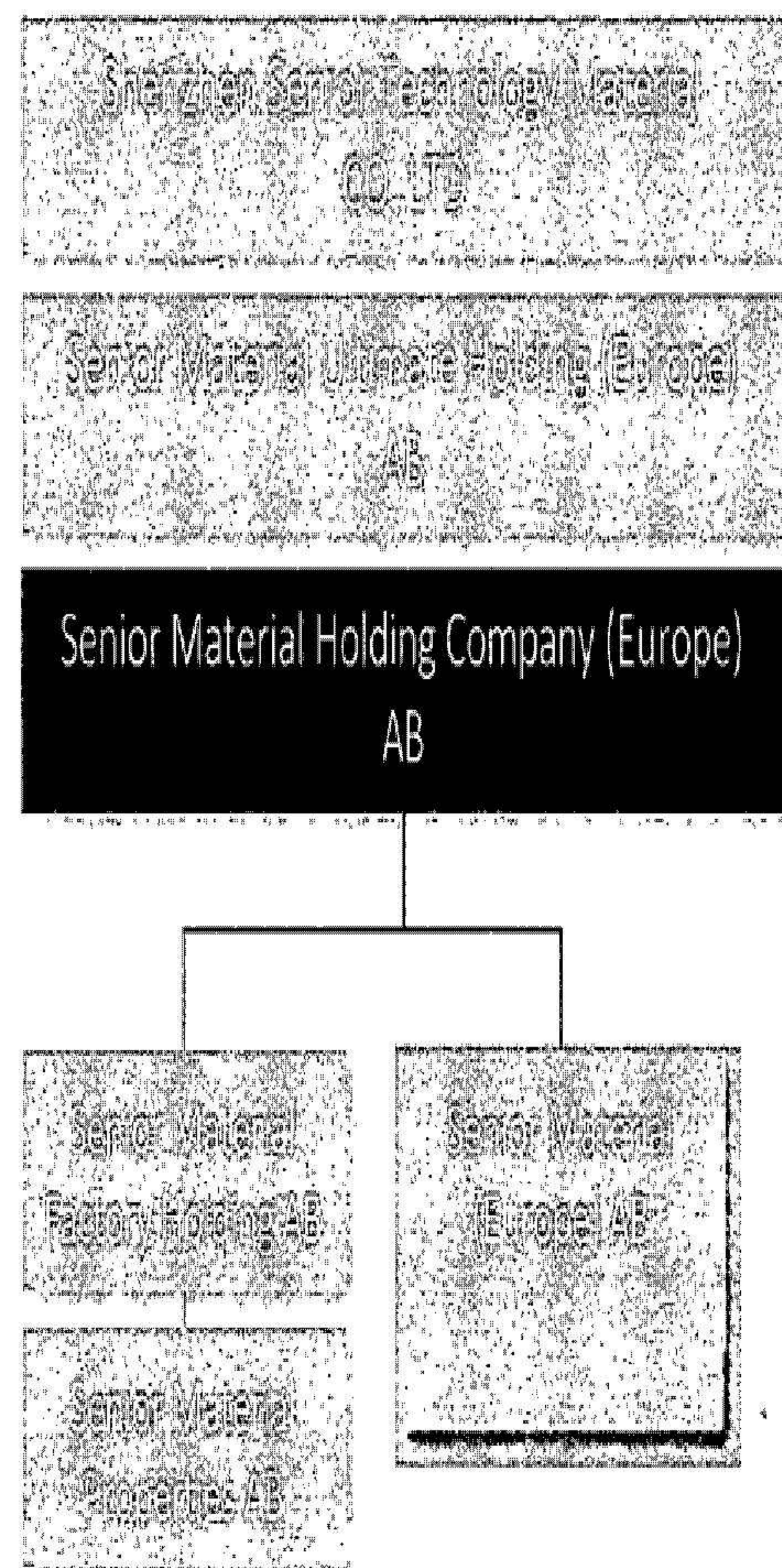
Anläggningen i Eskilstuna

Etableringen i Eskilstuna är den första investeringen och produktionsanläggningen utanför Kina och utgör bolagsgruppens Europeiska huvudkontor. Vi är mycket stolta över att bygga den första fabriken av litium-jon-batteriseparatorer i Sverige.

Produktionsanläggningen i Eskilstuna kommer att utrustas med högautomatiserade produktionslinjer av både våt process film och coating för att vara i full drift till 2025.

Koncernstruktur

Senior Material (Europe) AB är ett koncernbolag till Shenzhen Senior Technology Material Co. Ltd. Koncernens moderbolag har sitt säte i Shenzhen, Kina.



Vi utökar verksamheten

Produktionsverksamheten är mitt upp i pågående etablering, vilket kommer att ske i två faser. I fas 1 importeras basfilm från verksamheten i Kina för att få "coating" på anläggningen i Eskilstuna. I fas 2 kommer en helt ny produktionsanläggning etableras, inklusive produktion av basfilm som beräknas vara i drift 2025.

1

Fas 1

Avancerad produktionsprocess för coating av Batteriseparatorer

- Omfattar renrumsetablering och produktionslinjeinstallation
- Basfilm importeras från Kina, medans produktionslinjer för coating- och skärningsprocesser etableras i Eskilstuna

Bolaget hade totalt 128 anställda vid utgången av 2024.


2

Fas 2

Nästa generations wet process base film-produktion och R&D Center

- Ny produktionsanläggning kommer att byggas för basfilmproduktion
- Anläggningen kommer att inkludera ytterligare produktionslinjer för coating, wet base film och skärmaskiner


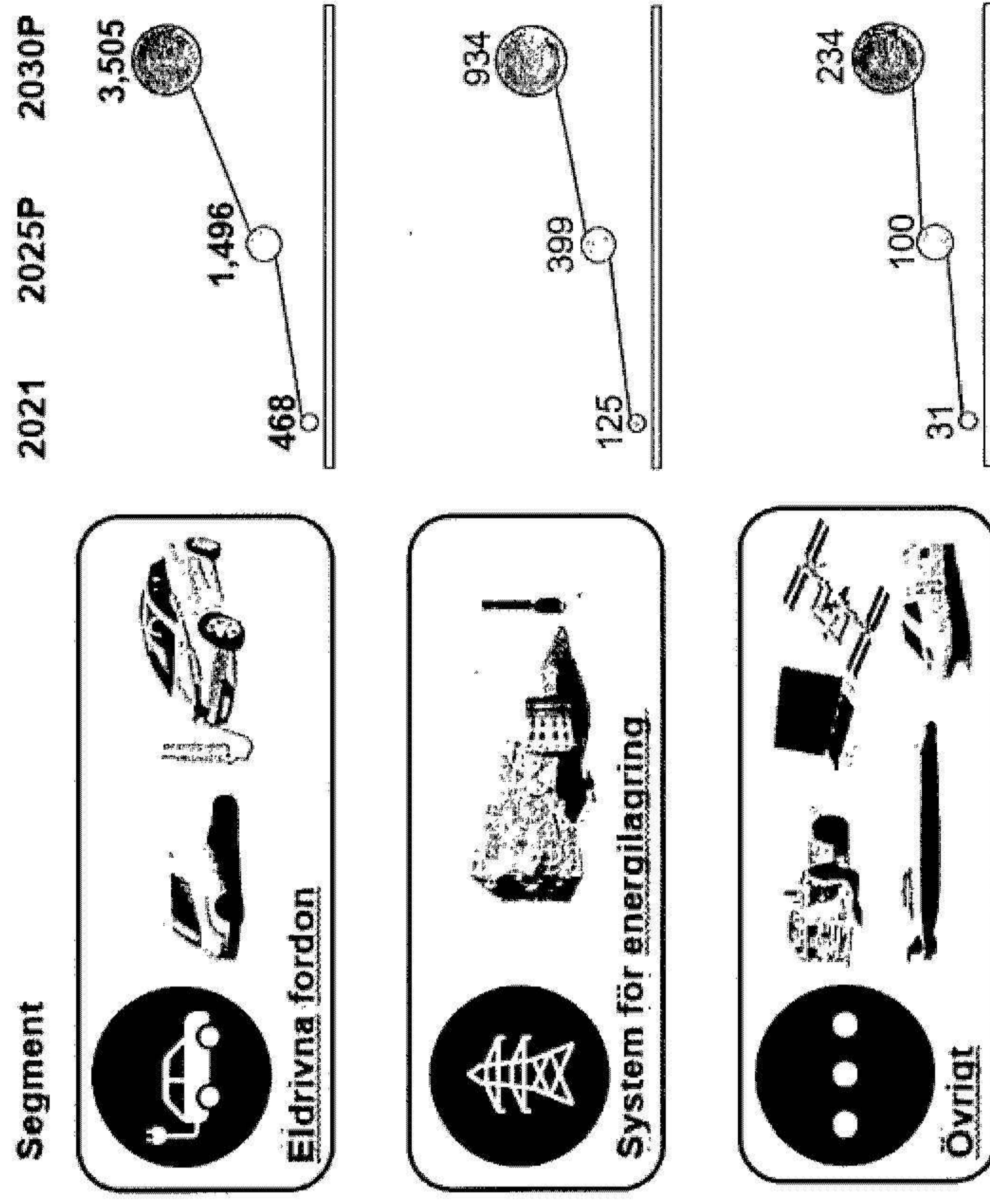
Beräknas vara etablerad 2025 med ca. 500 anställda, vid full produktion.



2

1

Marknaden för batteriseparatorer växer med det ökande behovet av litium-jon-batterier för elektrifiering av fordonsflottan. Elfordon driver den uppåtgående marknadstrenden för batteriseparatorer.



Global Li-ion Battery - Marknadsutveckling per region

Hållbarhet och Ansvar

Målen – grunden i vår hållbarhetsstrategi

Senior Material Europe spelar en avgörande roll i elektrifieringen, genom att leverera kritiska komponenter till batterierna som möjliggör detta.

Samtidigt som vi möjliggör andra branschers övergång till gröna alternativ, arbetar vi kontinuerligt med att minska vår egen klimatpåverkan och strävar alltid efter att bedriva en ansvarsfull verksamhet såväl som att vara en ansvarsfull arbetsgivare.

Vi är dedikerade till FN:s hållbara utvecklingsmål och 2030-agendan, där världens länder, företag och organisationer samverkar globalt för att uppnå en hållbar utveckling till 2030. Vi har valt att fokusera på de mål som är viktiga för oss och där vi kan göra störst påverkan.

Vi vill också verka på ett sätt som, minst, uppfyller grundläggande ansvar inom områden som mänskliga rättigheter, arbete, miljö och mot korruption och har undertecknat FN:s Global Compact.

United Nations Global Compact

Vi har undertecknat och följer FN:s Global Compact som är ett principbaserat ramverk för företag som innefattar tio universella och vedertagna principer avseende fyra kärnområden; Mänskliga rättigheter, Arbetsrätt, Miljö och Antikorruption.

Vi kommunicerar aktivt med UNGC framstegen i våra ansträngningar att följa de globala erkända hållbarhetsmålen.

WE SUPPORT




**United Nations
Global Compact**

[Dashboard](#) [Logout](#) [选择语言](#)

Senior Material Europe AB

[Overview](#) [Getting Started](#) [Contacts](#) [Logo Requests](#) [Academy](#) [COPs](#)

COP DATA VISUALIZATION TOOL

Communication on Progress

Published	Title
11-Jul-2024	2024 Communication on Progress


Våra fokusområden inom ramen för 2030-målen

Ansvarsfullt företagande

Ansvarsfullt företagande, baserat på förtroende, transparens, integritet och nolltolerans för korruption, är centralt i alla våra verksamheter och utgör grunden för vårt hållbarhetsarbete.

Säkerställa etiskt beteende bland samtliga medarbetare samt inom ledning och styrelse. Se till att våra materialleverantörer har etiska standarder och processer som överensstämmer med vår standard.


Säkerställ att Senior är som känt som ett företag som är transparent i sin rapportering.



Miljöskydd och klimatpåverkan

Minska vår påverkan på miljön och klimatet i alla våra verksamheter, genom att agera på ett miljömässigt ansvarsfullt sätt.


- Minska våra utsläpp av växthusgaser genom hela leverantörskedjan.
- Minska användningen av resurser genom hela leverantörskedjan.
- Öka återvinningen i vår användning av material och i hanteringen av avfall.



Ansvarfulla produkter

Möjliggöra förbättrade energisystem och minskning av klimatpåverkan genom att leverera hållbara produkter.

- Minska vår produkts miljöpåverkan genom att minska koldioxidutsläpp och användning av material.
- Öka ansvaret för hållbarhet i forskning och utveckling av våra produkter.
- Bygga en produktionsenhet med låg miljöpåverkan.




Ansvarsfull arbetsgivare

De bästa och mest passionerade medarbetarna arbetar tillsammans för en hållbar framtid där utveckling, inkludering och kultur är avgörande. Vi vill vara Ett Senior Team.

Säkerställa en säker och hälsosam arbetsplats utan arbetsolyckor eller arbetsrelaterade sjukdomar.

Se till att våra medarbetare upplever möjlighet till utveckling samt är nöjda och stolta över att arbeta på Senior.

Säkerställa en jämställd arbetsplats och att medarbetarna upplever Senior som en inkluderande arbetsplats som främjar mångfald.




Kontinuerlig uppföljning för att bli ännu bättre

Vi använder EcoVadis för att verifiera vårt hållbarhetsarbete. Det är en utvärderingsplattform som jämför företag inom hållbarhet - inom segmenten mänskliga rättigheter, miljö, hållbar upphandling och etik.

Under sista kvartalet 2024 och första kvartalet 2025 har vi uppdaterat verifieringen av vårt arbete. Vi är stolta över det fina resultatet som gav oss en Silverklassificering av vårt hållbarhetsarbete.

Under kommande år kommer vi att arbeta vidare med förbättringar för att nå ännu högre och varje år kommer vi uppdatera vår utvärdering för att säkerställa att vi följer uppsatta kort- och långsiktiga mål.



Fokus	Hållbarhetsämne	Långsiktiga ambitioner	Mål	Baslinje 2022	Mål 2024	
Ansvarfullt företagande	Ansvarfulla medarbetare	Säkerställa etiskt beteende bland alla anställda och styrelse	Genomförd utbildning i uppförandekod	Inte etablerad	100%	
			Avslutad utbildning i hållbarhetsprogram	Inte etablerad	100%	
	Ansvarfull leveranskedja och upphandling/sourcing	Materialleverantörer har en uppförandekod eller acceptera Seniors uppförandekoden för leverantörer. Materialleverantörer har godkänt hållbarhetsbedömning	Materialleverantörer accepterar och undertecknar Seniors uppförandekod för leverantörer	Inte etablerad	60%	
			Materialleverantörer har godkänt hållbarhetsbedömning	Inte etablerad	60%	
Transparens och rapportering	Senior är känt som ett transparent företag	Färdigställande av årlig hållbarhetsrapport och FN:s Global Compact-rapport	Inte etablerad	tbd		
Miljö	Minska klimatpåverkan	Minska våra utsläpp av växthusgaser i hela leveranskedjan	Minska den totala energiförbrukningen (MWh)	5003,4	5000	
			Minska energintensiteten (kWh/m ³)	1,13	0,3	
			Andel av förnybar energianvändning (%)	89%	80%	
			Absolut CO2-reduktion i scope 1 och 2 (ton)	18,4	80	
			Absolut CO2-reduktion scope 3	Inte etablerad	Planering pågår	
	Minska användningen av återvinningsmedel	Minska resursanvändningen i hela leveranskedjan	Avfallsreduktion (ton)	94,4	tbd	
			Minska kemikalieanvändningen (kg)	Inte etablerad	tbd	
Minska vattenanvändningen (m ³)			1923,2	tbd		
Öka återvinningen	Öka återvinningen i vår materialanvändning och i avfallshanteringen	Andel återvunnet material som används för produktion (%)	Inte etablerad	tbd		
		Andel avfallsåtervinning (%)	47%	50%		
Ansvarfulla produkter	Öka kunskapen om produkters miljöavtryck	Minska vårt "produktmiljöavtryck" (koldioxid- och materialanvändning)	Andel av produkten med etablerat miljöavtryck (ex. EPD)	Inte etablerad	25%	
			Minska EPD	Inte etablerad	tbd	
	Ansvarfull forskning och utveckling	Hållbarhet är inbyggt under forskning och utveckling	Share of the product development projects taken sustainability in consideration		tbd	
	Sustainable production units	Build a production unit with low environmental impact	tbd	Not established	tbd	
Mänskliga rättigheter	Employer of choice	A safe and healthy workplace with no workplace accidents or work-related illnesses	No serious accidents	0	0	
			No work-related illnesses	0	0	
			Employees experience opportunities for development	Share of training plan implemented	Not established	80%
			Share of employees that feel Senior offers development (employee survey)	Not established	60%	
	Employees are satisfied and proud of working for Senior	Employees are satisfied and proud of working for Senior	Share of employees that are proud to work for Senior (employee survey)	Not established	70%	
			Share of employees feel good camaraderie at Senior (employee survey)	Not established	70%	
			Inclusion and diversity	Employees are satisfied and proud of working for Senior	Women in management positions	Not established
		Equal salary	No official mapping in place but corrections done.	100%		
		Senior is seen among employees as diverse and inclusive	Share of employees feel that people are treated fair (employee survey)	Not established	70%	

Våra policy och riktlinjer



Arbetsmiljöpolicy

Vi vill skapa en fysiskt, organisatoriskt och socialt säker och sund arbetsmiljö för alla anställda, där riskerna för arbetsskador och ohälsa minskar och förebyggs.

Arbetsmiljön omfattar den fysiska, organisatoriska och sociala arbetsmiljön. Fysisk arbetsmiljö avser utformning av lokaler, arbetsplatser samt arbetsredskap.

Med organisatorisk och social arbetsmiljö menar vi faktorer som ledningsgrupp, arbetstider, arbetsbelastning och sociala samspel i arbetet. Under 2024 har vi förbättrat vår arbetsmiljö under överinseende och vägledning från myndigheter och andra externa parter. Framgångarna är väl erkända av myndigheterna, och viktigast av allt, de anställda.

Kvalitetspolicy

Vi månar om att leverera produkter och tjänster av högsta kvalitet till våra kunder. Vi vill bidra till en förändring mot nya energisystem genom en elektrifiering som kostnadseffektivt och hållbart fasar ut fossila bränslen.

Detta vill vi åstadkomma genom att arbeta kundnära för att skapa nya lösningar, processer och material som bidrar till batteriernas ökade livslängd, säkerhet och tillförlitlighet.

Vi är dedikerade att möta eller överträffa standarder och föreskrifter, och tillsammans med en hög förändringsförmåga samt ett processorienterat arbetssätt med ständiga förbättringar ska vi verka för en hållbar produktion med kvalitetssäkrade produkter och säkerställa kundnöjdhet.

Jämställdhetspolicy

Senior Material Europe ska vara en arbetsplats där alla individer har lika rättigheter och möjligheter.

Vi är övertygade om att mångfald och jämställdhet är avgörande faktorer för att vi ska nå våra mål och vara en attraktiv arbetsgivare. Vi har anställda från mer än tio nationaliteter.

Vi värdesätter skillnaderna och vi tror att våra resultat förbättras om vi har dynamiska arbetsuppgifter, där medarbetarnas fulla potential kommer till nytta, såsom kreativitet och olikheter.


Miljöpolicy

Genom att vara en nyckelkomponent i tillförlitliga och hållbara batterier är Senior del av en hållbar framtid.

Vi tror att miljö- och hållbarhetsfrågor är centrala för organisationens överlevnad och framgång. Vi har åtagit oss att bidra till en hållbar framtid och sträva efter att bedriva vår verksamhet på ett ansvarsfullt sätt med minsta möjliga påverkan på miljön. Vi ska också spara på naturens resurser.

Vi har en hållbarhetsstrategi som omfattar alla områden som rör vårt sociala sammanhang, vår styrning och vårt miljöarbete. Inom strategin har vi mål och beslutade åtgärder som bidrar till att uppnå våra mål.

Vårt gemensamma ansvar i alla led



Uppförandekod

Senior Material Europe's uppförandekod visar hur vi vill bedriva vår verksamhet genom att respektera lagar och regler, oavsett var verksamheten bedrivs samt agera etiskt, socialt och miljömässigt i all vår verksamhet.

Senior Material Europe har signerat FNs Global Compact, och uppförandekoden bygger på dess 10 principer inom områdena mänskliga rättigheter, arbetsrätt, miljö och bekämpning av korruption.

Koden baseras även på FNs deklaration om mänskliga rättigheter och ILOs konventioner om rättigheter i arbetslivet.

Koden gäller alla på Senior, från styrelse och ledning, till enskilda medarbetare, och alla får signera att de respekteras och avser följa koden.

Gruppen har även en uppförandekod för leverantörer som skall följs av alla affärspartners (kunder, samarbetspartners, leverantörer).

Uppförandekoden utgör ett övergripande ramverk, och kompletteras med detaljerade regler och riktlinjer för enskilda områden.

Samarbeten för framtiden



Senior Material Europe kommer att spela en aktiv roll i det lokala samhället. Vi samarbetar med flera aktörer för att leverera traineeprogram samt utveckla utbildningsprojekt.

Future Engineers

Vi är partner i ett traineeprogram för kvinnliga och icke-binära universitetsstudenter, vilket ger utvecklingsmöjligheter för dessa grupper inom tekniksektorn.

Snabbspår


Tillsammans med Eskilstuna kommun utvecklar vi ett yrkesutbildningsprogram.

Rinmans Science College

Vi utvecklar tillsammans ett industriprogram på en lokal gymnasieskola.

Green tech program

Vi erbjuder ett traineeprogram för universitetsstudenter, vilket ger möjlighet att arbeta på Senior i 6 månader med stora utsikter till anställning efter avslutad utbildning.



Förvaltningsberättelse

Styrelsen och VD för Senior Material Holding Company (Europe) AB, Org nr: 559356-0104 upprättar härmed Årsredovisning och koncernredovisning för räkenskapsåret 1 Januari 2024 – 31 december 2024.

Ägarförhållanden

Senior Material Holding Company (Europe) AB ägs till 100 % av Senior Material Holding Company (Europe) AB. Moderbolaget har sitt säte i Eskilstuna.

Allmänt om verksamheten

Senior Material Holding Company (Europe) AB äger och förvaltar aktier, andelar, värdepapper och annan lös egendom. Bolaget är ett holdingbolag och driver ingen aktiv verksamhet. Inom Senior Material (Europe) AB bedrivs forskning och utveckling samt produktion och försäljning av litiumbatteriseparatorer och olika funktionella filmer samt därmed förenlig verksamhet. De olika projektfaserna inom ramen för gruppens expansion sker i huvudsak i Senior Material Properties AB. I övrigt har gruppen ytterligare ett holdingbolag. Bolaget har sitt säte och verksamhet i Eskilstuna.

Väsentliga händelser under räkenskapsåret

År 2024 var två produktionslinjer i drift hos Senior Material (Europe) och de återstående åtta beläggningslinjerna var under driftsättning av utrustning.

En av koncernens kunder, Northvolt, ansökte om konkursskydd enligt kapitel 11 i november 2024 i USA och ansökte i mars 2025 om konkurs i Sverige. Beträffande de obetalda kundfordringarna från Northvolt per den 31 december 2024 och lagret av färdiga varor tillverkade för Northvolt i lagret som ännu inte är levererats till dem, har bolaget gjort en fullständig reserv för kundförluster och nedskrivningar av lager under 2024.

Viktiga förhållanden och ingångna avtal

Senior Material Holding Company (Europe) AB och koncernen fortsätter att utveckla sin verksamhet under 2024. Koncernen tecknade kontrakt för kemiska system, reningsteknik, energiteknik, BMS, IKT och brandskyddsteknik för anläggningens andra fas.

Senior Material (Europe) AB tecknar ett strategiskt leveransavtal med batteridotterbolaget till Volkswagen-koncernen. Dessutom tecknades ett strategiskt leveransavtal med den franska batteritillverkaren Verkor.

Förväntad framtida utveckling

Anläggningens första fas består av 10 beläggningslinjer och ett FoU-center, medan den andra fasen inkluderar två våtbasfilmslinjer och motsvarande skärningslinjer. Ytterligare expansionsmöjligheter kommer att övervägas.

Koncernen siktar på att anställa cirka 500 anställda årligen när fas I- och fas II-anläggningarna är i full drift, vilket ger en internationell och dynamisk arbetsmiljö med utmärkta karriärutvecklingsmöjligheter. Koncernen har en expansionsplan för de kommande åren och avser att skaffa kapital genom till exempel en börsintroduktion och/eller externa lån.

Väsentliga risker och osäkerhetsfaktorer

Utöver sedvanliga branschspecifika risker, så som exempelvis oförutsedda tekniksprång kring befintlig batteriteknik, är företagets marknad starkt kopplad till kundernas färdigställande av sina produktionsanläggningar för litium jon-batterier till främst bilindustrin. Då det är en delvis ny bransch inom Europa finns en risk att dessa glider i tiden, vilket följaktligen skulle kunna påverka bolagets framtida intäkter negativt under kommande år.

Då koncernen har transaktioner i utländska valutor, inklusive, men inte begränsat till, försäljningsavtal i amerikanska dollar och euro med kunder, köpeavtal i RMB med leverantörer och låneavtal i euro med externa banker, kommer fluktuationer i den svenska kronans växelkurs gentemot utländska valutor att påverka Bolagets relevanta finansiella data.

Tillstånds- eller anmälningspliktig verksamhet enligt miljöbalken

Ett undantag för DCM-lösningemedel som används vid tillverkning av våtbasfilmer har godkänts 2021 och gäller till 2025. Den nya undantagsansökan lämnades in till KEMI, Kemikalieinspektionen, i februari 2025 och bolaget lämnade in ytterligare förklarande information i juni på begäran av KEMI och väntar på godkännande från KEMI, vilket bolaget tror kommer att beviljas.

Bygglov för Fabrik 2 erhöles under tredje kvartalet 2023. Slutbesked för bygglov för utvärdig ändring erhöles under september 2024.

Forskning och utveckling


I november 2023 etablerades Senior Material European Research Institute. Under 2024 fortsatte institutets arbete med produktutveckling och materiallokalisering att fortskrida enligt plan.

Förslag till resultatdisposition

Styrelsen föreslår att fritt eget kapital disponeras enligt följande:

Disposition av vinst eller förlust	2024-12-31
Balanseras i ny räkning [SEK]	872 278 332
Summa	872 278 332

Vad beträffar resultat och ställning i övrigt, hänvisas till efterföljande resultat- och balansräkning med tillhörande noter.



Rapport över förändringar i eget kapital

2024-12-31				
Koncern				
	Aktiekapital	Övrigt tillskjutet kapital	Bal.res ink årets resultat	Totalt eget kapital
Ingående balans	25 000	1 305 125 093	-40 142 845	1 265 007 248
Årets resultat			-101 875 250	-101 875 250
Aktieägartillskott		198 942 500		198 942 500
Summa vid årets utgång	25 000	1 504 067 593	-142 018 095	1 362 074 498
2023-12-31				
Koncern				
	Aktiekapital	Övrigt tillskjutet kapital	Bal.res ink årets resultat	Totalt eget kapital
Ingående balans	25 000	622 494 921	-48 468 125	574 051 796
Årets resultat			8 325 280	8 325 280
Negativ goodwill				
Aktieägartillskott		682 630 172		682 630 172
Summa vid årets utgång	25 000	1 305 125 093	-40 142 845	1 265 007 248

Rapport över förändringar i eget kapital

2024-12-31	Bundet eget kapital		Fritt eget kapital		Totalt eget kapital
Moderbolag	Aktiekapital	Aktieägartillskott	Bal.res ink årets resultat		
Ingående balans	25 000	683 630 172	-3 568 936		680 086 236
Årets resultat			-6 725 404		-6 725 404
Aktieägartillskott		198 942 500			198 942 500
Summa vid årets utgång	25 000	882 572 672	-10 294 340		872 303 332

2023-12-31	Bundet eget kapital		Fritt eget kapital		Totalt eget kapital
Moderbolag	Aktiekapital	Aktieägartillskott	Bal.res ink årets resultat		
Ingående balans	25 000	1 000 000	-742 906		282 094
Årets resultat			-2 826 030		-2 826 030
Aktieägartillskott		682 630 172			682 630 172
Summa vid årets utgång	25 000	683 630 172	-3 568 936		680 086 236



Penneo dokumentnyckel: UJCTX-YST59-YGKIV-GNFJR-HK7GG-RCBZ9

Finansiella rapporter

Resultaträkning Koncern- belopp i kr [SEK]	Not	2024-01-01 – 2024-12-31	2023-01-01 – 2023-12-31
Rörelsens intäkter			
Nettoomsättning		69 289 378	208 417 578
Förändring varulager		11 306 744	-5 833 553
Aktiverat arbete för egen räkning		53 160 430	9 509 429
Övriga rörelseintäkter	2	85 202 780	-
Summa intäkter		218 959 333	212 093 454
Rörelsens kostnader			
Råvaror och förnödenheter		-52 268 126	-57 259 952
Övriga externa kostnader		-144 152 494	-63 017 592
Personalkostnader	3	-87 279 698	-66 128 323
Av- och nedskrivningar av materiella och immateriella anläggningstillgångar		-15 580 298	-7 016 898
Övriga rörelsekostnader	4	-10 119 276	-6 543 942
Summa rörelsekostnader		-309 399 893	-199 966 707
Rörelseresultat		-90 440 560	12 126 747
Resultat från finansiella poster			
Ränteintäkter och liknande resultatposter	5	7 003 962	161 560
Räntekostnader och liknande resultatposter	5	-18 438 651	-3 963 028
Resultat efter finansiella poster		-11 434 690	8 325 280
Resultat före skatt		-101 875 250	8 325 280
Skatt på årets resultat		-	-
Årets resultat		-101 875 250	8 325 280



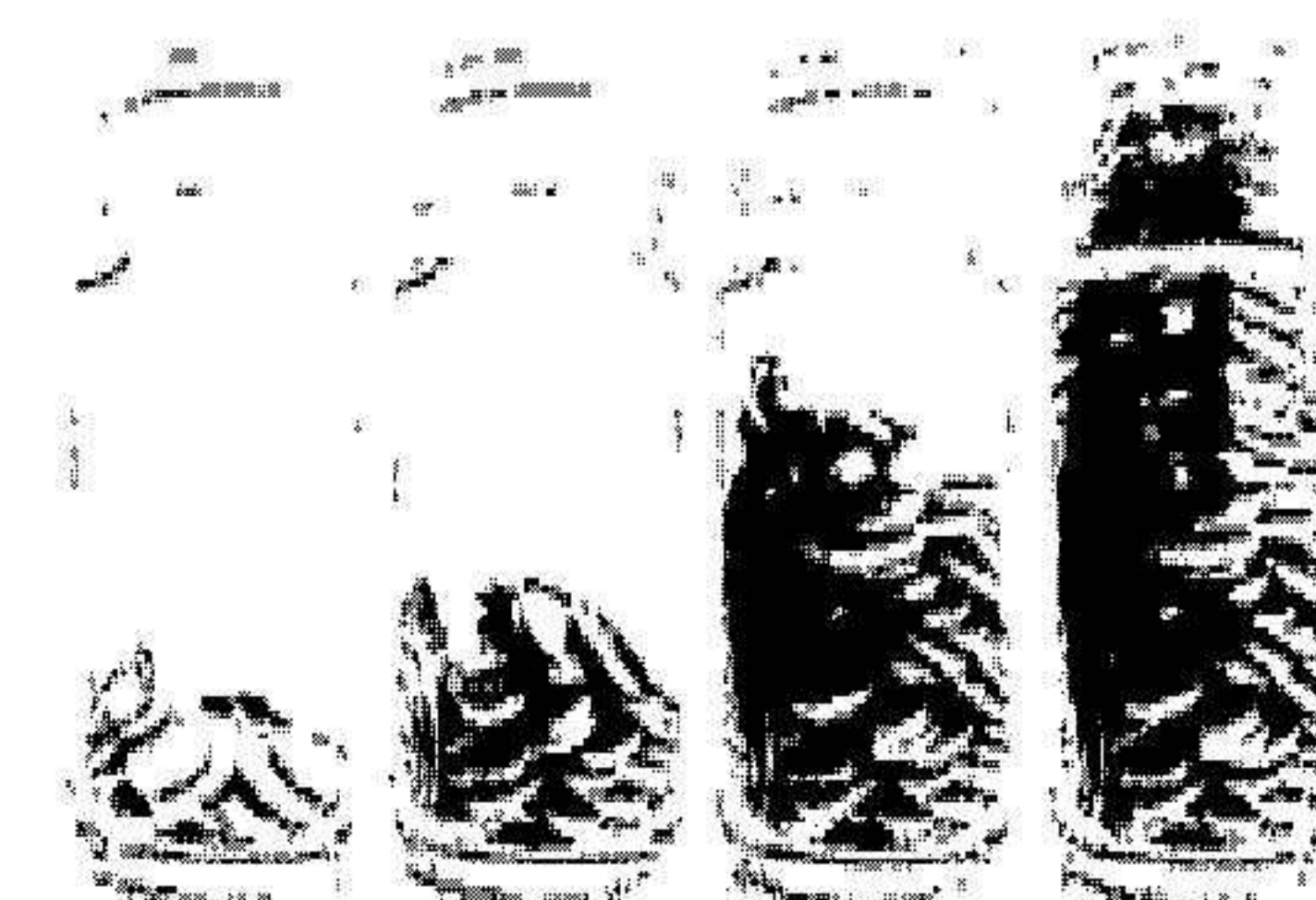
Balansräkning Koncern – belopp i kr [SEK]	Not	2024-12-31	2023-12-31
TILLGÅNGAR			
Anläggningstillgångar			
Materiella anläggningstillgångar			
Nedlagda utgifter på annans fastighet	6	853 846	956 073
Maskiner och andra tekniska anläggningar	7	59 486 475	61 160 593
Inventarier, verktyg och installationer	8	169 575 509	172 214 498
Byggnader och mark	9	45 134 590	45 032 590
Pågående nyanläggningar och förskott avseende materiella anläggningstillgångar	10	2 178 438 526	808 892 564
Summa materiella anläggningstillgångar		2 453 488 946	1 088 256 318
Finansiella anläggningstillgångar			
Fordringar hos koncernföretag		-	6 071 785
Andra långfristiga fordringar		-	657 751
Summa finansiella anläggningstillgångar		0	6 729 536
Summa anläggningstillgångar		2 453 488 946	1 094 985 854
Omsättningstillgångar			
Lager			
Råvaror och förnödenheter		15 592 565	22 650 082
Produkter i arbete		25 484 411	-
Färdiga varor och handelsvaror		-	7 001 225
Förskott till leverantör		-	25 135 008
Summa lager		41 076 977	54 786 315

Balansräkning Koncern – belopp i kr [SEK]	Not	2024-12-31	2023-12-31
TILLGÅNGAR			
Kortfristiga fordringar			
Kundfordringar		3 479 681	132 029 548
Fordringar hos koncernföretag		2 275 302	239 549
Övriga fordringar	11	205 295 910	40 129 470
Förutbetalda kostnader och upplupna intäkter		4 050 711	7 049 938
Summa kortfristiga fordringar		215 101 604	179 448 506
Kassa och bank			
Kassa och bank	12	558 338 205	93 921 223
Bankgaranti, spärrade bankmedel	12	61 947 307	10 205 796
Summa kassa och bank		620 285 512	104 127 019
Summa omsättningstillgångar		835 387 116	283 575 525
Summa tillgångar		3 329 953 039	1 433 347 694

Balansräkning Koncern – belopp i kr [SEK]	Not	2024-12-31	2023-12-31
EGET KAPITAL OCH SKULDER			
Eget kapital			
Aktiekapital		25 000	25 000
Övrigt tillskjutet kapital		1 504 067 593	1 305 125 093
Balanserat resultat inkl. årets resultat		-142 018 095	-40 142 845
Summa eget kapital	13	1 362 074 498	1 265 007 248
Långfristiga skulder			
Skuld till kreditinstitut	14	1 610 371 313	-
Skulder till koncernföretag	15	91 722 614	50 000
Summa långfristiga skulder		1 702 093 927	50 000
Kortfristiga skulder			
Leverantörsskulder		232 447 388	57 603 537
Skulder hos koncernföretag		22 498 758	80 962 140
Övriga skulder		3 888 442	22 489 298
Upplupna kostnader och förutbetalda intäkter		6 950 026	7 235 471
Summa kortfristiga skulder		265 784 614	168 290 446
SUMMA EGET KAPITAL OCH SKULDER		3 329 953 039	1 433 347 694

Kassaflödesanalys Koncern – belopp i kr [SEK]	Not	2024-01-01 - 2024-12-31	2023-01-01 - 2023-12-31
Den löpande verksamheten			
Resultat efter finansiella poster		-101 875 250	8 325 280
Justering för poster som inte ingår i kassaflödet	16	95 892 060	7 016 898
Kassaflöde från den löpande verksamheten före förändringar av rörelsekapital		-5 983 190	15 342 178
Förändringar i rörelsekapital			
Ökning(-)/Minskning(+) av varulager		-5 481 521	-21 261 025
Ökning(-)/Minskning(+) av rörelsefordringar		-104 749 926	-29 436 204
Ökning(+)/Minskning(-) av rörelseskulder		97 494 168	44 909 432
Kassaflöde från den löpande verksamheten		-18 720 469	9 554 381
Investeringsverksamheten			
Förvärv av materiella anläggningstillgångar	6,7,8,9,10	-1 379 912 538	-545 636 655
Förvärv av finansiella tillgångar		-	-6 729 539
Kassaflöde från investeringsverksamheten		-1 379 912 538	-552 366 197
Finansieringsverksamheten			
Ökning av lån från koncernföretag		91 672 614	-
Ökning av fordringar från koncernföretag		6 729 536	-
Upptagande av lån		1 610 371 313	-
Erhållna aktieägartillskott		198 942 500	530 056 187
Kassaflöde från finansieringsverksamheten		1 907 715 963	530 056 187
Årets kassaflöde		509 082 956	-12 755 629
Likvida medel vid årets början		104 127 017	116 018 642
Kursdifferens likvida medel		7 075 539	864 000
Likvida medel vid årets slut	12	620 285 512	104 127 019

Resultaträkning Moderbolag – belopp i kr [SEK]	Not	2024-01-01 – 2024-12-31	2023-01-01 – 2023-12-31
Rörelsens intäkter			
Övriga rörelseintäkter	2	8 961 053	-
Summa rörelseintäkter		8 961 053	-
Rörelsens kostnader			
Övriga externa kostnader		-11 437 464	-196 470
Summa rörelsekostnader	3	-11 437 464	-196 470
Rörelseresultat		-2 476 411	-196 470
Resultat från finansiella poster			
Ränteutgifter och liknande resultatposter	5	24 124 536	-
Räntekostnader och liknande resultatposter	5	-28 373 529	-2 629 560
Resultat efter finansiella poster		-6 725 404	-2 826 030
Resultat före skatt		-6 725 404	-2 826 030
Skatt på årets resultat		-	-
Årets resultat		-6 725 404	-2 826 030



Balansräkning Moderbolag – belopp i kr [SEK]	Not	2024-12-31	2023-12-31
TILLGÅNGAR			
<i>Anläggningstillgångar</i>			
<i>Finansiella anläggningstillgångar</i>			
Andelar i koncernföretag	17	880 148 654	652 925 384
Långfristiga fordringar koncernbolag	15	1 076 985 591	-
Summa finansiella anläggningstillgångar		1 957 134 245	652 925 384
Summa anläggningstillgångar		1 957 134 245	652 925 384
<i>Omsättningstillgångar</i>			
<i>Kortfristiga fordringar</i>			
Kundfordringar		11 250	-
Övriga kortfristiga fordringar		246 810	-
Förutbetalda kostnader och upplupna intäkter		60 000	60 000
		318 060	60 000
<i>Kassa och bank</i>			
Kassa och bank	12	579 512 042	28 437 071
		579 512 042	28 437 071
Summa omsättningstillgångar		579 830 102	28 497 071
SUMMA TILLGÅNGAR		2 536 964 347	681 422 455

Balansräkning Moderbolaget – belopp i kr [SEK]	Not	2024-12-31	2023-12-31
EGET KAPITAL OCH SKULDER			
<i>Eget kapital</i>			
<i>Bundet eget kapital</i>			
Aktiekapital		25 000	25 000
Summa bundet eget kapital		25 000	25 000
<i>Fritt eget kapital</i>			
Aktieägartillskott		882 572 672	683 630 172
Balanserat resultat		-3 568 936	-742 906
Årets resultat		-6 725 404	-2 826 030
Summa fritt eget kapital		872 278 332	680 061 236
Summa eget kapital	13	872 303 332	680 086 236
Långfristiga skulder			
Lån från kreditinstitut	14	1 610 371 313	-
Långfristiga skulder till koncernföretag	15	53 763 513	925 000
Summa långfristiga skulder		1 664 134 826	925 000
Kortfristiga skulder			
Leverantörsskulder		396 190	289 708
Skulder hos koncernföretag		-	41 511
Upplupna kostnader och förutbetalda intäkter		130 000	80 000
Summa kortfristiga skulder		526 190	411 219
SUMMA EGET KAPITAL OCH SKULDER		2 536 964 347	681 422 455

Kassaflödesanalys Moderbolag – belopp i kr [SEK]	Not	2024-01-01 - 2024-12-31	2023-01-01 - 2023-12-31
Den löpande verksamheten			
Resultat efter finansiella poster		-6 725 404	-2 826 030
Justering för poster som inte ingår i kassaflödet		-	-
Kassaflöde från den löpande verksamheten före förändringar av rörelsekapital		-6 725 404	-2 826 030
Förändringar i rörelsekapital			
Ökning(-)/Minskning(+) av rörelsefordringar		-258 060	975 000
Ökning(+)/Minskning(-) av rörelseskulder		114 971	-20 398 621
Kassaflöde från den löpande verksamheten		-6 868 494	-22 249 651
Investeringsverksamheten			
Lämnade aktieägartillskott		-227 223 270	-631 900 384
Lån till dotterföretag		-1 076 985 591	-
Kassaflöde från investeringsverksamheten		-1 304 208 861	-631 900 384
Finansieringsverksamheten			
Lån till kreditinstitut		1 610 371 313	-
Upptagande av lån från koncernbolag		52 838 513	-
Erhållna aktieägartillskott		198 942 500	682 630 172
Kassaflöde från finansieringsverksamheten		1 862 152 326	682 630 172
Årets kassaflöde		551 074 971	28 480 137
Likvida medel vid årets början		28 437 071	-43 066
Likvida medel vid årets slut	12	579 512 042	28 437 071

Noter

Not 1: Redovisningsprinciper

Årsredovisningen har upprättats i enlighet med årsredovisningslagen och Bokföringsnämndens allmänna råd BFNAR 2012:1 Årsredovisning och koncernredovisning (K3).

Materiella anläggningstillgångar

Materiella anläggningstillgångar redovisas till anskaffningsvärde minskat med ackumulerade avskrivningar och nedskrivningar. I anskaffningsvärdet ingår förutom inköpspriset även utgifter som är direkt hänförliga till förvärvet.

Indirekta tillverkningskostnader som utgör mer än en oväsentlig del av den sammanlagda utgiften för tillverkningen och uppgår till mer än ett obetydligt belopp har räknats in i anskaffningsvärdet.

Tillkommande utgifter

Tillkommande utgifter som uppfyller tillgångskriteriet räknas in i tillgångens redovisade värde. Utgifter för löpande underhåll och reparationer redovisas som kostnader när de uppkommer.

Avskrivningar

Avskrivning sker linjärt över tillgångens beräknade nyttjandeperiod eftersom det återspeglar den förväntade förbrukningen av tillgångens framtida ekonomiska fördelar. Avskrivningen redovisas som kostnad i resultaträkningen.

Finansiella tillgångar och skulder

Finansiella tillgångar och skulder redovisas i enlighet med kapitel 11 (Finansiella instrument värderade utifrån anskaffningsvärdet) i BFNAR 2012:1. Redovisning i och borttagande från balansräkningen

En finansiell tillgång eller finansiell skuld tas upp i balansräkningen när företaget blir part i instrumentets avtalsmässiga villkor. En finansiell tillgång tas bort från balansräkningen när den avtalsenliga rätten till kassaflödet från tillgången har upphört eller reglerats. Detsamma gäller när de risker och fördelar som är förknippade med innehavet i allt väsentligt överförs till annan part och företaget inte längre har kontroll över den finansiella tillgången. En finansiell skuld tas bort från balansräkningen när den avtalade förpliktelsen fullgjorts eller upphört.

Tillgångar	Nyttjandeperiod
Maskiner och andra tekniska tillgångar	10-15 år
Inventarier, verktyg och installationer	3-20 år
Datorer och teknik	3 år
Nedlagda utgifter på annans fastighet	10 år

Värdering av finansiella tillgångar

Finansiella tillgångar värderas vid första redovisningstillfället till anskaffningsvärde, inklusive eventuella transaktionsutgifter som är direkt hänförliga till förvärvet av tillgången.

Finansiella omsättningstillgångar värderas efter första redovisningstillfället till det lägsta av anskaffningsvärdet och nettoförsäljningsvärdet på balansdagen.

Kundfordringar och övriga fordringar som utgör omsättningstillgångar värderas individuellt till det belopp som beräknas inflyta. Finansiella anläggningstillgångar värderas efter första redovisningstillfället till anskaffningsvärde med avdrag för eventuella nedskrivningar och med tillägg för eventuella uppskrivningar.

Varulager

Varulagret är upptaget till det lägsta av anskaffningsvärdet och nettoförsäljningsvärdet. Därvid har inkuransrisk beaktats. Anskaffningsvärdet beräknas enligt vägda genomsnittspriser. I anskaffningsvärdet ingår förutom utgifter för inköp även utgifter för att bringa varorna till deras aktuella plats och skick.

Intäkter

Det inflöde av ekonomiska fördelar som företaget erhållit eller kommer att erhålla för egen räkning redovisas som intäkt. Intäkter värderas till verkliga värdet av det som erhållits eller kommer att erhållas, med avdrag för rabatter.

Försäljning av varor

Vid försäljning av varor redovisas intäkten vid leverans.

Utländsk valuta

Monetära poster i utländsk valuta räknas om till balansdagens kurs. Icke-monetära poster räknas inte om utan redovisas till anskaffningsdagens kurs. Valutadifferenser som uppstår på grund av reglering eller omräkning av monetära poster redovisas i resultaträkningen för de räkenskapsår de uppstår.

Koncernredovisning

Koncernen bildades 2021-12-21, konsolidering för koncernen består av år 2024.

Dotterföretag

Dotterföretag är företag i vilka moderföretaget direkt eller indirekt innehar mer än 50 % av rösttalet eller på annat sätt har ett bestämmande inflytande. Bestämmande inflytande innebär en rätt att utforma ett företags finansiella och operativa strategier i syfte att erhålla ekonomiska fördelar. Redovisningen av rörelseförvärv bygger på enhetssynen. Det innebär att förvärvsanalysen upprättas per den tidpunkt då förvärvaren får bestämmande inflytande. Från och med denna tidpunkt ses förvärvaren och den förvärvade enheten som en redovisningsenhet. Tillämpningen av enhetssynen innebär vidare att alla tillgångar (inklusive goodwill) och skulder samt intäkter och kostnader medräknas i sin helhet även för delägda dotterföretag.

Anskaffningsvärdet för dotterföretag beräknas till summan av verkligt värde vid förvärvstidpunkten för erlagda tillgångar med tillägg av uppkomna och övertagna skulder samt emitterade eget kapitalinstrument, utgifter som är direkt hänförliga till rörelseförvärvet samt eventuell tilläggsköpeskilling. I förvärvsanalysen fastställs det verkliga värdet, med några undantag, vid förvärvstidpunkten av förvärvade identifierbara tillgångar och övertagna skulder samt minoritetsintresse. Minoritetsintresse värderas till verkligt värde vid förvärvstidpunkten. Från och med förvärvstidpunkten inkluderas i koncernredovisningen det förvärvade företags intäkter och kostnader, identifierbara tillgångar och skulder liksom eventuell uppkommen goodwill eller negativ goodwill.

Negativ goodwill

Negativ goodwill uppkommer när anskaffningsvärdet vid förvärv av andelar i dotterföretag understiger det i förvärvsanalysen fastställda värdet på det förvärvade företags identifierbara nettotillgångar.

Avser uppkommen negativ goodwill framtida kostnader eller framtida förluster, redovisas negativ goodwill som en avsättning i balansräkningen och upplöses i takt med att kostnaderna (förlusterna) uppstår. Uppkommer negativ goodwill istället på grund av andra orsaker redovisas negativ goodwill som en avsättning i balansräkningen till den del den inte överstiger verkligt värde på förvärvade identifierbara icke-monetära tillgångar. Den del som överstiger detta värde intäktsförs omedelbart. Den del av negativ goodwill som inte överstiger verkligt värde på förvärvade identifierbara icke-monetära tillgångar intäktsförs på ett systematiskt sätt över en period som beräknas som kvarvarande vägd genomsnittlig nyttjandeperiod för de förvärvade identifierbara tillgångarna som är avskrivningsbara.

Not 2: Övriga rörelseintäkter

Övriga rörelseintäkter [SEK]	2024-01-01 - 2024-12-31	2023-01-01 - 2023-12-31
Koncern		
Kompensation volymgaranti	58 438 901	-
Kursvinst på fordringar/skulder av rörelsekaraktär	12 780 723	-
Övrigt	13 983 156	-
Summa	85 202 780	0

Övriga rörelseintäkter [SEK]	2024-01-01 - 2024-12-31	2023-01-01 - 2023-12-31
Moderbolag		
Vidarefaktureringskostnader till koncernföretag	8 961 053	-
Summa	8 961 053	0

Not 3: Anställda, personalkostnader och arvoden till styrelse

Medelantalet anställda	2024-01-01 - 2024-12-31	varav män	2023-01-01 - 2023-12-31	varav män
Koncern				
Sverige	106	70%	110	66%
Total	106	70%	110	66%

Redovisning av könsfördelning i företagsledning	Andel kvinnor 2024-12-31	Andel kvinnor 2023-12-31
Koncern		
Styrelsen	0%	0%
Övriga ledande befattningshavare	0%	0%

Löner och andra ersättningar samt sociala kostnader, inklusive pensionskostnader [SEK]	2024-01-01 - 2024-12-31	2023-01-01 - 2023-12-31
Koncern		
Löner och ersättningar	55 769 906	46 966 697
Sociala kostnader	18 408 757	15 987 579
Pensionskostnader	5 896 308	3 174 047
Total	80 074 970	66 128 323

Not 3: Anställda, personalkostnader och arvoden till styrelse

Löner och andra ersättningar fördelade mellan styrelseledamöter m.fl. och övriga anställda [SEK]		2024-01-01 - 2024-12-31	2023-01-01 - 2023-12-31	
Koncern				
	Styrelse och VD	Övriga anställda	Styrelse och VD	Övriga anställda
Löner och andra ersättningar	2 740 867	53 029 039	2 353 449	44 613 248

Medelantalet anställda	2024-01-01	varav män	2023-01-01	varav män
	2024-12-31		2023-12-31	
Moderbolag				
Sverige	-	-	-	-
Total	-	-	-	-

Redovisning av könsfördelning i företagsledningar	Andel kvinnor	Andel kvinnor
	2024-12-31	2023-12-31
Moderbolag		
Styrelsen	-	-
Övriga ledande befattningshavare	-	-

Löner och andra ersättningar samt sociala kostnader, inklusive pensionskostnader [SEK]	2024-01-01 -	2023-01-01 -
	2024-12-31	2023-12-31
Moderbolag		
Löner och ersättningar	-	-
Sociala kostnader	-	-
Pensionskostnader	-	-
Total	-	-

Löner och andra ersättningar fördelade mellan styrelseledamöter m.fl. och övriga anställda [SEK]		2024-01-01 - 2024-12-31	2023-01-01 - 2023-12-31	
Moderbolag				
	Styrelse och VD	Övriga anställda	Styrelse och VD	Övriga anställda
Löner och andra ersättningar	-	-	-	-

Not 4: Övriga rörelsekostnader [SEK]

Övriga rörelsekostnader	2024-01-01 - 2024-12-31	2023-01-01 - 2023-12-31
Koncern		
Valutakursförlust på rörelsefordringar/skulder	-9 913 110	-6 543 942
Övrigt	-206 166	-
Summa	-10 119 276	-6 543 942

Övriga rörelsekostnader	2024-01-01 - 2024-12-31	2023-01-01 - 2023-12-31
Moderbolag		
Vidarefakturering av kostnader till koncernbolag	8 961 053	-
Summa	8 961 053	-

Not 5: Ränteintäkter och liknande resultatposter [SEK]

Ränteintäkter och valutapåverkan	2024-01-01 - 2024-12-31	2023-01-01 - 2023-12-31
Koncern		
Ränteintäkter: koncern	1 798 453	117 526
Ränteintäkter: övriga	3 623 842	22 034
Kursdifferenser	1 581 667	22 000
Summa	7 003 962	161 560

Ränteintäkter och valutapåverkan	2024-01-01 - 2024-12-31	2023-01-01 - 2023-12-31
Moderbolag		
Ränteintäkter: koncern	20 695 245	-
Ränteintäkter: övriga	3 429 291	-
Summa	24 124 536	-

Not 5: Räntekostnader och liknande resultatposter (SEK)

Räntekostnader och valutapåverkan	2024-01-01 - 2024-12-31	2023-01-01 - 2023-12-31
Koncern		
Räntekostnader: koncernbolag	-5 405 086	-64 629
Räntekostnader: övriga	-28 230 108	-
Kursdifferenser	-4 018 390	-3 898 399
Räntekostnader som aktiverats på pågående nyanläggning	19 214 933	-
Summa	-18 438 651	-3 963 028


Räntekostnader och valutapåverkan	2024-01-01 - 2024-12-31	2023-01-01 - 2023-12-31
Moderbolag		
Räntekostnader: koncern	-28 323 643	-
Kursdifferenser	-49 886	-2 629 560
Summa	-28 373 529	-2 629 560

Not 6: Nedlagda utgifter på annans fastighet [SEK]

Nedlagda utgifter på annans fastighet	2024-12-31	2023-12-31
Koncern		
Akkumulerade anskaffningsvärden		
Vid årets början	1 086 610	838 294
Nyanskaffningar	0	248 316
Vid årets slut	1 086 610	1 086 610
Akkumulerade avskrivningar		
Vid årets början	-130 537	-40 677
Årets avskrivningar	-102 227	-89 860
Vid årets slut	-232 764	-130 537
Redovisat värde vid årets slut	853 846	956 073

Not 7: Maskiner och andra tekniska anläggningar [SEK]

Maskiner och andra tekniska anläggningar	2024-12-31	2023-12-31
Koncern		
Akkumulerade anskaffningsvärden		
Vid årets början	66 532 205	51 086 433
Nyanskaffningar	1 709 612	2 325 000
Omklassificeringar	2 768 378	13 120 772
Utrangeringar	-	-
Vid årets slut	71 010 194	66 532 205
Akkumulerade avskrivningar		
Vid årets början	-5 371 613	-1 757 011
Årets avskrivningar	-6 152 106	-3 614 602
Vid årets slut	-11 523 719	-5 371 613
Redovisat värde vid årets slut	59 486 475	61 160 593



Not 8: Inventarier, verktyg och installationer [SEK]

Inventarier, verktyg och installationer Koncern	2024-12-31	2023-12-31
Akkumulerade anskaffningsvärden		
Vid årets början	176 234 565	7 324 128
Nyanskaffningar	7 765 191	7 713 959
Omklassificeringar	-1 089 276	161 196 478
Vid årets slut	182 910 480	176 234 565
Akkumulerade avskrivningar		
Vid årets början	-4 020 067	-707 629
Årets avskrivningar	-9 314 905	-3 312 438
Vid årets slut	-13 334 972	-4 020 067
Redovisat värde vid årets slut	169 575 509	172 214 498

Not 9: Byggnader och mark [SEK]

Byggnader och mark Koncern	2024-12-31	2023-12-31
Vid årets början	45 032 590	43 752 590
Omklassificeringar	-	1 280 000
Investeringar	102 000	-
Redovisat värde vid årets slut	45 134 590	45 032 590

Not 10: Pågående nyanläggningar och förskott avseende materiella anläggningstillgångar [SEK]

Pågående nyanläggningar och förskott avseende materiella anläggningstillgångar	2024-12-31	2023-12-31
Koncern		
Vid årets början	808 892 554	447 860 424
Omklassificeringar	-1 679 101	-174 317 250
Investeringar	1 326 977 879	220 070 797
Under året utbetalda förskott	44 247 193	315 278 583
Redovisat värde vid årets slut	2 178 438 526	808 892 554

Not 11: Övriga fordringar [SEK]

Övriga fordringar	2024-12-31	2023-12-31
Koncern		
Fordran mervärdesskatt	177 154 124,61	-
Övriga fordringar	28 141 786	40 129 470
Redovisat värde vid årets slut	205 295 910	40 129 470

Not 12 Likvida medel [SEK]

Likvida medel	2024-12-31	2023-12-31
Koncern		
Följande delkomponenter ingår i likvida medel:		
Kassamedel	558 338 205	93 921 223
Spärrade bankmedel	61 947 307	10 205 796
Redovisat värde vid årets slut	620 285 512	104 127 019

Likvida medel	2024-12-31	2023-12-31
Moderbolag		
Följande delkomponenter ingår i likvida medel:		
Bankmedel	519 897 107	28 437 071
Spärrade bankmedel	59 614 935	-
Redovisat värde vid årets slut	579 512 042	28 437 071

Not 13: Upplysningar om eget kapital [SEK]

2024-12-31	Bundet eget kapital		Fritt eget kapital	Totalt eget kapital
Koncern				
	Aktiekapital	Övrigt tillskjutet kapital	Bal.res ink årets resultat	Totalt eget kapital
Ingående balans	25 000	1 305 125 093	-40 142 845	1 265 007 248
Årets resultat			-101 875 250	-101 875 250
Aktieägartillskott		198 942 500		198 942 500
Summa vid årets utgång	25 000	1 504 067 593	-142 018 095	1 362 074 498

2024-12-31	Bundet eget kapital		Fritt eget kapital	Totalt eget kapital
Moderbolag				
	Aktiekapital	Aktieägartillskott	Bal.res ink årets resultat	
Ingående balans	25 000	683 630 172	-3 568 936	680 086 236
Årets resultat			-6 725 404	-6 725 404
Aktieägartillskott		198 942 500		198 942 500
Summa vid årets utgång	25 000	882 572 672	-10 294 340	872 303 332

Upplysningar om aktiekapital	2024-12-31	2024-12-31	2023-12-31	2023-12-31
Koncern	Antal aktier	Kvotvärde per aktie	Antal aktier	Kvotvärde per aktie
Ingående antal/värde	25 000	1	25 000	1
Antal/värde vid årets utgång	25 000	1	25 000	1

Upplysningar om aktiekapital	2024-12-31	2024-12-31	2023-12-31	2023-12-31
Moderbolag	Antal aktier	Kvotvärde per aktie	Antal aktier	Kvotvärde per aktie
Ingående antal/värde	25 000	1	25 000	1
Antal/värde vid årets utgång	25 000	1	25 000	1

Not 14: Skuld till kreditinstitut [SEK]

Skuld till kreditinstitut	2024-12-31	2023-12-31
Koncern		
China Merchants Bank Co., Ltd., Luxemburg	1 610 371 313	-
Branch		
Summa	1 610 371 313	0

Ingen del förfaller till betalning senare än 5 år efter balansdagen. Lånet har säkerställts genom pantsättning av aktier i dotterbolag. Särskilda lånevillkor (convenants) har ställt upp. Styrelsens bedömning är att dessa villkor kommer att uppfyllas under hela år 2025.

Skuld till kreditinstitut	2024-12-31	2023-12-31
Moderbolag		
China Merchants Bank Co., Ltd., Luxemburg	1 610 371 313	-
Branch		
Summa	1 610 371 313	0

Ingen del förfaller till betalning senare än 5 år efter balansdagen. Lånet har säkerställts genom pantsättning av aktier i dotterbolag. Särskilda lånevillkor (convenants) har ställt upp. Styrelsens bedömning är att dessa villkor kommer att uppfyllas under hela år 2025.

Not 15: Långfristiga fordringar och skulder – koncernbolag [SEK]

Långfristiga skulder koncernbolag	2024-12-31	2023-12-31
Koncern		
Shenzhen Senior Technology Material Co., Ltd	43 875 182	-
Senior Material Ultimate Holding Company AB	47 847 432	50 000
Summa	91 722 614	50 000

Långfristiga skulder koncernbolag	2024-12-31	2023-12-31
Moderbolag		
Senior Material Ultimate Holding Company AB	53 763 513	-
Senior Material Factory Holding AB	-	925 000
Summa	53 763 513	925 000

Långfristiga fordringar på koncernbolag	2024-12-31	2023-12-31
Moderbolag		
Senior Material Factory Holding AB	395 639 495,57	-
Senior Material Europe AB	631 909 940,37	-
Senior Material Properties AB	49 436 155,05	-
Summa	1 076 985 591	0

Ingen del förfaller till betalning senare än 5 år efter balansdagen.

Not 16: Övriga upplysningar till kassaflödesanalysen [SEK]

Justeringar för poster som inte ingår i kassaflödet m.m	2024-01-01 - 2024-12-31	2023-01-01 - 2023-12-31
Avskrivningar	15 569 239	7 016 898
Kursdifferens likvida medel	-7 075 539	-
Nedskrivning kundfordringar	67 935 283	-
Nedskrivning varulager	19 190 859	-
Övrigt	272 219	-
Summa	95 892 060	7 016 898

Not 17: Upplysningar om aktier i dotterbolag [SEK]

Aktier i dotterbolag	2024-12-31	2023-12-31
Moderbolag		
Senior Material (Europe) AB, org nr 559266-0723		
med säte i Eskilstuna. 100%	497 103 169	425 176 399
<i>Varav 477 103 169 SEK avser lämnat aktieägartillskott</i>		
Senior Material Factory Holding AB, org nr 559356-0096		
med säte i Eskilstuna. 100%	383 045 485	227 748 985
<i>Varav 383 020 485 SEK avser lämnat aktieägartillskott</i>		
Redovisat värde vid årets slut	880 148 654	652 925 384

Not 18: Förslag till disposition av företagets vinst eller förlust

Styrelsen föreslår att fritt eget kapital disponeras enligt följande:

Disposition av vinst eller förlust	2024-12-31
Balanseras i ny räkning [SEK]	872 278 332
Summa	872 278 332

Not 19: Transaktioner med närstående

Bolaget har ett nära samarbete med övriga koncernbolag och under året har väsentliga inköp av varor och tjänster skett. Under 2024 köptes varor och tjänster från koncernbolag för 59,3 miljoner SEK (2023, 98,1 miljoner SEK).

Not 20: Väsentliga händelser efter räkenskapsårets slut

Inga negativa väsentliga händelser har inträffat efter räkenskapsårets slut. Se även information i förvaltningsberättelsen.

Not 21: Betalda räntor och erhållen utdelning

Betalda räntor [SEK]	2024-01-01 – 2024-12-31	2023-01-01 – 2023-12-31
Koncern		
Erhållen ränta	3 983 606,41	-
Erlagd ränta	-32 916 500,86	-

Betalda räntor [SEK]	2024-01-01 – 2024-12-31	2023-01-01 – 2023-12-31
Moderbolag		
Erhållen ränta	3 429 291,46	-
Erlagd ränta	-28 051 421,00	-

Not 22: Ställda säkerheter och eventalförpliktelser

Ställda säkerheter	2024-12-31	2023-12-31
Koncern		
<i>För egna skulder och avsättningar</i>		
Bankräkningar	61 947 307	10 205 796
Pansatta aktier i dotterföretag	1 363 236 047	-
Eventalförpliktelser	Inga	Inga

Ställda säkerheter	2024-12-31	2023-12-31
Moderbolag		
<i>För egna skulder och avsättningar</i>		
Bankräkningar	59 614 935	-
Pantsatta aktier i dotterbolag	880 148 654	-
Eventalförpliktelser	Inga	Inga

8

9

10

11

12

13

14

15

16

17

18

Not 23: Koncernuppgifter

Företaget är ett helägt dotterföretag till Senior Material Ultimate Holding (Europe) AB org nr 559356-0112. Moderbolaget har säte i Eskilstuna, Sverige. Yttersta koncernmoder är Shenzhen Senior Technology Material Co., Ltd med säte i Shenzhen, Kina.

Not 24: Nyckeltalsdefinitioner

Rörelsemarginal:	Rörelseresultat / Nettoomsättning
Balansomslutning:	Totala tillgångar
Avkastning på sysselsatt kapital:	(Rörelseresultat + finansiella intäkter) / Genomsnittligt sysselsatt kapital
Finansiella intäkter:	Poster i finansnettot som är hänförliga till tillgångar (som ingår i sysselsatt kapital)
Sysselsatt kapital:	Totala tillgångar - räntefria skulder
Räntefria skulder:	Skulder som inte är räntebärande. Pensionsskulder ses som räntebärande
Avkastning på eget kapital:	Årets resultat hänförligt till moderföretagets aktieägare / Genomsnittligt eget kapital hänförligt till moderföretagets aktieägare
Soliditet:	(Totalt eget kapital + eget kapital del av obeskattade reserver) / Totala tillgångar

Underskrifter

Eskilstuna, den dag som framgår av vår elektroniska underskrift

Shougui Liu

VD

Xiufeng Chen

Styrelseledamot

Jiayan Cong

Styrelseledamot

Yun Zeng

Styrelseledamot

Zetao Li

Styrelsens ordförande

Vår revisionsberättelse har lämnats den dag som framgår av vår elektroniska underskrift.

KPMG AB

Fredrik Waern

Auktoriserad revisor



Revisionsberättelse

Till bolagsstämman i Senior Material Holding Company (Europe) AB, org. nr 559356-0104

Rapport om årsredovisningen och koncernredovisningen

Uttalanden

Vi har utfört en revision av årsredovisningen och koncernredovisningen för Senior Material Holding Company (Europe) AB för år 2024. Bolagets årsredovisning och koncernredovisning ingår på sidorna 17-46 i detta dokument.

Enligt vår uppfattning har årsredovisningen och koncernredovisningen upprättats i enlighet med årsredovisningslagen och ger en i alla väsentliga avseenden rättvisande bild av moderbolagets och koncernens finansiella ställning per den 31 december 2024 och av dessas finansiella resultat och kassaflöde för året enligt årsredovisningslagen. Förvaltningsberättelsen är förenlig med årsredovisningens och koncernredovisningens övriga delar.

Vi tillstyrker därför att bolagsstämman fastställer resultaträkningen och balansräkningen för moderbolaget och för koncernen.

Grund för uttalanden

Vi har utfört revisionen enligt International Standards on Auditing (ISA) och god revisionssed i Sverige. Vårt ansvar enligt dessa standarder beskrivs närmare i avsnittet Revisorns ansvar. Vi är oberoende i förhållande till moderbolaget och koncernen enligt god revisorssed i Sverige och har i övrigt fullgjort vårt yrkesetiska ansvar enligt dessa krav.

Vi anser att de revisionsbevis vi har inhämtat är tillräckliga och ändamålsenliga som grund för våra uttalanden.

Annan information än årsredovisningen och koncernredovisningen

Detta dokument innehåller även annan information än årsredovisningen och koncernredovisningen och återfinns på sidorna 2-16. Det är styrelsen och verkställande direktören som har ansvaret för denna andra information.

Vårt uttalande avseende årsredovisningen och koncernredovisningen omfattar inte denna information och vi gör inget uttalande med bestyrkande avseende denna andra information.

I samband med vår revision av årsredovisningen och koncernredovisningen är det vårt ansvar att läsa den information som identifieras ovan och överväga om informationen i väsentlig utsträckning är oförenlig med årsredovisningen och koncernredovisningen. Vid denna genomgång beaktar vi även den kunskap vi i övrigt inhämtat under revisionen samt bedömer om informationen i övrigt verkar innehålla väsentliga felaktigheter.

Om vi, baserat på det arbete som har utförts avseende denna information, drar slutsatsen att den andra informationen innehåller en väsentlig felaktighet, är vi skyldiga att rapportera detta. Vi har inget att rapportera i det avseendet.

Styrelsens och verkställande direktörens ansvar

Det är styrelsen och verkställande direktören som har ansvaret för att årsredovisningen och koncernredovisningen upprättas och att de ger en rättvisande bild enligt årsredovisningslagen. Styrelsen och verkställande direktören ansvarar även för den interna kontroll som de bedömer är nödvändig för att upprätta en årsredovisning och koncernredovisning som inte innehåller några väsentliga felaktigheter, vare sig dessa beror på oegentligheter eller misstag. Vid upprättandet av årsredovisningen och koncernredovisningen ansvarar styrelsen och verkställande direktören för bedömningen av

bolagets och koncernens förmåga att fortsätta verksamheten. De upplyser, när så är tillämpligt, om förhållanden som kan påverka förmågan att fortsätta verksamheten och att använda antagandet om fortsatt drift. Antagandet om fortsatt drift tillämpas dock inte om styrelsen och verkställande direktören avser att likvidera bolaget, upphöra med verksamheten eller inte har något realistiskt alternativ till att göra något av detta.

Revisorns ansvar


Våra mål är att uppnå en rimlig grad av säkerhet om huruvida årsredovisningen och koncernredovisningen som helhet inte innehåller några väsentliga felaktigheter, vare sig dessa beror på oegentligheter eller misstag, och att lämna en revisionsberättelse som innehåller våra uttalanden. Rimlig säkerhet är en hög grad av säkerhet, men är ingen garanti för att en revision som utförs enligt ISA och god revisionssed i Sverige alltid kommer att upptäcka en väsentlig felaktighet om en sådan finns. Felaktigheter kan uppstå på grund av oegentligheter eller misstag och anses vara väsentliga om de enskilt eller tillsammans rimligen kan förväntas påverka de ekonomiska beslut som användare fattar med grund i årsredovisningen och koncernredovisningen.

eftersom oegentligheter kan innefatta agerande i maskopi, förfalskning, avsiktliga utelämnanden, felaktig information eller åsidosättande av intern kontroll.

Som del av en revision enligt ISA använder vi professionellt omdöme och har en professionellt skeptisk inställning under hela revisionen. Dessutom:

- identifierar och bedömer vi riskerna för väsentliga felaktigheter i årsredovisningen och koncernredovisningen, vare sig dessa beror på oegentligheter eller misstag, utformar och utför granskningsåtgärder bland annat utifrån dessa risker och inhämtar revisionsbevis som är tillräckliga och ändamålsenliga för att utgöra en grund för våra uttalanden. Risken för att inte upptäcka en väsentlig felaktighet till följd av oegentligheter är högre än för en väsentlig felaktighet som beror på misstag,

- skaffar vi oss en förståelse av den del av bolagets interna kontroll som har betydelse för vår revision för att utforma granskningsåtgärder som är lämpliga med hänsyn till omständigheterna, men inte för att uttala oss om effektiviteten i den interna kontrollen.
- utvärderar vi lämpligheten i de redovisningsprinciper som används och rimligheten i styrelsens och verkställande direktörens uppskattningar i redovisningen och tillhörande upplysningar.
- drar vi en slutsats om lämpligheten i att styrelsen och verkställande direktören använder antagandet om fortsatt drift vid upprättandet av årsredovisningen och koncernredovisningen. Vi drar också en slutsats, med grund i de inhämtade revisionsbevisen, om huruvida det finns någon väsentlig osäkerhetsfaktor som avser sådana händelser eller förhållanden som kan leda till betydande tvivel om bolagets och koncernens förmåga att fortsätta verksamheten. Om vi drar slutsatsen att det finns en väsentlig osäkerhetsfaktor, måste vi i revisionsberättelsen fästa uppmärksamheten på upplysningarna



ank=20250701-2025070332281

i årsredovisningen och koncernredovisningen om den väsentliga osäkerhetsfaktorn eller, om sådana upplysningar är otillräckliga, modifiera uttalandet om årsredovisningen och koncernredovisningen. Våra slutsatser baseras på de revisionsbevis som inhämtas fram till datumet för revisionsberättelsen. Dock kan framtida händelser eller förhållanden göra att ett bolag och en koncern inte längre kan fortsätta verksamheten.

- utvärderar vi den övergripande presentationen, strukturen och innehållet i årsredovisningen och koncernredovisningen, däribland upplysningarna, och om årsredovisningen och koncernredovisningen återger de underliggande transaktionerna och händelserna på ett sätt som ger en rättvisande bild.

- planerar och utför vi koncernrevisionen för att inhämta tillräckliga och ändamålsenliga revisionsbevis avseende den finansiella informationen för företag eller affärsenheter inom koncernen som grund för att göra ett uttalande avseende koncernredovisningen. Vi ansvarar för styrning, övervakning och genomgång av det revisionsarbete som utförts för koncernrevisionens syfte. Vi är ensamt ansvariga för våra uttalanden.

Vi måste informera styrelsen om bland annat revisionens planerade omfattning och inriktning samt tidpunkten för den. Vi måste också informera om betydelsefulla iakttagelser under revisionen, däribland de eventuella betydande brister i den interna kontrollen som vi identifierat.

Rapport om andra krav enligt lagar och andra författningar

Uttalanden

Utöver vår revision av årsredovisningen och koncernredovisningen har vi även utfört en revision av styrelsens och verkställande direktörens förvaltning för Senior Material Holding Company (Europe) AB för år 2024 samt av förslaget till dispositioner beträffande bolagets vinst eller förlust.

Vi tillstyrker att bolagsstämman disponerar vinsten enligt förslaget i förvaltningsberättelsen och beviljar styrelsens ledamöter och verkställande direktören ansvarsfrihet för räkenskapsåret.

Grund för uttalanden

Vi har utfört revisionen enligt god revisionssed i Sverige. Vårt ansvar enligt denna beskrivs närmare i avsnittet Revisorns ansvar. Vi är oberoende i förhållande till moderbolaget och koncernen enligt god revisorssed i Sverige och har i övrigt fullgjort vårt yrkesetiska ansvar enligt dessa krav.

Vi anser att de revisionsbevis vi har inhämtat är tillräckliga och ändamålsenliga som grund för våra uttalanden.

Styrelsens och verkställande direktörens ansvar

Det är styrelsen som har ansvaret för förslaget till dispositioner beträffande bolagets vinst eller förlust. Vid förslag till utdelning innefattar detta bland annat en bedömning av om utdelningen är försvarlig med hänsyn till de krav som bolagets och koncernens verksamhetsart, omfattning och risker ställer på storleken av moderbolagets och koncernens egna kapital, konsolideringsbehov, likviditet och ställning i övrigt.

Styrelsen ansvarar för bolagets organisation och förvaltningen av bolagets angelägenheter. Detta innefattar bland annat att fortlöpande bedöma bolagets och koncernens ekonomiska situation och att tillse

att bolagets organisation är utformad så att bokföringen, medelsförvaltningen och bolagets ekonomiska angelägenheter i övrigt kontrolleras på ett betryggande sätt.

Verkställande direktören ska sköta den löpande förvaltningen enligt styrelsens riktlinjer och anvisningar och bland annat vidta de åtgärder som är nödvändiga för att bolagets bokföring ska fullgöras i överensstämmelse med lag och för att medelsförvaltningen ska skötas på ett betryggande sätt.

Revisorns ansvar

Vårt mål beträffande revisionen av förvaltningen, och därmed vårt uttalande om ansvarsfrihet, är att inhämta revisionsbevis för att med en rimlig grad av säkerhet kunna bedöma om någon styrelseledamot eller verkställande direktören i något väsentligt avseende:

- företagit någon åtgärd eller gjort sig skyldig till någon försummelse som kan föranleda ersättningsskyldighet mot bolaget, eller
- på något annat sätt handlat i strid med aktiebolagslagen, årsredovisningslagen eller bolagsordningen.

Vårt mål beträffande revisionen av förslaget till dispositioner av bolagets vinst eller förlust, och därmed vårt uttalande om detta, är att med rimlig grad av säkerhet bedöma om förslaget är förenligt med aktiebolagslagen.

Rimlig säkerhet är en hög grad av säkerhet, men ingen garanti för att en revision som utförs enligt god revisionsmed i Sverige alltid kommer att upptäcka åtgärder eller försummelser som kan föranleda

ersättningsskyldighet mot bolaget, eller att ett förslag till dispositioner av bolagets vinst eller förlust inte är förenligt med aktiebolagslagen.

Som en del av en revision enligt god revisionsmed i Sverige använder vi professionellt omdöme och har en professionellt skeptisk inställning under hela revisionen. Granskningen av förvaltningen och förslaget till dispositioner av bolagets vinst eller förlust grundar sig främst på revisionen av räkenskaperna. Vilka tillkommande granskningsåtgärder som utförs baseras på vår professionella bedömning med utgångspunkt i risk och väsentlighet. Det innebär att vi fokuserar granskningen på sådana åtgärder, områden och förhållanden som är väsentliga för verksamheten och där avsteg och överträdelser skulle ha särskild betydelse för bolagets situation. Vi går igenom och prövar fattade beslut, beslutsunderlag, vidtagna åtgärder och andra förhållanden som är relevanta för vårt uttalande om ansvarsfrihet. Som underlag för vårt uttalande om styrelsens förslag till dispositioner beträffande bolagets vinst eller förlust har vi granskat om förslaget är förenligt med aktiebolagslagen.

Göteborg det datum som framgår av vår elektroniska signatur

KPMG AB

Fredrik Waern

Auktoriserad revisor

PENNEO

Signaturerna i detta dokument är juridiskt bindande. Dokumentet är signerat genom Penneo™ för säker digital signering. Tecknarnas identitet har lagrats, och visas nedan.

"Med min signatur bekräftar jag innehållet och alla datum i detta dokumentet."

Yun Zeng

Underskrivare 1

Serienummer: yun.zeng@senioreurope.com

IP: 212.247.xxx.xxx

2025-06-25 07:22:53 UTC

Yun Zeng

Shougui Liu

Underskrivare 1

Serienummer: shougui.liu@senioreurope.com

IP: 212.247.xxx.xxx

2025-06-25 08:21:07 UTC

Shougui Liu

Zetao Li

Underskrivare 1

Serienummer: zetao.li@senioreurope.com

IP: 212.247.xxx.xxx

2025-06-25 08:25:28 UTC

Zetao Li

Xiufeng Chen

Underskrivare 1

Serienummer: cj2200@senior798.com

IP: 113.118.xxx.xxx

2025-06-25 09:22:24 UTC

陈秀峰

Jiayan Cong

Underskrivare 1

Serienummer: jiayan.cong@senioreurope.com

IP: 212.247.xxx.xxx

2025-06-25 09:31:22 UTC

Jiayan Cong

Carl Fredrik Johan Gustav Waern

Underskrivare 2

Serienummer: dbdf33780deceb[...]4c5d6406b5163

IP: 98.128.xxx.xxx

2025-06-25 15:05:12 UTC



Detta dokument är undertecknat digitalt via [Penneo.com](https://penneo.com). De signerade uppgifternas integritet är validerad med hjälp av ett beräknat hashvärde för originaldokumentet. Alla kryptografiska bevis är inbäddade i denna PDF, vilket säkerställer både autenticitet och möjlighet till framtida validering.

Detta dokument är försett med ett kvalificerat elektroniskt sigill. För mer information om Penneos kvalificerade betrodda tjänster, se <https://eutl.penneo.com>.

Så här verifierar du dokumentets äkthet:

När du öppnar dokumentet i Adobe Reader kan du se att det är certifierat av **Penneo A/S**. Detta bekräftar att dokumentets innehåll förblir oförändrat sedan tidpunkten för undertecknandet. Bevis för de enskilda undertecknarnas digitala signaturer bifogas dokumentet.

De kryptografiska bevisen kan kontrolleras med hjälp av Penneos validator, <https://penneo.com/validator>, eller andra valideringsverktyg för digitala signaturer.

amk=20250701;2025070332282

Penneo dokumentnyckel: UJCTX-YST59-YGKIV-GNFJR-HK7GG-RC8Z9