

**Årsredovisning**  
och  
**Koncernredovisning**  
för  
**Stockholms Platt-bolagen Förvaltning AB**  
559039-7021  
Räkenskapsåret  
2023

**Fastställelseintyg**

Undertecknad styrelseledamot i Stockholms Platt-bolagen Förvaltning AB intygar att resultaträkningen och balansräkningen i årsredovisningen för moderbolaget samt koncernresultaträkningen och koncernbalansräkningen har fastställts på årsstämman den 19 juni 2024. Årsstämman beslutade att godkänna styrelsens förslag till resultatdisposition.

Jag intygar också att innehållet i årsredovisningen och revisionsberättelsen stämmer överens med originalen.

Skogås den 19 juni 2024

Conny Zettergren



**Årsredovisning**  
och  
**Koncernredovisning**  
för  
**Stockholms Platt-bolagen Förvaltning AB**  
559039-7021  
Räkenskapsåret  
2023

Styrelsen för Stockholms Platt-bolagen Förvaltning AB avger följande årsredovisning och koncernredovisning för räkenskapsåret 2023.

## Förvaltningsberättelse

### Information om verksamheten

Koncernen har under året bedrivit byggnadsverksamhet, främst med inriktning på kakelsättning. Även reparationer och service, inom kakel och badrumsrenovering har bedrivits.

Företaget har sitt säte i Stockholm.

### Förväntad framtida utveckling samt väsentliga risker och osäkerhetsfaktorer

Under 2024 kommer koncernen att arbeta för att stärka våra positioner på marknaden för vart enskilt bolag, vi ser en något minskad ordergång under början av 2024.

#### Flerårsöversikt (Tkr)

<b>Koncernen</b>	<b>2023</b>	<b>2022</b>	<b>2021</b>	<b>2020</b>	<b>2019</b>
Resultat efter finansiella poster	14 978	18 368	11 727	10 687	11 411
Balansomslutning	109 396	95 180	78 366	76 216	81 737
Avkastning på eget kap. (%)	26,2	32,6	25,4	25,4	26,9
Soliditet (%)	52,2	59,2	58,9	55,3	51,8
<b>Moderbolaget</b>	<b>2023</b>	<b>2022</b>	<b>2021</b>	<b>2020</b>	<b>2019</b>
Resultat efter finansiella poster	12 993	3 588	5 333	12 381	7 499
Balansomslutning	38 339	41 399	35 967	30 629	24 246
Avkastning på eget kap. (%)	42,0	12,8	18,7	43,8	31,4
Soliditet (%)	80,7	67,6	79,5	92,2	98,4

### Förändringar i eget kapital

<b>Koncernen</b>	<b>Aktie- kapital</b>	<b>Övrigt tillskjutet kapital</b>	<b>Reserver</b>	<b>Annat eget kapital inkl. årets resultat</b>	<b>Minoritets- intresse</b>	<b>Totalt</b>
Belopp vid årets ingång	50 000	689 000	16 416	50 108 322	5 486 391	<b>56 350 129</b>
Disposition enligt beslut av årsstämman:						
Utdelning				-10 000 000	-686 000	<b>-10 686 000</b>
Köp från/ till minoritet			-16 416	33 116		<b>16 700</b>
Årets resultat				10 838 021	559 763	<b>11 397 784</b>
<b>Belopp vid årets utgång</b>	<b>50 000</b>	<b>689 000</b>	<b>0</b>	<b>50 979 459</b>	<b>5 360 154</b>	<b>57 078 613</b>

<b>Moderbolaget</b>	<b>Aktie- kapital</b>	<b>Överkurs- fond</b>	<b>Balanserat resultat</b>	<b>Årets resultat</b>	<b>Totalt</b>
Belopp vid årets ingång	50 000	689 000	23 841 058	3 391 360	<b>27 971 418</b>
Disposition enligt beslut av årsstämman:					
Utdelning			-10 000 000		<b>-10 000 000</b>
Balanseras i ny räkning			3 391 360	-3 391 360	<b>0</b>
Årets resultat				12 969 259	<b>12 969 259</b>
<b>Belopp vid årets utgång</b>	<b>50 000</b>	<b>689 000</b>	<b>17 232 418</b>	<b>12 969 259</b>	<b>30 940 677</b>

### Förslag till vinstdisposition

Styrelsen föreslår att till förfogande stående vinstmedel (kronor):

balanserad vinst	17 921 418
årets vinst	12 969 259
	<b>30 890 677</b>

disponeras så att till aktieägare utdelas i ny räkning överföres	6 000 000
	24 890 677
	<b>30 890 677</b>

Styrelsen föreslås bemyndigas att besluta om tidpunkt då utdelningen skall betalas.

Styrelsen anser att förslaget är förenligt med försiktighetsregeln i 17 kap. 3 § aktiebolagslagen enligt följande redogörelse: Styrelsens uppfattning är att vinstutdelningen är försvarlig med hänsyn till de krav verksamhetens art, omfattning och risk ställer på storleken på det egna kapitalet, bolagets konsolideringsbehov, likviditet och ställning i övrigt.

Koncernens och moderbolagets resultat och ställning i övrigt framgår av efterföljande resultat- och balansräkningar samt kassaflödesanalyser med noter.

## Koncernens Resultaträkning

	Not	2023-01-01 -2023-12-31	2022-01-01 -2022-12-31
Nettoomsättning		268 811 416	226 914 056
Övriga rörelseintäkter		784 815	978 873
		<b>269 596 231</b>	<b>227 892 929</b>
<b>Rörelsens kostnader</b>			
Råvaror och förnödenheter		-54 679 478	-102 050 720
Handelsvaror		-96 937 577	-32 725 970
Övriga externa kostnader	3	-14 697 116	-11 283 167
Personalkostnader	4	-84 937 874	-61 353 138
Avskrivningar och nedskrivningar av materiella och immateriella anläggningstillgångar		-3 496 790	-2 275 843
Övriga rörelsekostnader		-42 883	-40 845
		<b>-254 791 718</b>	<b>-209 729 683</b>
<b>Rörelseresultat</b>		<b>14 804 513</b>	<b>18 163 246</b>
<b>Resultat från finansiella poster</b>			
Resultat från övriga värdepapper och fordringar som är anläggningstillgångar	5	-8 179	-48 663
Övriga ränteintäkter och liknande resultatposter		619 381	502 743
Räntekostnader och liknande resultatposter		-438 011	-248 944
		<b>173 191</b>	<b>205 136</b>
<b>Resultat efter finansiella poster</b>		<b>14 977 704</b>	<b>18 368 382</b>
<b>Resultat före skatt</b>		<b>14 977 704</b>	<b>18 368 382</b>
Skatt på årets resultat		-3 324 965	-3 764 260
Uppskjuten skatt	6	-254 954	-189 619
<b>Årets resultat</b>		<b>11 397 785</b>	<b>14 414 503</b>
Moderbolagets andel av årets resultat		10 838 021	13 110 269
Minoritetens andel av årets resultat		559 763	1 304 234

## Koncernens Balansräkning

Not                      2023-12-31                      2022-12-31

### TILLGÅNGAR

#### Anläggningstillgångar

##### *Materiella anläggningstillgångar*

Inventarier, verktyg och installationer

7                      16 599 555                      7 459 169

##### *Finansiella anläggningstillgångar*

Andra långfristiga fordringar

9                      45 000                      75 000

**Summa anläggningstillgångar**

**16 644 555                      7 534 169**

#### Omsättningstillgångar

##### *Varulager m m*

Färdiga varor och handelsvaror

72 052                      80 052

Pågående arbete för annans räkning

13 229 284                      14 466 881

**13 301 336                      14 546 933**

##### *Kortfristiga fordringar*

Kundfordringar

28 928 743                      28 015 540

Aktuella skattefordringar

316 182                      465 969

Övriga fordringar

14 274 885                      23 489 064

Förutbetalda kostnader och upplupna intäkter

8 944 126                      4 671 289

**52 463 936                      56 641 862**

##### *Kortfristiga placeringar*

Övriga kortfristiga placeringar

10 238 604                      5 950 977

##### *Kassa och bank*

16 747 747                      10 505 953

**Summa omsättningstillgångar**

**92 751 623                      87 645 725**

**SUMMA TILLGÅNGAR**

**109 396 178                      95 179 894**

## Koncernens Balansräkning

Not 2023-12-31 2022-12-31

### EGET KAPITAL OCH SKULDER

#### Eget kapital

#### Eget kapital hänförligt till moderföretagets aktieägare

Aktiekapital		50 000	50 000
Övrigt tillskjutet kapital		689 000	689 000
Reserver		0	16 416
Balanserade vinstmedel, inklusive årets resultat		50 979 459	50 108 322
<b>Eget kapital hänförligt till moderföretagets aktieägare</b>		<b>51 718 459</b>	<b>50 863 738</b>

#### Minoritetsintresse

Minoritetsintresse		5 360 154	5 486 391
--------------------	--	-----------	-----------

#### Summa eget kapital

57 078 613 56 350 129

#### Avsättningar

Avsättningar för uppskjuten skatt		3 450 584	3 195 630
-----------------------------------	--	-----------	-----------

#### Långfristiga skulder

Skulder till kreditinstitut		265 408	339 733
Övriga skulder		11 428 231	3 693 901
		<b>11 693 639</b>	<b>4 033 634</b>

#### Kortfristiga skulder

Checkräkningskredit	10	1 454 532	0
Förskott från kunder		2 104 865	3 760 191
Leverantörsskulder		16 524 818	15 933 178
Aktuella skatteskulder		60 749	0
Övriga skulder		8 701 515	5 807 629
Upplupna kostnader och förutbetalda intäkter		8 326 863	6 099 503
		<b>37 173 342</b>	<b>31 600 501</b>

### SUMMA EGET KAPITAL OCH SKULDER

109 396 178 95 179 894

## Koncernens

### Kassaflödesanalys

	Not	2023-01-01 -2023-12-31	2022-01-01 -2022-12-31
<b>Den löpande verksamheten</b>			
Resultat efter finansiella poster		14 977 704	18 368 382
Justeringar för poster som inte ingår i kassaflödet m.m		3 496 790	2 353 764
Betald skatt		-3 175 178	-1 949 342
<b>Kassaflöde från den löpande verksamheten före förändringar av rörelsekapital</b>		<b>15 299 316</b>	<b>18 772 804</b>
<b>Kassaflöde från förändringar i rörelsekapital</b>			
Förändring av varulager och pågående arbeten		1 245 597	-4 381 093
Förändring kundfordringar		-913 203	-4 087 815
Förändring av kortfristiga fordringar		4 971 342	-14 899 154
Förändring leverantörsskulder		591 640	1 546 248
Förändring av kortfristiga skulder		4 981 201	4 565 894
<b>Kassaflöde från den löpande verksamheten</b>		<b>26 175 893</b>	<b>1 516 884</b>
<b>Investeringsverksamheten</b>			
Investeringar i materiella anläggningstillgångar		-13 536 494	-4 084 401
Försäljning av finansiella anläggningstillgångar		0	2 337
<b>Kassaflöde från investeringsverksamheten</b>		<b>-13 536 494</b>	<b>-4 082 064</b>
<b>Finansieringsverksamheten</b>			
Transaktioner med minoritet		16 700	0
Övriga skulder		8 559 322	3 543 085
Amortering av lån		0	-2 330 006
Utbetald utdelning		-10 686 000	-4 245 000
Förändring kortfristiga placeringar		-4 287 627	649 591
<b>Kassaflöde från finansieringsverksamheten</b>		<b>-6 397 605</b>	<b>-2 382 330</b>
<b>Årets kassaflöde</b>		<b>6 241 794</b>	<b>-4 947 510</b>
<b>Likvida medel vid årets början</b>			
Likvida medel vid årets början		10 505 953	15 453 463
<b>Likvida medel vid årets slut</b>		<b>16 747 747</b>	<b>10 505 953</b>

## Moderbolagets Resultaträkning

	Not	2023-01-01 -2023-12-31	2022-01-01 -2022-12-31
<b>Rörelsens kostnader</b>			
Övriga externa kostnader	3	-127 982	-135 449
Personalkostnader	4	0	0
		<b>-127 982</b>	<b>-135 449</b>
<b>Rörelseresultat</b>		<b>-127 982</b>	<b>-135 449</b>
<b>Resultat från finansiella poster</b>			
Resultat från andelar i koncernföretag	11	12 528 009	3 225 556
Övriga ränteintäkter och liknande resultatposter		593 388	498 106
		<b>13 121 396</b>	<b>3 723 662</b>
<b>Resultat efter finansiella poster</b>		<b>12 993 414</b>	<b>3 588 213</b>
Bokslutsdispositioner	13	0	0
<b>Resultat före skatt</b>		<b>12 993 414</b>	<b>3 588 213</b>
Skatt på årets resultat		-24 155	-196 853
<b>Årets resultat</b>		<b>12 969 259</b>	<b>3 391 360</b>

## Moderbolagets Balansräkning

Not                      2023-12-31                      2022-12-31

### TILLGÅNGAR

#### Anläggningstillgångar

##### *Finansiella anläggningstillgångar*

Andelar i koncernföretag	15 041 069	15 260 493
Fordringar hos koncernföretag	240 921	2 240 921
	<b>15 281 990</b>	<b>17 501 414</b>
<b>Summa anläggningstillgångar</b>	<b>15 281 990</b>	<b>17 501 414</b>

#### Omsättningstillgångar

##### *Kortfristiga fordringar*

Fordringar hos koncernföretag	930 556	271 556
Övriga fordringar	10 000 000	16 000 000
Förutbetalda kostnader och upplupna intäkter	1 449 862	1 449 862
	<b>12 380 418</b>	<b>17 721 418</b>

##### *Kortfristiga placeringar*

Övriga kortfristiga placeringar	9 818 604	5 590 977
---------------------------------	-----------	-----------

##### *Kassa och bank*

	857 740	585 247
<b>Summa omsättningstillgångar</b>	<b>23 056 762</b>	<b>23 897 642</b>

### SUMMA TILLGÅNGAR

**38 338 752                      41 399 056**

## Moderbolagets Balansräkning

Not

2023-12-31

2022-12-31

### EGET KAPITAL OCH SKULDER

#### Eget kapital

14, 15

#### *Bundet eget kapital*

Aktiekapital

50 000

50 000

#### *Fritt eget kapital*

Fri överkursfond

689 000

689 000

Balanserad vinst eller förlust

17 232 418

23 841 058

Årets resultat

12 969 259

3 391 360

**30 890 677**

**27 921 418**

**Summa eget kapital**

**30 940 677**

**27 971 418**

#### Kortfristiga skulder

Leverantörsskulder

0

5 538

Skulder till koncernföretag

3 561 067

12 113 246

Aktuella skatteskulder

221 008

196 853

Övriga skulder

3 500 000

1 000 000

Upplupna kostnader och förutbetalda intäkter

116 000

112 001

**Summa kortfristiga skulder**

**7 398 075**

**13 427 638**

**SUMMA EGET KAPITAL OCH SKULDER**

**38 338 752**

**41 399 056**

## Moderbolagets Kassaflödesanalys

Not	2023-01-01 -2023-12-31	2022-01-01 -2022-12-31
<b>Den löpande verksamheten</b>		
Resultat efter finansiella poster	12 993 414	3 588 213
Justeringar för poster som inte ingår i kassaflödet	-7 975 745	7 246 651
<b>Kassaflöde från den löpande verksamheten före förändring av rörelsekapital</b>	<b>5 017 669</b>	<b>10 834 864</b>
<b>Kassaflöde från förändring av rörelsekapitalet</b>		
Förändring av kortfristiga fordringar	7 800 000	-12 969 533
Förändring av leverantörsskulder	-5 538	2 963
Förändring av kortfristiga skulder	-2 014 747	5 840 564
<b>Kassaflöde från den löpande verksamheten</b>	<b>10 797 384</b>	<b>3 708 858</b>
<b>Investeringsverksamheten</b>		
Investeringar i finansiella anläggningstillgångar	-3 024 892	-493 144
<b>Finansieringsverksamheten</b>		
Utbetald utdelning	-7 500 000	-4 000 000
<b>Årets kassaflöde</b>	<b>272 492</b>	<b>-784 286</b>
<b>Likvida medel vid årets början</b>		
Likvida medel vid årets början	585 247	1 369 533
<b>Likvida medel vid årets slut</b>	<b>857 739</b>	<b>585 247</b>

## Noter

### Not 1 Redovisnings- och värderingsprinciper

#### Allmänna upplysningar

Årsredovisningen och koncernredovisningen är upprättad i enlighet med årsredovisningslagen och BFNAR 2012:1 Årsredovisning och koncernredovisning (K3).

Redovisningsprinciperna är oförändrade jämfört med föregående år.

#### Intäktsredovisning

Intäkter har tagits upp till verkligt värde av vad som erhållits eller kommer att erhållas och redovisas i den omfattning det är sannolikt att de ekonomiska fördelarna kommer att tillgodogöras bolaget och intäkterna kan beräknas på ett tillförlitligt sätt.

#### Pågående tjänsteuppdrag

Inkomster från uppdrag till fast pris redovisas som intäkt enligt uppdragens respektive färdigställandegrad, så kallad successiv vinstavräkning. Färdigställandegraden fastställs huvudsakligen genom att jämföra nedlagda uppdragsutgifter med totala uppdragsutgifter.

När utfallet kan beräknas på ett tillförlitligt sätt redovisas uppdragsinkomsten och hänförliga uppdragsutgifter i resultaträkningen med utgångspunkt från färdigställandegraden av aktiviteterna på balansdagen.

Om det ekonomiska utfallet av ett uppdrag inte kan beräknas på ett tillförlitligt sätt redovisas en intäkt endast med ett belopp som motsvarar de uppkomna uppdragsutgifter som sannolikt kommer att ersättas av beställaren. Om det är sannolikt att de totala uppdragsutgifterna kommer att överstiga den totala uppdragsinkomsten från ett uppdrag redovisas den befarade förlusten som en kostnad omgående i resultaträkningen.

I balansräkningen jämförs redovisade intäkter med de belopp som fakturerats beställaren under samma period. Om de fakturerade beloppen överstiger den redovisade intäkten utgör mellanskillnaden en skuld, vilken redovisas som fakturerad men ej upparbetad intäkt. Om intäkten överstiger de fakturerade beloppen utgör mellanskillnaden en fordran vilken redovisas som upparbetad men ej fakturerad intäkt.

### Koncernredovisning

#### Konsolideringsmetod

Koncernredovisningen har upprättats enligt förvärvsmetoden. Detta innebär att förvärvade verksamheters identifierbara tillgångar och skulder redovisas till marknadsvärde enligt upprättad förvärvsanalys. Överstiger verksamhetens anskaffningsvärde det beräknade marknadsvärdet av de förväntade nettotillgångarna enligt förvärvsanalysen redovisas skillnaden som goodwill.

### **Dotterföretag**

Koncernredovisningen omfattar, förutom moderföretaget, samtliga företag i vilka moderföretaget direkt eller indirekt har mer än 50 % av röstetalet eller på annat sätt innehar det bestämmande inflytandet och därmed har en rätt att utforma företagets finansiella och operativa strategier i syfte att erhålla ekonomiska fördelar.

### **Transaktioner mellan koncernföretag**

Koncerninterna fordringar och skulder samt transaktioner mellan koncernföretag liksom orealiserade vinster elimineras i sin helhet. Orealiserade förluster elimineras också såvida inte transaktionen motsvarar ett nedskrivningsbehov.

Förändring av internvinst under räkenskapsåret har eliminerats i koncernresultaträkningen.

### **Goodwill**

Goodwill är den skillnad som uppkommer om anskaffningsvärdet för den förvärvade enheten är högre än värdet på den förvärvade enhetens nettotillgångar. Vid förvärvstidpunkten redovisas den uppkomna goodwillen som en tillgång i balansräkningen.

### **Anläggningstillgångar**

Immateriella och materiella anläggningstillgångar redovisas till anskaffningsvärde minskat med ackumulerade avskrivningar enligt plan och eventuella nedskrivningar.

Avskrivning sker linjärt över den förväntade nyttjandeperioden med hänsyn till väsentligt restvärde. Följande avskrivningsprocent tillämpas:

Fordon	20%
Inventarier, verktyg och installationer	20%

### **Finansiella instrument**

Finansiella instrument värderas utifrån anskaffningsvärdet. Instrumentet redovisas i balansräkningen när bolaget blir part i instrumentets avtalsmässiga villkor. Finansiella tillgångar tas bort från balansräkningen när rätten att erhålla kassaflöden från instrumentet har löpt ut eller överförs och bolaget har överfört i stort sett alla risker och förmåner som är förknippade med äganderätten. Finansiella skulder tas bort från balansräkningen när förpliktelseerna har reglerats eller på annat sätt upphört.

### **Andelar i dotterföretag**

Andelar i dotterföretag redovisas till anskaffningsvärde efter avdrag för eventuella nedskrivningar. I anskaffningsvärdet ingår köpeskillingen som erlagts för aktierna samt förvärvskostnader. Eventuella kapitaltillskott läggs till anskaffningsvärdet när de uppkommer.

### **Kundfordringar/kortfristiga fordringar**

Kundfordringar och kortfristiga fordringar redovisas som omsättningstillgångar till det belopp som förväntas bli inbetalt efter avdrag för individuellt bedömda osäkra fordringar.

### **Låneskulder och leverantörsskulder**

Låneskulder och leverantörsskulder redovisas initialt till anskaffningsvärde efter avdrag för transaktionskostnader. Skiljer sig det redovisade beloppet från det belopp som ska återbetalas vid förfallotidpunkten periodiseras mellanskillnaden som räntekostnad över lånets löptid med hjälp av instrumentets effektivränta. Härigenom överensstämmer vid förfallotidpunkten det redovisade beloppet och det belopp som ska återbetalas.

### **Leasingavtal**

Finansiella leasingavtal medför att rättigheter och skyldigheter redovisas som tillgång respektive skuld i balansräkningen. Tillgången och skulden värderas till det lägsta av tillgångens verkliga värde och nuvärdet av minimileaseavgifterna. Utgifter som direkt kan hänföras till leasingavtalet läggs till tillgångens värde. Leasingavgifterna fördelas på ränta och amortering enligt effektivräntemetoden. Variabla avgifter redovisas som kostnad i den period de uppkommer. Den leasade tillgången skrivs av linjärt över leasingperioden.

### **Inkomstskatter**

Total skatt utgörs av aktuell skatt och uppskjuten skatt. Skatter redovisas i resultaträkningen, utom då underliggande transaktion redovisas direkt mot eget kapital varvid tillhörande skatteeffekter redovisas i eget kapital.

#### ***Aktuell skatt***

Aktuell skatt avser inkomstskatt för innevarande räkenskapsår samt den del av tidigare räkenskapsårs inkomstskatt som ännu inte redovisats. Aktuell skatt beräknas utifrån den skattesats som gäller per balansdagen.

#### ***Uppskjuten skatt***

Uppskjuten skatt är inkomstskatt som avser framtida räkenskapsår till följd av tidigare händelser. Redovisning sker enligt balansräkningsmetoden. Enligt denna metod redovisas uppskjutna skatteskulder och uppskjutna skattefordringar på temporära skillnader som uppstår mellan bokförda respektive skattemässiga värden för tillgångar och skulder samt för övriga skattemässiga avdrag eller underskott.

Uppskjutna skattefordringar nettoredovisas mot uppskjutna skatteskulder endast om de kan betalas med ett nettobelopp. Uppskjuten skatt beräknas utifrån gällande skattesats på balansdagen. Effekter av förändringar i gällande skattesatser resultatförs i den period förändringen lagstads. Uppskjuten skattefordran redovisas som finansiell anläggningstillgång och uppskjuten skatteskuld som avsättning.

Uppskjuten skattefordran avseende underskottsavdrag eller andra framtida skattemässiga avdrag redovisas i den omfattning det är sannolikt att avdragen kan avräknas mot framtida skattemässiga överskott.

På grund av sambandet mellan redovisning och beskattning särredovisas inte den uppskjutna skatteskulden som är hänförlig till obeskattade reserver.

### **Ersättningar till anställda**

Ersättningar till anställda avser alla former av ersättningar som företaget lämnar till de anställda. Kortfristiga ersättningar utgörs av bland annat löner, betald semester, betald frånvaro, bonus och ersättning efter avslutad anställning (pension). Kortfristiga ersättningar redovisas som kostnad och en skuld då det finns en legal eller informell förpliktelse att betala ut en ersättning till följd av en tidigare händelse och en tillförlitlig uppskattning av beloppet kan göras.

### **Kassaflödesanalys**

Kassaflödesanalysen upprättas enligt indirekt metod. Det redovisade kassaflödet omfattar endast transaktioner som medfört in- eller utbetalningar.

Som likvida medel klassificerar företaget, förutom kassamedel, disponibla tillgodohavanden hos banker och andra kreditinstitut samt kortfristiga likvida placeringar som är noterade på en marknadsplats och har en kortare löptid än tre månader från anskaffningstidpunkten. Förändringar i spärrade medel redovisas i investeringsverksamheten.

### **Nyckeltalsdefinitioner**

Resultat efter finansiella poster

Resultat efter finansiella intäkter och kostnader men före bokslutsdispositioner och skatter.

Balansomslutning

Företagets samlade tillgångar.

Avkastning på eget kap. (%)

Resultat efter finansiella poster i procent av justerat eget kapital (eget kapital och obeskattade reserver med avdrag för uppskjuten skatt).

Soliditet (%)

Justerat eget kapital (eget kapital och obeskattade reserver med avdrag för uppskjuten skatt) i procent av balansomslutning.

### Uppskattningar och bedömningar

Upprättandet av bokslut och tillämpning av redovisningsprinciper, baseras ofta på ledningens bedömningar, uppskattningar och antaganden som anses vara rimliga vid den tidpunkt då bedömningen görs. Uppskattningar och bedömningar är baserade på historiska erfarenheter och ett antal andra faktorer, som under rådande omständigheter anses vara rimliga. Resultatet av dessa används för att bedöma de redovisade värdena på tillgångar och skulder, som inte annars framgår tydligt från andra källor. Det verkliga utfallet kan avvika från dessa uppskattningar och bedömningar. Uppskattningar och antaganden ses över regelbundet.

Inga väsentliga källor till osäkerhet i uppskattningar och antaganden på balansdagen bedöms kunna innebära en betydande risk för en väsentlig justering av redovisade värden för tillgångar och skulder under nästa räkenskapsår.

### Not 2 Ställda säkerheter

#### Koncernen

	2023-12-31	2022-12-31
Företagsinteckning	13 080 000	13 080 000
Tillgångar med äganderättsförbehåll	307 792	416 610
	<b>13 387 792</b>	<b>13 496 610</b>

**Not 3 Arvode till revisorer  
Koncernen**

Med revisionsuppdrag avses granskning av årsredovisningen och bokföringen samt styrelsens och verkställande direktörens förvaltning, övriga arbetsuppgifter som det ankommer på bolagets revisor att utföra samt rådgivning eller annat biträde som föranleds av iakttagelser vid sådan granskning eller genomförandet av sådana övriga arbetsuppgifter.

	<b>2023</b>	<b>2022</b>
<b>MOORE Allegretto AB</b>		
Revisionsuppdrag	247 180	237 650
	<b>247 180</b>	<b>237 650</b>

**Moderbolaget**

Med revisionsuppdrag avses granskning av årsredovisningen och bokföringen samt styrelsens förvaltning, övriga arbetsuppgifter som det ankommer på bolagets revisor att utföra samt rådgivning eller annat biträde som föranleds av iakttagelser vid sådan granskning eller genomförandet av sådana övriga arbetsuppgifter.

	<b>2023</b>	<b>2022</b>
<b>MOORE Allegretto AB</b>		
Revisionsuppdrag	48 250	45 750
	<b>48 250</b>	<b>45 750</b>

**Not 4 Anställda och personalkostnader  
Koncernen**

	2023	2022
<b>Medelantalet anställda</b>		
Kvinnor	3	4
Män	123	79
	<b>126</b>	<b>83</b>
<b>Löner och andra ersättningar</b>		
Styrelse och verkställande direktör	5 102 859	4 937 612
Övriga anställda	53 933 571	37 244 310
	<b>59 036 430</b>	<b>42 181 922</b>
<b>Sociala kostnader</b>		
Pensionskostnader för styrelse och verkställande direktör	1 320 124	750 124
Pensionskostnader för övriga anställda	3 447 514	2 438 458
Övriga sociala avgifter enligt lag och avtal	19 887 335	13 985 510
	<b>24 654 973</b>	<b>17 174 092</b>
<b>Totala löner, ersättningar, sociala kostnader och pensionskostnader</b>	<b>83 691 403</b>	<b>59 356 014</b>
<b>Könsfördelning bland ledande befattningshavare</b>		
Andel kvinnor i styrelsen	14 %	14 %
Andel män i styrelsen	86 %	86 %

**Moderbolaget**

Bolaget har inte haft några anställda och några löner har ej utbetalats.

**Not 5 Resultat från övriga värdepapper och fordringar som är anläggningstillgångar  
Koncernen**

	2023-12-31	2022-12-31
Resultat vid avyttringar	-8 179	-48 663
	<b>-8 179</b>	<b>-48 663</b>

2024062509738

**Not 6 Aktuell och uppskjuten skatt - utan procent**

	<b>2023-12-31</b>	<b>2022-12-31</b>
Aktuell skatt	3 324 965	3 764 260
Uppskjuten skatt	254 954	189 619
<b>Skatt på årets resultat</b>	<b>3 579 919</b>	<b>3 953 879</b>
Redovisat resultat i skattepliktig verksamhet före skatt	14 985 883	18 368 382
Skatt beräknad enligt gällande skattesats (20.6%)	3 087 092	3 783 887
Ej avdragsgilla kostnader	256 810	292 930
Ej skattepliktiga intäkter	-251 059	-665
Ökning av underskottsavdrag utan motsvarande aktivering av uppskjuten skatt	701 236	6 462
Utnyttjande av tidigare ej aktiverade underskottsavdrag	-4 033	-134 899
Schablonränta på periodiseringsfonder	66 941	14 623
Leasing	-277 321	-8 694
Övrigt	253	235
<b>Redovisad skattekostnad</b>	<b>3 579 919</b>	<b>3 953 879</b>

**Not 7 Inventarier, verktyg och installationer  
Koncernen**

	<b>2023-12-31</b>	<b>2022-12-31</b>
Ingående anskaffningsvärden	15 020 670	13 745 083
Inköp	14 042 319	4 235 762
Försäljningar/utrangeringar	-5 284 673	-2 960 175
<b>Utgående ackumulerade anskaffningsvärden</b>	<b>23 778 316</b>	<b>15 020 670</b>
Ingående avskrivningar	-7 561 501	-7 195 154
Försäljningar/utrangeringar	3 879 530	1 909 496
Årets avskrivningar	-3 496 790	-2 275 843
<b>Utgående ackumulerade avskrivningar</b>	<b>-7 178 761</b>	<b>-7 561 501</b>
<b>Utgående redovisat värde</b>	<b>16 599 555</b>	<b>7 459 169</b>

2024062509739

**Not 8 Andra långfristiga värdepappersinnehav  
Koncernen**

	2023-12-31	2022-12-31
Ingående anskaffningsvärden	0	51 000
Försäljningar	0	-51 000
<b>Utgående ackumulerade anskaffningsvärden</b>	<b>0</b>	<b>0</b>
<b>Utgående redovisat värde</b>	<b>0</b>	<b>0</b>

**Not 9 Andra långfristiga fordringar  
Koncernen**

	2023-12-31	2022-12-31
Ingående anskaffningsvärden	75 000	6 040 000
Tillkommande fordringar	250 000	270 000
Avgående fordringar	-280 000	-235 000
Omklassificering	0	-6 000 000
<b>Utgående ackumulerade anskaffningsvärden</b>	<b>45 000</b>	<b>75 000</b>
<b>Utgående redovisat värde</b>	<b>45 000</b>	<b>75 000</b>

**Not 10 Checkräkningskredit  
Koncernen**

	2021-12-31	2020-12-31
Beviljat belopp på checkräkningskredit uppgår till	8 000 000	8 000 000
Utnyttjad kredit uppgår till	-1 454 532	0

**Not 11 Resultat från andelar i koncernföretag  
Moderbolaget**

	2023	2022
Erhållna utdelningar	12 714 000	3 225 556
Resultat vid avyttringar	-185 991	0
	<b>12 528 009</b>	<b>3 225 556</b>

**Not 12 Specifikation andelar i koncernföretag  
Koncernen**

Namn	Kapital- andel	Rösträtts	Antal andelar	Bokfört värde
		- andel		
Sthlms Plattsättnings AB	51%	51%	15 300	218 790
Sthlms Platt Kakelförs. AB	67%	67%	670	1 934 361
Sthlms Plattsättn.entrepr. AB	100%	100%	500	8 851 108
Standart Bygg & Platt AB	100%	100%	1 000	3 855 104
Stockholms Söderort Platt AB	100%	100%	55	122 906
Sthlm Platt Bygg & Fastigh AB	51%	51%	255	25 500
Stockholms Platt Sverige AB	67%	67%	333	33 300
				<b>15 041 069</b>

	Org.nr	Säte	Eget kapital	Resultat
Sthlms Plattsättnings AB	556232-9473	Huddinge	4 556 163	1 386 809
Sthlms Platt Kakelförs. AB	556731-4157	Huddinge	4 402 847	-1 984 314
Sthlms Plattsättn.entrepr. AB	556610-8584	Huddinge	121047219	10 099 588
Standart Bygg & Platt AB	556768-7701	Huddinge	3 172 578	-1 482 550
Stockholm Söderort Platt AB	556917-1324	Huddinge	424 413	-28 839
Sthlm Platt Bygg & Fastigh AB	556917-4765	Huddinge	1 037 971	403 753
Sthlm Platt Sverige AB	556980-2118	Huddinge	294.853	250 856

**Not 13 Bokslutsdispositioner  
Moderbolaget**

	2023	2022
Mottagna koncernbidrag	2 000 000	0
Lämnade koncernbidrag	-2 000 000	0
	<b>0</b>	<b>0</b>

2024062509741

**Not 14 Antal aktier och kvotvärde  
Koncernen  
Moderbolaget**

<b>Namn</b>	<b>Antal aktier</b>	<b>Kvotvärde</b>
Antal A-Aktier	1 000	50
	<b>1 000</b>	

**Not 15 Disposition av vinst eller förlust  
Moderbolaget**

**2023-12-31**

**Förslag till vinstdisposition**


Styrelsen föreslår att till förfogande stående vinstmedel:

balanserad vinst	17 921 418
årets vinst	12 969 259
	<b>30 890 677</b>


disponeras så att	
till aktieägare utdelas	6 000 000
i ny räkning överföres	24 890 677
	<b>30 890 677</b>


Skogås den 19 juni 2024

  
Conny Zettergren  
Ordförande

  
Temerlan Mamergov

Min revisionsberättelse har lämnats den 19 juni 2024

  
Peter Johansson  
Auktoriserad revisor



## Revisionsberättelse

Till bolagsstämman i Stockholms Platt-bolagen Förvaltning AB

Org.nr 559039-7021

### Rapport om årsredovisningen och koncernredovisningen

#### *Uttalanden*

Jag har utfört en revision av årsredovisningen och koncernredovisningen för Stockholms Platt-bolagen Förvaltning AB för räkenskapsåret 2023.

Enligt min uppfattning har årsredovisningen och koncernredovisningen upprättats i enlighet med årsredovisningslagen och ger en i alla väsentliga avseenden rättvisande bild av moderbolagets och koncernens finansiella ställning per den 2023-12-31 och av dessas finansiella resultat och kassaflöde för året enligt årsredovisningslagen. Förvaltningsberättelsen är förenlig med årsredovisningens och koncernredovisningens övriga delar.

Jag tillstyrker därför att bolagsstämman fastställer resultaträkningen och balansräkningen för moderbolaget och koncernen.

#### *Grund för uttalanden*

Jag har utfört revisionen enligt International Standards on Auditing (ISA) och god revisionssed i Sverige. Mitt ansvar enligt dessa standarder beskrivs närmare i avsnittet *Revisorns ansvar*. Jag är oberoende i förhållande till moderbolaget och koncernen enligt god revisorssed i Sverige och har i övrigt fullgjort mitt yrkesetiska ansvar enligt dessa krav.

Jag anser att de revisionsbevis jag har inhämtat är tillräckliga och ändamålsenliga som grund för mina uttalanden.

#### *Styrelsens ansvar*

Det är styrelsen som har ansvaret för att årsredovisningen och koncernredovisningen upprättas och att de ger en rättvisande bild enligt årsredovisningslagen. Styrelsen ansvarar även för den interna kontroll som den bedömer är nödvändig för att upprätta en årsredovisning och koncernredovisning som inte innehåller några väsentliga felaktigheter, vare sig dessa beror på oegentligheter eller misstag.

Vid upprättandet av årsredovisningen och koncernredovisningen ansvarar styrelsen för bedömningen av bolagets och koncernens förmåga att fortsätta verksamheten. Den upplyser, när så är tillämpligt, om förhållanden som kan påverka förmågan att fortsätta verksamheten och att använda antagandet om fortsatt drift. Antagandet om fortsatt drift tillämpas dock inte om styrelsen avser att likvidera bolaget, upphöra med verksamheten eller inte har något realistiskt alternativ till att göra något av detta.

#### *Revisorns ansvar*

Mina mål är att uppnå en rimlig grad av säkerhet om huruvida årsredovisningen och koncernredovisningen som helhet inte innehåller några väsentliga felaktigheter, vare sig dessa beror på oegentligheter eller misstag, och att lämna en revisionsberättelse som innehåller mina uttalanden. Rimlig säkerhet är en hög grad av säkerhet, men är ingen garanti för att en revision som utförs enligt ISA och god revisionssed i Sverige alltid kommer att upptäcka en väsentlig felaktighet om en sådan finns. Felaktigheter kan uppstå på grund av oegentligheter eller misstag och anses vara väsentliga om de enskilt eller tillsammans rimligen kan förväntas påverka de ekonomiska beslut som användare fattar med grund i årsredovisningen och koncernredovisningen.

En ytterligare beskrivning av mitt ansvar för revisionen av årsredovisningen finns på Revisorsinspektionens webbplats:

[www.revisorsinspektionen.se/revisornsansvar](http://www.revisorsinspektionen.se/revisornsansvar). Denna beskrivning är en del av revisionsberättelsen.

## **Rapport om andra krav enligt lagar och andra författningar**

### ***Uttalanden***

Utöver min revision av årsredovisningen och koncernredovisningen har jag även utfört en revision av styrelsens förvaltning för Stockholms Platt-bolagen Förvaltning AB för räkenskapsåret 2023 samt av förslaget till dispositioner beträffande bolagets vinst eller förlust.

Jag tillstyrker att bolagsstämman disponerar vinsten enligt förslaget i förvaltningsberättelsen och beviljar styrelsens ledamöter ansvarsfrihet för räkenskapsåret.

### ***Grund för uttalanden***

Jag har utfört revisionen enligt god revisionssed i Sverige. Mitt ansvar enligt denna beskrivs närmare i avsnittet Revisorns ansvar. Jag är oberoende i förhållande till moderbolaget och koncernen enligt god revisorssed i Sverige och har i övrigt fullgjort mitt yrkesetiska ansvar enligt dessa krav.

Jag anser att de revisionsbevis jag har inhämtat är tillräckliga och ändamålsenliga som grund för mina uttalanden.

### ***Styrelsens ansvar***

Det är styrelsen som har ansvaret för förslaget till dispositioner beträffande bolagets vinst eller förlust. Vid förslag till utdelning innefattar detta bland annat en bedömning av om utdelningen är försvarlig med hänsyn till de krav som bolagets och koncernens verksamhetsart, omfattning och risker ställer på storleken av moderbolagets och koncernens egna kapital, konsolideringsbehov, likviditet och ställning i övrigt.

Styrelsen ansvarar för bolagets organisation och förvaltningen av bolagets angelägenheter. Detta innefattar bland annat att fortlöpande bedöma bolagets och koncernens ekonomiska situation och att tillse att bolagets organisation är utformad så att bokföringen, medelsförvaltningen och bolagets ekonomiska angelägenheter i övrigt kontrolleras på ett tryggt sätt.

### ***Revisorns ansvar***

Mitt mål beträffande revisionen av förvaltningen, och därmed mitt uttalande om ansvarsfrihet, är att inhämta revisionsbevis för att med en rimlig grad av säkerhet kunna bedöma om någon styrelseledamot i något väsentligt avseende:

- företagit någon åtgärd eller gjort sig skyldig till någon försummelse som kan föranleda ersättningsskyldighet mot bolaget, eller
- på något annat sätt handlat i strid med aktiebolagslagen, årsredovisningslagen eller bolagsordningen.

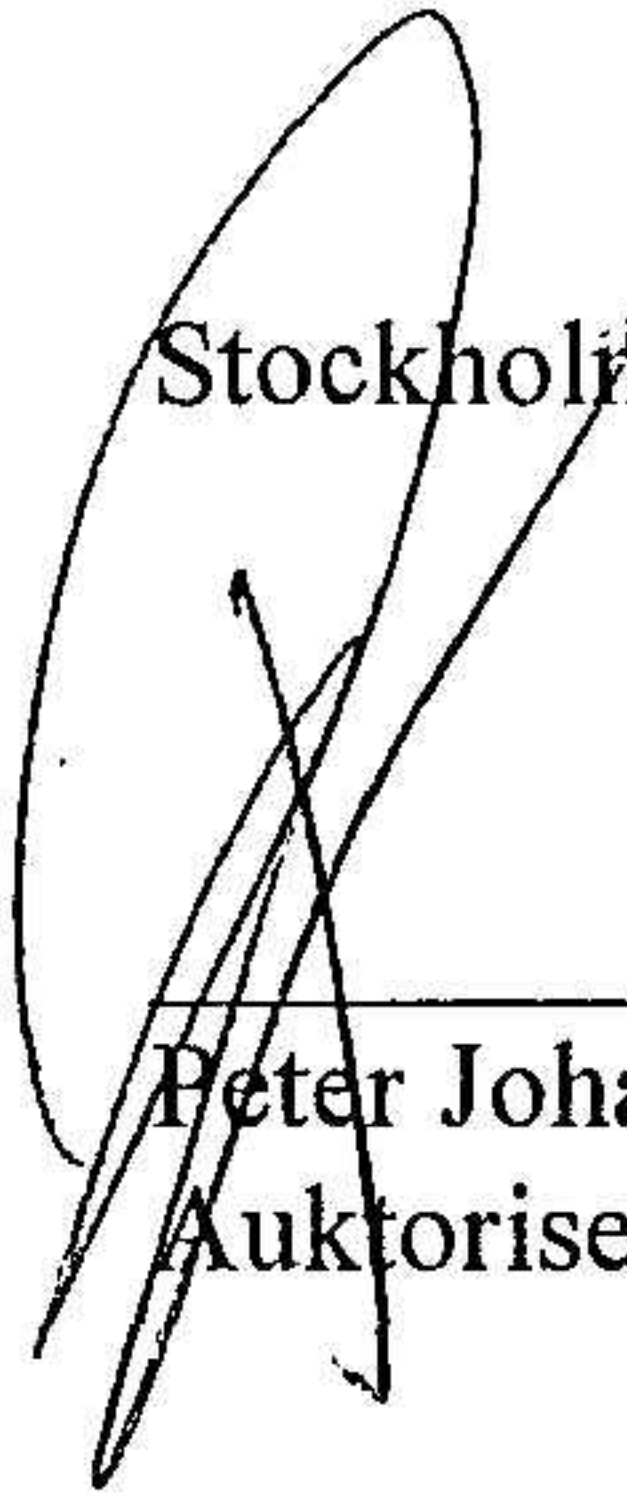
Mitt mål beträffande revisionen av förslaget till dispositioner av bolagets vinst eller förlust, och därmed mitt uttalande om detta, är att med rimlig grad av säkerhet bedöma om förslaget är förenligt med aktiebolagslagen.

Rimlig säkerhet är en hög grad av säkerhet, men ingen garanti för att en revision som utförs enligt god revisionssed i Sverige alltid kommer att upptäcka åtgärder eller försummelser som kan föranleda ersättningsskyldighet mot bolaget, eller att ett förslag till dispositioner av bolagets vinst eller förlust inte är förenligt med aktiebolagslagen.

En ytterligare beskrivning av mitt ansvar för revisionen av förvaltningen finns på Revisorsinspektionens webbplats:

[www.revisorsinspektionen.se/revisornsansvar](http://www.revisorsinspektionen.se/revisornsansvar). Denna beskrivning är en del av revisionsberättelsen.

Stockholm den 19 juni 2024



---

Peter Johansson  
Auktoriserad revisor

2024062509744