

## ÅRSREDOVISNING

för

### SPRINGHILL TEXTILE AB

Styrelsen och verkställande direktören för Springhill Textile AB får härmed avge årsredovisning för räkenskapsåret 2024-01-01--2024-12-31.

## FÖRVALTNINGSBERÄTTELSE

### Verksamheten

Springhill Textile AB är ett helägt dotterbolag till Springhill Holding AB, org nr 556720-6288, med säte i Helsingborg. Samtliga belopp redovisas i SEK.

Springhill Textile AB är per balansdagen moderbolag till Gripsholm Outlet i Lidköping AB, Brunnbergs Socks & Underwear AB, Springhill Textile A/S, Springhill China Ltd samt Topeco AB.

Koncernredovisning presenteras i Springhill Holding AB.

Springhill-koncernens verksamhet omfattar försäljning av strumpor och undertrikå samt hemtextil. Produkterna säljs huvudsakligen under varumärkena Softer days, Crossbow, Topeco, Noble House och Gripsholm, men även under våra kunders varumärken, sk private label. Kunderna finns i hela Norden, och består av såväl dagligvaru- som fackhandel. Under varumärket Gutz hjälper Springhill idrottsföreningar och skolklasser att tjäna pengar.

### Resultat och ställning

Nedan följer en översikt över bolagets utveckling de senaste fem åren redovisat i KSEK.

För nyckeltalsdefinitioner, se not 19.

	2024	2023	2022	2021	2020
Nettoomsättning	238 619	250 830	278 814	256 366	256 834
Resultat efter finansiella poster	2 963	8 537	-5 468	-1 202	13 010
Balansomslutning	114 336	118 590	128 051	128 058	130 824
Soliditet	46%	55%	50%	54%	55%
Avkastning på sysselsatt kapital	3%	7%	-4%	-1%	10%
Avkastning på eget kapital efter skatt	2%	2%	2%	3%	23%
Antal anställda	61	64	68	75	65

Undertecknad intygar härmed, dels att denna kopia av årsredovisningen överensstämmer med originalet, dels att resultat- och balansräkning fastställts på årsstämman

den 11/2 - 2025  
Stämman beslöt tillika godkänna förslaget till resultatdisposition i förvaltningsberättelsen.

Styrelseledamot/VD

### Utfall 2024

Under 2024 har våra marginaler påverkats negativt av omvärldsfaktorer som försvagad svensk krona, höga fraktkostnader och inflation. Under hösten drabbades vi också av förseningar på våra varuleveranser från framförallt Kina. Detta påverkade våra försäljningssiffror negativt. Under året har vi fortsatt investera i våra varumärken, framförallt Softer days och Gripsholm.

### Förväntad framtida utveckling samt risker och osäkerhetsfaktorer

Vi fortsätter att växa via våra webbutiker, detta gäller såväl B2B som B2C. Vi ser goda möjligheter att fortsätta denna lönsamma tillväxt under 2025. Springhills marginaler fortsätter att vara starkt påverkat av valuta och frakter, vilket gör att vi ständigt försöker få ner våra kostnader.

	<b>Aktie- kapital</b>	<b>Reserv- fond</b>	<b>Balanserad vinst</b>	<b>Årets vinst</b>	<b>Totalt</b>
Vid årets ingång	5 000 000	1 000 000	51 906 091	1 207 624	59 113 715
Disp enligt stämman	-	-	-13 792 376	-1 207 624	-15 000 000
Årets resultat	-	-	-	1 266 837	1 266 837
Vid årets utgång	5 000 000	1 000 000	38 113 715	1 266 837	45 380 552

### Förslag till vinstdisposition

Till årsstämmans förfogande står följande vinstmedel:

Balanserad vinst	38 113 715
Årets resultat	1 266 837
Kronor	39 380 552

Styrelsen och verkställande direktören föreslår att ovanstående vinstmedel disponeras enligt följande:

Balanseras i ny räkning	39 380 552
Kronor	39 380 552

## RESULTATRÄKNING

	Not	2024	2023
Nettoomsättning	1,3	238 618 766	250 829 619
Kostnad för sålda varor		-144 895 628	-150 163 610
<b>Bruttoresultat</b>		<b>93 723 138</b>	<b>100 666 009</b>
Försäljningskostnader		-47 464 674	-45 998 233
Administrationskostnader		-43 151 578	-48 887 851
Övriga rörelseintäkter	2	197 174	2 856 575
		-90 419 078	-92 029 509
<b>Rörelseresultat</b>	<b>3,4,5,8,16,17</b>	<b>3 304 060</b>	<b>8 636 500</b>
Resultat från finansiella poster:			
Resultat från andelar i koncernföretag		-	-
Övriga ränteintäkter		337 117	336 251
Övriga räntekostnader		-678 426	-436 220
		-341 309	-99 969
<b>Resultat efter finansiella poster</b>		<b>2 962 751</b>	<b>8 536 531</b>
Bokslutsdispositioner	6	-361 473	-7 616 306
Skatt på årets resultat	7	-1 334 442	287 399
<b>Årets resultat</b>		<b>1 266 836</b>	<b>1 207 624</b>

## BALANSRÄKNING

Not 2024-12-31 2023-12-31

### TILLGÅNGAR

#### Anläggningstillgångar

##### *Materiella anläggningstillgångar*

Inventarier

8	3 589 808	4 328 645
	<u>3 589 808</u>	<u>4 328 645</u>

##### *Finansiella anläggningstillgångar*

Aktier i dotterbolag

9	4 556 172	4 556 172
---	-----------	-----------

Uppskjuten skattefordran

	44 463	287 117
	<u>4 600 635</u>	<u>4 843 289</u>

**Summa anläggningstillgångar**

**8 190 443**      **9 171 934**

#### Omsättningstillgångar

##### *Varulager m .m*

Handelsvaror

	67 014 654	53 872 937
	<u>67 014 654</u>	<u>53 872 937</u>

##### *Kortfristiga fordringar*

Kundfordringar

	20 734 643	17 121 183
--	------------	------------

Skattefordran

	-	179 159
--	---	---------

Fordran på koncernbolag

	-	835 023
--	---	---------

Övriga fordringar

10	2 426 371	2 292 146
----	-----------	-----------

Förutbetalda kostnader och upplupna intäkter

11	3 567 656	3 089 446
	<u>26 728 670</u>	<u>23 516 957</u>

*Kassa och bank*

	12 402 218	32 028 526
--	------------	------------

**Summa omsättningstillgångar**

**106 145 542**      **109 418 420**

**SUMMA TILLGÅNGAR**

**114 335 985**      **118 590 354**

**BALANSRÄKNING, forts**

2025071809760

	Not	<u>2024-12-31</u>	<u>2023-12-31</u>
<b>EGET KAPITAL OCH SKULDER</b>			
<b>Eget kapital</b>	<b>12</b>		
<i>Bundet eget kapital</i>			
Aktiekapital		5 000 000	5 000 000
Reservfond		1 000 000	1 000 000
		<u>6 000 000</u>	<u>6 000 000</u>
<i>Fritt eget kapital</i>			
Balanserad vinst		38 113 716	51 906 091
Årets vinst		1 266 836	1 207 624
		<u>39 380 552</u>	<u>53 113 715</u>
<b>Summa eget kapital</b>		<b>45 380 552</b>	<b>59 113 715</b>
<b>Obeskattade reserver</b>	<b>13</b>	<b>8 736 243</b>	<b>8 374 770</b>
<b>Långfristiga skulder</b>			
Skulder till kreditinstitut		-	-
<b>Summa långfristiga skulder</b>		<b>0</b>	<b>0</b>
<b>Kortfristiga skulder</b>			
Leverantörsskulder		31 584 695	26 817 036
Skatteskuld		682 345	-
Skuld till koncernbolag		14 449 606	10 648 863
Övriga skulder		3 556 458	2 604 829
Upplupna kostnader och förutbetalda intäkter	<b>14</b>	9 946 086	11 031 141
<b>Summa kortfristiga skulder</b>		<b>60 219 190</b>	<b>51 101 869</b>
<b>SUMMA EGET KAPITAL OCH SKULDER</b>		<b>114 335 985</b>	<b>118 590 354</b>

## KASSAFLÖDESANALYS

	<u>2024</u>	<u>2023</u>
<b>Den löpande verksamheten</b>		
Resultat efter finansiella poster	2 962 751	8 536 531
Justeringar för poster som inte ingår i kassaflödet:	-	-
Avskrivningar	825 253	630 175
	<u>3 788 004</u>	<u>9 166 706</u>
Betald inkomstskatt	-1 091 788	161 205
<b>Kassaflöde från den löpande verksamheten före förändring av rörelsekapitalet</b>	<u>2 696 216</u>	<u>9 327 911</u>
<b>Förändringar i rörelsekapital</b>		
Ökning av varulager	-13 141 717	27 886 580
Ökning av kortfristiga fordringar	-3 211 713	6 025 272
Ökning av kortfristiga skulder	9 117 323	-10 785 178
<b>Kassaflöde från löpande verksamheten</b>	<u>-4 539 891</u>	<u>32 454 585</u>
<b>Investeringsverksamheten</b>		
Förvärv av anläggningstillgångar	-86 417	-4 353 349
Försäljning/utrangering av anläggningstillgångar	-	145 882
<b>Kassaflöde från investeringsverksamheten</b>	<u>-86 417</u>	<u>-4 207 467</u>
<b>Finansieringsverksamheten</b>		
Lämnad utdelning	-15 000 000	-
Lämnat koncernbidrag	-	-7 500 000
<b>Kassaflöde från finansieringsverksamheten</b>	<u>-15 000 000</u>	<u>-7 500 000</u>
<b>Årets kassaflöde</b>	<u>-19 626 308</u>	<u>20 747 118</u>
<b>Likvida medel vid årets början</b>	<u>32 028 526</u>	<u>11 281 408</u>
<b>Likvida medel vid årets slut</b>	<u>12 402 218</u>	<u>32 028 526</u>

## REDOVISNINGS- OCH VÄRDERINGS-PRINCIPER

Årsredovisningen har upprättats enligt årsredovisningslagen (1995:1554) och BFNAR 2012:1 Årsredovisning och koncernredovisning (K3):

### Allmänt

Tillgångar och skulder har värderats till anskaffningsvärde om inget annat anges nedan.

### Koncernredovisning

Koncernredovisning upprättas ej av Springhill Textile AB med hänvisning till Årsredovisningslagen kapitel 7.2.

Koncernredovisning presenteras i Springhill Holding AB.

### Intäktsredovisning

#### *Försäljning av varor*

Intäkten redovisas till verkligt värde av vad som erhållits eller kommer att erhållas. Vid försäljning av varor redovisas normalt inkomsten som intäkt när de väsentliga förmåner och risker som är förknippade med ägandet av varan har överförts till köparen. Avdrag görs för lämnade rabatter.

### Värdering av varulager

Varulagret har värderats till det lägsta av anskaffningskostnaden enligt den s.k. först in-, först ut-principen (FIFU) och nettoförsäljningsvärdet. För inkurans har betryggande reserver ställts.

### Anläggningstillgångar

Materiella anläggningstillgångar redovisas till anskaffningsvärde minskat med ackumulerade avskrivningar och eventuella nedskrivningar. Avskrivning på inventarier sker enligt plan. Detta innebär att anläggningarnas anskaffnings-värden avskrivs under de för tillgångarna beräknade nyttjandeperiod. Följande avskrivnings-satser har tillämpats:

Bilar	33 %
Datainventarier	20 %
Övriga inventarier	10 - 15 %

### **Redovisning av leasingavtal**

Samtliga leasingavtal, såväl finansiella som operationella, redovisas som operationella leasingavtal.

### **Fordringar, skulder och avsättningar**

Om inget annat anges ovan värderas kortfristiga fordringar till det lägsta av dess anskaffningsvärde och det belopp varmed de beräknas bli reglerade. Skulder och avsättningar värderas till de belopp varmed de beräknas bli reglerade. Övriga tillgångar redovisas till anskaffningsvärde om inget annat anges ovan. Uppskjuten skattefordran redovisas för skattemässiga underskottsavdrag om de beräknas nyttjas mot framtida skattemässiga vinster.

### **Ersättningar till anställda**

Ersättningar till anställda avser alla typer av ersättningar som företaget lämnar till de anställda. Företagets ersättningar innefattar bland annat löner, betald semester, betald frånvaro, bonus och ersättningar efter avslutad anställning (pensioner). Redovisning sker i takt med intjänandet. Ersättningar till anställda efter avslutad anställning avser avgiftsbestämda eller förmånsbestämda pensionsplaner. Som avgiftsbestämda planer klassificeras planer där fastställda avgifter betalas och det inte finns förpliktelser, vare sig legala eller informella, att betala något ytterligare, utöver dessa avgifter. Övriga planer klassificeras som förmånsbestämda pensionsplaner. Företaget har inga övriga långfristiga ersättningar till anställda.

Företaget har endast avgiftsbestämda pensionsplaner. Utgifter för avgiftsbestämda planer redovisas som en kostnad under den period de anställda utför de tjänster som ligger till grund för förpliktelsen.

### **Finansiella instrument**

Finansiella instrument värderas utifrån anskaffningsvärdet.

### **Bedömningar och uppskattningar**

Följande av styrelsens bedömningar har en betydande effekt på redovisade belopp i årsredovisningen: Vid inkuransberäkning av varulager har bolaget antagit regler för individuell nedskrivning av varulager.

## NOTER

### Not 1 Nettoomsättningens fördelning

	<u>2024</u>	<u>2023</u>
Sverige	148 548 239	168 931 565
Övriga Norden	90 039 461	87 351 666
Övriga marknader	31 066	-577 113
<b>Summa</b>	<b>238 618 766</b>	<b>250 829 619</b>

### Not 2 Övriga rörelseintäkter

	<u>2024</u>	<u>2023</u>
Ersättning för korttidsarbete	0	0
Hysesintäkter	0	1 747 023
Övrigt	197 174	428 539
	<b>197 174</b>	<b>2 856 575</b>

### Not 3 Inköp och försäljning mellan koncernföretag

Till Springhill Textile A/S har fakturerats 19 250 228 kronor för varor och tjänster (f.å. 20 155 675).

Från Springhill China Ltd har inköpts tjänster för 2 207 602 kronor (f.å. 1 052 975). Ingen försäljning har skett till detta bolag.

Till övrigt dotterbolag har varken under räkenskapsåret 2024 eller 2023 några debiteringar gjorts.

**Not 4 Medelantalet anställda**

	2024		2023	
	Totalt	Varav kvinnor	Totalt	Varav kvinnor
Springhill Textile AB	61	41	64	44

Ovanstående avser det genomsnittliga förhållandet under räkenskapsåret.

**Fördelning mellan kvinnor och män i ledande befattningar**

Befattning	2024		2023	
	Män	Kvinnor	Män	Kvinnor
Styrelseledamöter	2	3	2	3
VD	0	1	0	1
Försäljningschefer	1	1	1	1

**Not 5 Löner, andra ersättningar och sociala kostnader**

	2024		2023	
	Löner och andra ersättningar	Sociala kostnader	Löner och andra ersättningar	Sociala kostnader
Springhill Textile AB	35 294 611	11 217 789	36 407 147	11 220 259
varav pensionskostnader		4 496 825		4 750 495

Löner och andra ersättningar fördelade mellan styrelseledamöter m fl och anställda.

	2024		2023	
	Styrelse och VD	Övriga anställda	Styrelse och VD	Övriga anställda
Springhill Textile AB	1 628 290	33 666 321	1 500 624	34 906 523

Av bolagets pensionskostnader avser 399 312 kronor (f.å. 389 186) styrelse och VD. Statliga bidrag har erhållits med 0 kronor (f.å. 271 320).

**Not 6 Bokslutsdispositioner**

	2024	2023
Förändring av periodiseringsfond	-699 851	394 743
Förändring av ack överavskrivningar	338 378	-511 049
Lämnat koncernbidrag	0	-7 500 000
	<b>-361 473</b>	<b>-7 616 306</b>

**Not 7 Skatt på årets resultat**

	<b>2024</b>	<b>2023</b>
Aktuell skattekostnad	1 292 547	-319 998
Skatt på schablonränta p-fond	41 895	32 599
	<b>1 334 442</b>	<b>-287 399</b>

**Not 8 Inventarier**

	<b>2024</b>	<b>2023</b>
<b>Ingående ack anskaffningsvärde</b>	<b>22 789 643</b>	<b>18 727 459</b>
Inköp	86 417	4 353 349
Försäljningar/utrangeringar	0	-291 165
<b>Utgående ack anskaffn värden</b>	<b>22 876 059</b>	<b>22 789 643</b>
<b>Ingående ack avskrivningar</b>	<b>18 460 998</b>	<b>17 976 105</b>
Årets avskrivningar	825 253	630 175
Försäljningar/utrangeringar	0	-145 282
<b>Utgående ack avskrivningar</b>	<b>19 286 251</b>	<b>18 460 998</b>
<b>Planenligt restvärde</b>	<b>3 589 808</b>	<b>4 328 645</b>
Ack överavskrivningar	273 973	612 351
<b>Bokfört värde</b>	<b>3 315 835</b>	<b>3 716 294</b>

Fördelning av årets avskrivningar:

<b>Funktion</b>	<b>2024</b>	<b>2023</b>
Kostnad för sålda varor	363 785	285 548
Försäljningskostnader	323 364	211 699
Administrationskostnader	138 104	132 928
<b>Totala avskrivningar</b>	<b>825 253</b>	<b>630 175</b>

### Not 9 Aktier i dotterbolag

	Kapital- andel	Rösträtts- andel	Antal aktier	Ansk v/ Bokf v	Eget kapital	Årets resultat
Brunnbergs Socks & Underwear AB	100%	100%	10 000	100 000	107 477	0
Gripsholm Outlet i Lidköping AB	100%	100%	1 000	1	102 541	0
Springhill Textile A/S	100%	100%	50	56 875	-12 014 267	2 439 000
Springhill China Ltd	100%	100%	1	3 199 296	551 597	-1 185 295
Topeco AB	100%	100%	2 000	1 200 000	1 486 491	995
				<b>4 556 172</b>		

Uppgifter om dotterföretagens organisationsnummer och säte:

	Organisationsnummer	Säte
Brunnbergs Socks & Underwear AB	556511-9640	Helsingborg
Gripsholm Outlet i Lidköping AB	556812-9992	Helsingborg
Springhill Textile A/S	967978612	Fredrikstad, Norge
Topeco AB	556052-6518	Helsingborg
Springhill China Ltd	310115400293346	Shanghai

### Not 10 Övriga fordringar

	2024	2023
Förskott till leverantörer	45 773	54 957
Skattekonton	2 139 052	1 958 237
Övriga poster	241 546	278 952
	<b>2 426 371</b>	<b>2 292 146</b>

### Not 11 Förutbetalda kostnader och upplupna intäkter

	2024	2023
Förutbetald lokalhyra	2 104 695	2 002 373
Övriga poster	1 462 961	1 122 932
	<b>3 567 656</b>	<b>3 089 446</b>

### Not 12 Antal aktier

Antalet aktier	500 000
Kvotvärde	10 kr/st

### Not 13 Obeskattade reserver

	<b>2024</b>	<b>2023</b>
Akkumulerade överavskrivningar	273 973	612 351
Periodiseringsreserv		
- Avsättning 2020	1 485 843	1 485 843
- Avsättning 2021	4 788 401	4 788 401
- Avsättning 2022	1 105 439	1 105 439
- Avsättning 2023	0	0
- Avsättning 2024	382 736	382 736
- Avsättning 2025	699 851	
	<b>8 736 243</b>	<b>8 374 770</b>

### Not 14 Upplupna kostnader och förutbetalda intäkter

	<b>2024</b>	<b>2023</b>
Semesterlöneskuld	5 267 417	5 747 995
Sociala avgifter	2 461 234	2 595 687
Bonus kunder	953 394	1 087 647
Provisionsskulder	461 368	501 120
Övriga poster	802 672	1 098 692
Totalt	<b>9 946 085</b>	<b>11 031 141</b>

### Not 15 Ställda säkerheter och eventalförpliktelser

	<b>2024</b>	<b>2023</b>
Företagsinteckningar	50 000 000	50 000 000

Bolaget har en beviljad bankkredit om 10 000 000 (f.å. 10 000 000). Krediten är outnyttjad.

Några eventalförpliktelser föreligger ej

### Not 16 Revisionsarvode

	<b>2024</b>	<b>2023</b>
Ernst & Young AB		
Revisionsarvode	140 000	135 000
Konsultation	0	26 000
Totalt	<b>140 000</b>	<b>161 000</b>

### Not 17 Operationell leasing

Företaget redovisar samtliga leasingavtal, såväl finansiella som operationella, som operationella leasingavtal. Operationella leasingavtal redovisas som en kostnad linjärt över leasingperioden.

Leasingavgifter	2024	2023
Årets leasingavgifter	1 891 020	1 607 412
Ska betalas inom ett år	1 976 811	679 454
Ska betalas inom två till fem år	3 154 955	192 350

### Not 18 Upplysningar om finansiella instrument

#### Säkringsredovisning

Koncernen tillämpar säkringsredovisning enligt BFNAR 2012:1 (K3) 11 kap. avseende terminskontrakt för valuta. Säkringsredovisning tillåter en redovisning där derivatet och den post eller transaktion som det är avsett att skydda redovisas i resultaträkningen samtidigt och på samma rad.

### Not 19 Nyckeltalsdefinitioner

*Soliditet* definieras som förhållandet mellan justerat eget kapital och balansomslutningen.

*Avkastning på sysselsatt kapital* definieras som rörelseresultat i förhållande till genomsnittlig balansomslutning.

*Avkastning på eget kapital* definieras som årets resultat i förhållande till ingående eget kapital.

### Not 20 Disposition av vinst

Till årsstämman förfogande står följande vinstmedel:

Balanserad vinst	38 113 715
Årets resultat	1 266 837
Kronor	<u>39 380 552</u>

Styrelsen och verkställande direktören föreslår att ovanstående vinstmedel disponeras enligt följande:

Balanseras i ny räkning	39 380 552
Kronor	<u>39 380 552</u>

SPRINGHILL TEXTILE AB  
Org nr 556402-9212

## Not 21 Väsentliga händelser efter räkenskapsårets utgång

Några väsentliga händelser efter räkenskapsårets utgång har ej inträffat.

## Helsingborg den dag som framgår av digital signering

---

**Jan Saur**  
Ordförande

---

**Anna Holmberg**  
Verkställande direktör

---

**Sara Rydingsvärd**

---

**Charlotte Saur Åkesson**

---

**Fredrik Wilhelmsson**

Vår revisionsberättelse har lämnats den dag som framgår av digital signering

**ERNST & YOUNG AB**

---

**Lars Starck**  
Auktoriserad revisor

2025071809770

# PENNEO

Signaturerna i detta dokument är juridiskt bindande. Dokumentet är signerat genom Penneo™ för säker digital signering. Tecknarnas identitet har lagrats, och visas nedan.

"Med min signatur bekräftar jag innehållet och alla datum i detta dokumentet."

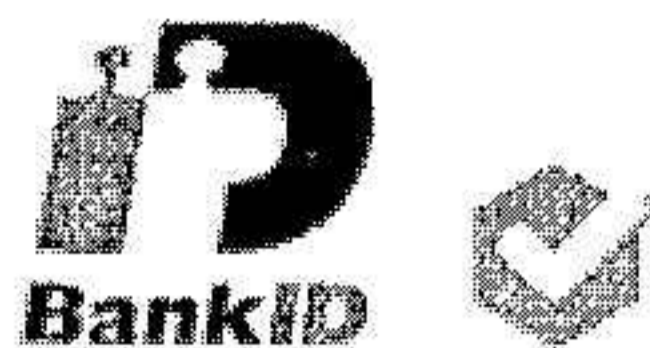
## Sara Marie Rydingsvärd

Styrelseledamot

Serienummer: 87be997a2ff8ce[...]02e2bd2a3549b

IP: 90.233.xxx.xxx

2025-02-07 08:30:35 UTC



## ANNA HOLMBERG

VD

Serienummer: 7c31cd68a2b7ca[...]19c374e84ec4b

IP: 50.195.xxx.xxx

2025-02-07 12:23:31 UTC



## Charlotte Astrid Saur

Styrelseledamot

Serienummer: 703be3b2-77af-40ea-bb12-68569b43b9c3

IP: 155.4.xxx.xxx

2025-02-07 16:56:46 UTC



## Jan Torsten Saur

Styrelseledamot

Serienummer: 68df84dc1b715b[...]1adcb8fb296a9

IP: 85.229.xxx.xxx

2025-02-07 17:09:16 UTC



## FREDRIK WILHELMSSON

Styrelseledamot

Serienummer: 7ace79cde14043[...]5180e248f585b

IP: 94.255.xxx.xxx

2025-02-08 09:23:16 UTC



## Lars Göran Michael Starck

Auktoriserad revisor

Serienummer: b8d40ca727ed0c[...]163fba7e145ce

IP: 147.161.xxx.xxx

2025-02-11 12:22:41 UTC



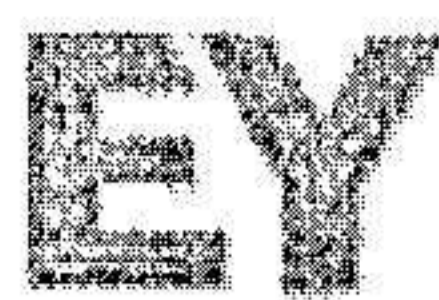
Detta dokument är undertecknat digitalt via **Penneo.com**. De signerade uppgifternas integritet är validerad med hjälp av ett beräknat hashvärde för originaldokumentet. Alla kryptografiska bevis är inbäddade i denna PDF, vilket säkerställer både autenticitet och möjlighet till framtida validering.

Detta dokument är försett med ett kvalificerat elektroniskt sigill som innehåller ett certifikat och en tidsstämpel från en kvalificerad tillhandahållare av betrodda tjänster.

### Så här verifierar du dokumentets äkthet:

När du öppnar dokumentet i Adobe Reader kan du se att det är certifierat av **Penneo A/S**. Detta bekräftar att dokumentets innehåll förblir oförändrat sedan tidpunkten för undertecknandet. Bevis för de enskilda undertecknarnas digitala signaturer bifogas dokumentet.

De kryptografiska bevisen kan kontrolleras med hjälp av Penneos validator, <https://penneo.com/validator>, eller andra valideringsverktyg för digitala signaturer.



Building a better  
working world

2025071809772

## Revisionsberättelse

Till bolagsstämman i Springhill Textile Aktiebolag, org.nr 556402-9212

### Rapport om årsredovisningen

#### Uttalanden

Vi har utfört en revision av årsredovisningen för Springhill Textile Aktiebolag för räkenskapsåret 2024.

Enligt vår uppfattning har årsredovisningen upprättats i enlighet med årsredovisningslagen och ger en i alla väsentliga avseenden rättvisande bild av Springhill Textile Aktiebolags finansiella ställning per den 31 december 2024 och av dess finansiella resultat och kassaflöde för året enligt årsredovisningslagen. Förvaltningsberättelsen är förenlig med årsredovisningens övriga delar.

Vi tillstyrker därför att bolagsstämman fastställer resultaträkningen och balansräkningen.

#### Grund för uttalanden

Vi har utfört revisionen enligt International Standards on Auditing (ISA) och god revisionsred i Sverige. Vårt ansvar enligt dessa standarder beskrivs närmare i avsnittet *Revisorns ansvar*. Vi är oberoende i förhållande till Springhill Textile Aktiebolag enligt god revisorsred i Sverige och har i övrigt fullgjort vårt yrkesetiska ansvar enligt dessa krav.

Vi anser att de revisionsbevis vi har inhämtat är tillräckliga och ändamålsenliga som grund för våra uttalanden.

#### Styrelsens och verkställande direktörens ansvar

Det är styrelsen och verkställande direktören som har ansvaret för att årsredovisningen upprättas och att den ger en rättvisande bild enligt årsredovisningslagen. Styrelsen och verkställande direktören ansvarar även för den interna kontroll som de bedömer är nödvändig för att upprätta en årsredovisning som inte innehåller några väsentliga felaktigheter, vare sig dessa beror på oegentligheter eller misstag.

Vid upprättandet av årsredovisningen ansvarar styrelsen och verkställande direktören för bedömningen av bolagets förmåga att fortsätta verksamheten. De upplyser, när så är tillämpligt, om förhållanden som kan påverka förmågan att fortsätta verksamheten och att använda antagandet om fortsatt drift. Antagandet om fortsatt drift tillämpas dock inte om styrelsen och verkställande direktören avser att likvidera bolaget, upphöra med verksamheten eller inte har något realistiskt alternativ till att göra något av detta.

#### Revisorns ansvar

Våra mål är att uppnå en rimlig grad av säkerhet om att årsredovisningen som helhet inte innehåller några väsentliga felaktigheter, vare sig dessa beror på oegentligheter eller misstag, och att lämna en revisionsberättelse som innehåller våra uttalanden. Rimlig säkerhet är en hög grad av säkerhet, men är ingen garanti för att en revision som utförs enligt ISA och god revisionsred i Sverige alltid kommer att upptäcka en väsentlig felaktighet om en sådan finns. Felaktigheter kan uppstå på grund av oegentligheter eller misstag och anses vara väsentliga om de enskilt eller tillsammans rimligen kan förväntas påverka de ekonomiska beslut som användare fattar med grund i årsredovisningen.

Som del av en revision enligt ISA använder vi professionellt omdöme och har en professionellt skeptisk inställning under hela revisionen. Dessutom:

- identifierar och bedömer vi riskerna för väsentliga felaktigheter i årsredovisningen, vare sig dessa beror på oegentligheter eller misstag, utformar och utför granskningsåtgärder bland annat utifrån dessa risker och inhämtar revisionsbevis som är tillräckliga och ändamålsenliga för att utgöra en grund för våra uttalanden. Risken för att inte upptäcka en väsentlig felaktighet till följd av oegentligheter är högre än för en väsentlig felaktighet som beror på misstag, eftersom oegentligheter kan innefatta agerande i maskopi, förfalskning, avsiktliga utelämnanden, felaktig information eller åsidosättande av intern kontroll.
- skaffar vi oss en förståelse av den del av bolagets interna kontroll som har betydelse för vår revision för att utforma granskningsåtgärder som är lämpliga med hänsyn till omständigheterna, men inte för att uttala oss om effektiviteten i den interna kontrollen.
- utvärderar vi lämpligheten i de redovisningsprinciper som används och rimligheten i styrelsens och verkställande direktörens uppskattningar i redovisningen och tillhörande upplysningar.
- drar vi en slutsats om lämpligheten i att styrelsen och verkställande direktören använder antagandet om fortsatt drift vid upprättandet av årsredovisningen. Vi drar också en slutsats, med grund i de inhämtade revisionsbevisen, om det finns någon väsentlig osäkerhetsfaktor som avser sådana händelser eller förhållanden som kan leda till betydande tvivel om bolagets förmåga att fortsätta verksamheten. Om vi drar slutsatsen att det finns en väsentlig osäkerhetsfaktor, måste vi i revisionsberättelsen fästa uppmärksamheten på upplysningarna i årsredovisningen om den väsentliga osäkerhetsfaktorn eller, om sådana upplysningar är otillräckliga, modifiera uttalandet om årsredovisningen. Våra slutsatser baseras på de revisionsbevis som inhämtas fram till datumet för revisionsberättelsen. Dock kan framtida händelser eller förhållanden göra att ett bolag inte längre kan fortsätta verksamheten.
- utvärderar vi den övergripande presentationen, strukturen och innehållet i årsredovisningen, däribland upplysningarna, och om årsredovisningen återger de underliggande transaktionerna och händelserna på ett sätt som ger en rättvisande bild.

Vi måste informera styrelsen om bland annat revisionens planerade omfattning och inriktning samt tidpunkten för den. Vi måste också informera om betydelsefulla iakttagelser under revisionen, däribland de eventuella betydande brister i den interna kontrollen som vi identifierat.

## Rapport om andra krav enligt lagar och andra författningar

### Uttalanden

Utöver vår revision av årsredovisningen har vi även utfört en revision av styrelsens och verkställande direktörens förvaltning av Springhill Textile Aktiebolag för räkenskapsåret 2024 samt av förslaget till dispositioner beträffande bolagets vinst eller förlust.

Vi tillstyrker att bolagsstämman disponerar vinsten enligt förslaget i förvaltningsberättelsen och beviljar styrelsens ledamöter och verkställande direktören ansvarsfrihet för räkenskapsåret.

### Grund för uttalanden

Vi har utfört revisionen enligt god revisionssed i Sverige. Vårt ansvar enligt denna beskrivs närmare i avsnittet *Revisorns ansvar*. Vi är oberoende i förhållande till Springhill Textile Aktiebolag enligt god revisorssed i Sverige och har i övrigt fullgjort vårt yrkesetiska ansvar enligt dessa krav.

Vi anser att de revisionsbevis vi har inhämtat är tillräckliga och ändamålsenliga som grund för våra uttalanden.

### Styrelsens och verkställande direktörens ansvar

Det är styrelsen som har ansvaret för förslaget till dispositioner beträffande bolagets vinst eller förlust. Vid förslag till utdelning innefattar detta bland annat en bedömning av om utdelningen är försvarlig med hänsyn till de krav som bolagets verksamhetsart, omfattning och risker ställer på storleken av bolagets egna kapital, konsolideringsbehov, likviditet och ställning i övrigt.

Styrelsen ansvarar för bolagets organisation och förvaltningen av bolagets angelägenheter. Detta innefattar bland annat att fortlöpande bedöma bolagets ekonomiska situation och att tillse att bolagets organisation är utformad så att bokföringen, medelsförvaltningen och bolagets ekonomiska angelägenheter i övrigt kontrolleras på ett betryggande sätt. Verkställande direktören ska sköta den löpande förvaltningen enligt styrelsens riktlinjer och anvisningar och bland annat vidta de åtgärder som är nödvändiga för att bolagets bokföring ska fullgöras i överensstämmelse med lag och för att medelsförvaltningen ska skötas på ett betryggande sätt.

### Revisorns ansvar

Vårt mål beträffande revisionen av förvaltningen, och därmed vårt uttalande om ansvarsfrihet, är att inhämta revisionsbevis för att med en rimlig grad av säkerhet kunna bedöma om någon styrelseledamot eller verkställande direktören i något väsentligt avseende:

- företagit någon åtgärd eller gjort sig skyldig till någon försummelse som kan föranleda ersättningsskyldighet mot bolaget, eller
- på något annat sätt handlat i strid med aktiebolagslagen, årsredovisningslagen eller bolagsordningen.

Vårt mål beträffande revisionen av förslaget till dispositioner av bolagets vinst eller förlust, och därmed vårt uttalande om detta, är att med rimlig grad av säkerhet bedöma om förslaget är förenligt med aktiebolagslagen.

Rimlig säkerhet är en hög grad av säkerhet, men ingen garanti för att en revision som utförs enligt god revisionssed i Sverige alltid kommer att upptäcka åtgärder eller försummelser som kan föranleda ersättningsskyldighet mot bolaget, eller att ett förslag till dispositioner av bolagets vinst eller förlust inte är förenligt med aktiebolagslagen.

Som en del av en revision enligt god revisionssed i Sverige använder vi professionellt omdöme och har en professionellt skeptisk inställning under hela revisionen. Granskningen av förvaltningen och förslaget till dispositioner av bolagets vinst eller förlust grundar sig främst på revisionen av räkenskaperna. Vilka tillkommande granskningsåtgärder som utförs baseras på vår professionella bedömning med utgångspunkt i risk och väsentlighet. Det innebär att vi fokuserar granskningen på sådana åtgärder, områden och förhållanden som är väsentliga för verksamheten och där avsteg och överträdelser skulle ha särskild betydelse för bolagets situation. Vi går igenom och prövar fattade beslut, beslutsunderlag, vidtagna åtgärder och andra förhållanden som är relevanta för vårt uttalande om ansvarsfrihet. Som underlag för vårt uttalande om styrelsens förslag till dispositioner beträffande bolagets vinst eller förlust har vi granskat om förslaget är förenligt med aktiebolagslagen.

Helsingborg den dag som framgår av digital signatur

Ernst & Young AB

Lars Starck  
Auktoriserad revisor

2025071809774

# PENNEO

Signaturerna i detta dokument är juridiskt bindande. Dokumentet är signerat genom Penneo™ för säker digital signering. Tecknarnas identitet har lagrats, och visas nedan.

"Med min signatur bekräftar jag innehållet och alla datum i detta dokumentet."

**Lars Göran Michael Starck**

Auktoriserad revisor

Serienummer: b8d40ca727ed0c[...]163fba7e145ce

IP: 147.161.xxx.xxx

2025-02-11 12:22:41 UTC



Detta dokument är undertecknat digitalt via **Penneo.com**. De signerade uppgifternas integritet är validerad med hjälp av ett beräknat hashvärde för originaldokumentet. Alla kryptografiska bevis är inbäddade i denna PDF, vilket säkerställer både autenticitet och möjlighet till framtida validering.

Detta dokument är försett med ett kvalificerat elektroniskt sigill som innehåller ett certifikat och en tidsstämpel från en kvalificerad tillhandahållare av betrodda tjänster.

**Så här verifierar du dokumentets äkthet:**

När du öppnar dokumentet i Adobe Reader kan du se att det är certifierat av **Penneo A/S**. Detta bekräftar att dokumentets innehåll förblir oförändrat sedan tidpunkten för undertecknandet. Bevis för de enskilda undertecknarnas digitala signaturer bifogas dokumentet.

De kryptografiska bevisen kan kontrolleras med hjälp av Penneos validator, <https://penneo.com/validator>, eller andra valideringsverktyg för digitala signaturer.

Penneo dokumentnyckel: NHNQ3-IXAK7-HSZSU-B67A6-EJKGH-Y7DD5

## Årsredovisning och koncernredovisning

för räkenskapsåret 2024-01-01 - 2024-12-31

Styrelsen och verkställande direktören för Springhill Holding AB avger härmed följande årsredovisning och koncernredovisning.

Innehåll	Sida
Förvaltningsberättelse	1
Koncernen	
Resultaträkning	4
Balansräkning	5
Kassaflödesanalys	7
Moderföretaget	
Resultaträkning	8
Balansräkning	9
Kassaflödesanalys	11
Tilläggsupplysningar	
Redovisningsprinciper m.m.	12
Noter	14
Revisionsberättelse	23

Styrelsens säte: Helsingborg

Företagets redovisningsvaluta: Svenska kronor (SEK).

### Förvaltningsberättelse

#### Information om verksamheten

Springhill-koncernens verksamhet omfattar försäljning av strumpor och undertrikå samt hemtextil. Produkterna säljs huvudsakligen under varumärkena Softer days, Crossbow, Topeco, Noble House och Gripsholm, men även under våra kunders varumärken sk private label. Kunderna finns i hela Norden, och består av såväl dagligvaru- som fackhandel. Under varumärket Gutz hjälper Springhill idrottsföreningar och skolklasser att tjäna pengar.

Under 2024 har våra marginaler påverkats negativt av omvärldsfaktorer som försvagat svensk krona, höga fraktkostnader och inflation. Under hösten drabbades vi också av förseningar på våra varuleveranser från framförallt Kina. Detta påverkade våra försäljningssiffror negativt.

Under året har vi fortsatt investera i våra varumärken, framförallt Softer days och Gripsholm.

Vi fortsätter att växa via våra webbutiker, detta gäller såväl B2B som B2C. Vi ser goda möjligheter att fortsätta denna lönsamma tillväxt under 2025.

## Risker och osäkerhetsfaktorer

Springhill marginaler fortsätter att vara starkt påverkade av valutakurser och frakter, vilket gör att vi ständigt försöker få ner våra kostnader.

## Koncernredovisning

Koncernredovisningen nedan omfattar förutom moderbolaget Springhill Holding AB, de helägda dotterbolagen Springhill Textile AB, Springhill Textile AS, Springhill China Ltd, Topeco AB, Gripsholm Outlet i Lidköping AB samt Brunnbergs Socks & Underwear AB.

## Användandet av finansiella instrument

I koncernen tillämpas terminssäkring av delar av valutaflödena.

## Ägarförhållanden

Bolaget ägs av Jan Saur 51% och Ing-Marie Rydingsvärd 49%.

<b>Flerårsöversikt koncernen*</b>	<b>2024</b>	<b>2023</b>	<b>2022</b>	<b>2021</b>	<b>2020</b>
Nettoomsättning (tkr)	247 072	257 845	291 690	265 347	260 607
Resultat efter finansiella poster (tkr)	6 417	15 027	10 720	6 168	20 149
Rörelsemarginal (%)	2,2%	5,5%	3,7%	2,3%	7,4%
Avkastning på eget kapital (%)	5,8%	13,8%	8,5%	4,3%	13,5%
Balansomslutning (tkr)	156 879	168 381	162 332	219 945	216 600
Soliditet (%)	66,5%	68,5%	62,7%	67,9%	65,9%
Antal anställda	72	77	81	89	79
<b>Flerårsöversikt Moderföretaget*</b>	<b>2024</b>	<b>2023</b>	<b>2022</b>	<b>2021</b>	<b>2020</b>
Nettoomsättning (tkr)	800	11 347	10 367	10 902	8 889
Resultat efter finansiella poster (tkr)	16 551	-6 121	4 704	-1 064	-1 594
Rörelsemarginal (%)	35,1%	neg	neg	neg	neg
Avkastning på eget kapital (%)	33,7%	neg	6,3%	neg	neg
Balansomslutning (tkr)	50 860	56 882	51 516	105 391	104 221
Soliditet (%)	98%	85%	90%	98%	97%
Antal anställda	0	2	2	3	2

## Förslag till resultatdisposition

Styrelsen föreslår att till förfogande stående vinstmedel

Balanserat resultat

23 387 613

Årets resultat

16 025 475

**39 413 088**

disponeras så att

till aktieägare utdelas

i ny räkning överföres

0

39 413 088

**39 413 088**

**Förändring av eget kapital**

<i>Koncernen</i>	Aktiekapital	Övrigt tillskjutet kapital	Balanserat resultat	Årets resultat	Totalt
<b>Ingående balans 2023-01-01</b>	10 000 000	0	79 573 626	12 138 083	101 711 709
Lämnad utdelning	0	0	0	0	0
Överföring resultat föregående år			12 138 083	-12 138 083	0
Omräkningsdifferenser	0	0	-692 898	0	-692 898
Årets resultat	0	0		14 347 271	14 347 271
<b>Utgående balans 2023-12-31</b>	<b>10 000 000</b>	<b>0</b>	<b>91 018 811</b>	<b>14 347 271</b>	<b>115 366 082</b>
Överföring resultat föregående år			14 347 271	-14 347 271	0
Lämnad utdelning	0	0	-15 000 000	0	-15 000 000
Omräkningsdifferenser	0	0	-105 526		-105 526
Årets resultat	0	0		4 123 186	4 123 186
<b>Utgående balans 2024-12-31</b>	<b>10 000 000</b>		<b>90 260 556</b>	<b>4 123 186</b>	<b>104 383 742</b>

<i>Moderföretaget</i>	Aktiekapital	Reservfond	Balanserat resultat	Årets resultat	Totalt
<b>Ingående balans 2023-01-01</b>	10 000 000	0	31 498 720	5 671 294	47 170 014
Lämnad utdelning			0		0
Överföring resultat föregående år	0	0	5 671 294	-5 671 294	0
Årets resultat	0	0		1 217 599	1 217 599
<b>Utgående balans 2023-12-31</b>	<b>10 000 000</b>	<b>0</b>	<b>37 170 014</b>	<b>1 217 599</b>	<b>48 387 613</b>
Överföring resultat föregående år	0		1 217 599	-1 217 599	0
Lämnad utdelning	0	0	-15 000 000		-15 000 000
Årets resultat	0			16 025 475	16 025 475
<b>Utgående balans 2024-12-31</b>	<b>10 000 000</b>		<b>23 387 613</b>	<b>16 025 475</b>	<b>49 413 088</b>

Koncernens resultaträkning

	Not	2024-01-01 -2024-12-31	2023-01-01 -2023-12-31
Nettoomsättning	1	247 072 142	257 844 757
Kostnad för sålda varor	5,6	-141 555 959	-146 668 819
<b>Bruttoresultat</b>		<b>105 516 183</b>	<b>111 175 938</b>
Försäljningskostnader	4,6	-52 519 316	-51 948 544
Administrationskostnader	2,3,4,6	-47 776 055	-48 019 851
Övriga rörelseintäkter	7	246 411	2 928 031
Övriga rörelsekostnader		0	0
<b>Rörelseresultat</b>		<b>5 467 223</b>	<b>14 135 574</b>
<i>Resultat från finansiella poster</i>			
Övriga ränteintäkter och liknande resultatposter	8	1 148 229	1 043 735
Räntekostnader och liknande resultatposter	9	-198 505	-152 781
		<b>949 724</b>	<b>890 954</b>
<b>Resultat efter finansiella poster</b>		<b>6 416 947</b>	<b>15 026 528</b>
Skatt på årets resultat	11	-2 293 761	-679 257
<b>Årets resultat</b>		<b>4 123 186</b>	<b>14 347 271</b>

Koncernens balansräkning

	Not	2024-12-31	2023-12-31
<b>TILLGÅNGAR</b>			
<b>Anläggningstillgångar</b>			
<i>Materiella anläggningstillgångar</i>			
Förbättringar i annans fastighet	12	0	0
Fordon	13,15	746 453	40 095
Inventarier	14	3 589 808	4 328 645
		<b>4 336 261</b>	<b>4 368 740</b>
<i>Finansiella anläggningstillgångar</i>			
Andelar i övriga företag	18,19	10 267 910	10 268 010
Andra långfristiga fordringar	20	1 002 321	1 020 723
		<b>11 270 231</b>	<b>11 288 733</b>
<b>Summa anläggningstillgångar</b>		<b>15 606 492</b>	<b>15 657 473</b>
<b>Omsättningstillgångar</b>			
<i>Varulager m.m.</i>			
Färdiga varor och handelsvaror		67 014 654	53 872 937
		<b>67 014 654</b>	<b>53 872 937</b>
<i>Kortfristiga fordringar</i>			
Kundfordringar		25 306 159	20 660 132
Aktuell skattefordran		0	357 045
Övriga fordringar		2 550 261	2 463 417
Förutbetalda kostnader och upplupna intäkter	21	3 711 713	3 349 855
		<b>31 568 133</b>	<b>26 830 449</b>
<b>Kassa och bank</b>		<b>42 689 403</b>	<b>72 020 288</b>
<b>Summa omsättningstillgångar</b>		<b>141 272 190</b>	<b>152 723 674</b>
<b>SUMMA TILLGÅNGAR</b>		<b>156 878 682</b>	<b>168 381 147</b>

Koncernens balansräkning

	Not	2024-12-31	2023-12-31
<b>EGET KAPITAL OCH SKULDER</b>			
<i>Eget kapital</i>			
Aktiekapital (100 000 aktier)		10 000 000	10 000 000
Annat eget kapital inklusive årets resultat		94 383 742	105 366 082
<b>Summa eget kapital</b>		<b>104 383 742</b>	<b>115 366 082</b>
<i>Avsättningar</i>	23		
Avsättningar för pensioner och liknande förpliktelser		957 857	733 606
Uppskjuten skatteskuld		1 879 565	1 778 034
		<b>2 837 422</b>	<b>2 511 640</b>
<i>Långfristiga skulder</i>			
Långfristig del av billeasekuld	24	597 161	25 945
		<b>597 161</b>	<b>25 945</b>
<i>Kortfristiga skulder</i>			
Leverantörsskulder		32 432 171	27 137 250
Aktuella skatteskulder		1 318 424	845 825
Övriga skulder		4 563 389	3 855 977
Upplupna kostnader och förutbetalda intäkter	25	10 746 373	18 638 428
		<b>49 060 357</b>	<b>50 477 480</b>
<b>SUMMA EGET KAPITAL OCH SKULDER</b>		<b>156 878 682</b>	<b>168 381 147</b>

Koncernens kassaflödesanalys

	2024-01-01 -2024-12-31	2023-01-01 -2023-12-31
<b>Den löpande verksamheten</b>		
Rörelseresultat	5 467 223	14 135 574
Justering för poster som inte ingår i kassaflödet		
Avskrivningar och nedskrivningar	1 171 489	1 141 597
Kursdifferenser likvida medel		-818 867
	<b>6 638 712</b>	<b>14 458 304</b>
Erhållen ränta	1 148 229	1 043 735
Erlagd ränta	-198 505	-152 781
Betald inkomstskatt	-2 293 742	-657 731
<b>Kassaflöde från den löpande verksamheten</b>		
<b>före förändringar av rörelsekapital</b>	<b>5 294 694</b>	<b>14 691 527</b>
Förändringar i rörelsekapital		
Förändring av varulager	-13 141 717	27 886 580
Förändring av rörelsefordringar	-4 737 684	7 000 889
Förändring av rörelseskulder	-1 178 484	-7 715 133
<b>Kassaflöde från den löpande verksamheten</b>	<b>-13 763 191</b>	<b>41 863 863</b>
<i>Investeringsverksamheten</i>		
Utdelning till aktieägarna	-15 000 000	0
Sålda placeringar	100	0
Investeringar i maskiner o inventarier	-1 139 010	-4 062 184
<b>Kassaflöde från investeringsverksamheten</b>	<b>-16 138 910</b>	<b>-4 062 184</b>
<i>Finansieringsverksamheten</i>		
Amortering av skulder	571 216	-15 127
<b>Kassaflöde från finansieringsverksamheten</b>	<b>571 216</b>	<b>-15 127</b>
<b>Årets kassaflöde</b>	<b>-29 330 885</b>	<b>37 786 552</b>
Likvida medel vid årets början	72 020 288	34 233 736
Likvida medel vid årets slut	42 689 403	72 020 288

**Moderföretagets resultaträkning**

		2024-01-01 -2024-12-31	2023-01-01 -2023-12-31
Nettoomsättning		800 000	11 347 338
<b>Bruttoresultat</b>		<b>800 000</b>	<b>11 347 338</b>
Administrationskostnader	2	-519 515	-18 434 191
<b>Rörelseresultat</b>		<b>280 485</b>	<b>-7 086 853</b>
<i>Resultat från finansiella poster</i>			
Utdelning från dotterbolag		15 000 000	0
Övriga ränteförändringar och liknande resultatposter	8	1 270 310	966 156
		<b>16 270 310</b>	<b>966 156</b>
<b>Resultat efter finansiella poster</b>		<b>16 550 795</b>	<b>-6 120 697</b>
Bokslutsdispositioner	10	-387 855	7 524 340
<b>Resultat före skatt</b>		<b>16 162 940</b>	<b>1 403 643</b>
Skatt på årets resultat	11	-137 465	-186 044
<b>Årets resultat</b>		<b>16 025 475</b>	<b>1 217 599</b>

Moderföretagets balansräkning

	Not	2024-12-31	2023-12-31
<b>TILLGÅNGAR</b>			
<i>Anläggningstillgångar</i>			
<i>Finansiella anläggningstillgångar</i>			
Andelar i koncernföretag	16,17	7 000 000	7 000 000
Andelar i övriga företag	18,19	10 267 910	10 268 010
Andra långfristiga fordringar	20	957 858	733 606
		<b>18 225 768</b>	<b>18 001 616</b>
<i>Materiella anläggningstillgångar</i>			
Förbättringar i annans fastighet	12	0	0
<b>Summa anläggningstillgångar</b>		<b>18 225 768</b>	<b>18 001 616</b>
<i>Omsättningstillgångar</i>			
Fordringar hos koncernföretag		7 533 230	7 500 000
Aktuell skattefordran		49 606	103 256
Övriga fordringar		10 926	82 026
Förutbetalda kostnader och upplupna intäkter	21	0	110 198
		<b>7 593 762</b>	<b>7 795 480</b>
<i>Kassa och bank</i>		25 040 495	31 084 664
<b>Summa omsättningstillgångar</b>		<b>32 634 257</b>	<b>38 880 144</b>
<b>SUMMA TILLGÅNGAR</b>		<b>50 860 025</b>	<b>56 881 760</b>

Moderföretagets balansräkning

	Not	2024-12-31	2023-12-31
<b>EGET KAPITAL OCH SKULDER</b>			
<i>Eget kapital</i>			
<i>Bundet eget kapital</i>			
Aktiekapital (100 000 aktier)		10 000 000	10 000 000
		<b>10 000 000</b>	<b>10 000 000</b>
<i>Fritt eget kapital</i>			
Balanserat resultat		23 387 613	37 170 014
Årets resultat		16 025 475	1 217 599
		<b>39 413 088</b>	<b>38 387 613</b>
		<b>49 413 088</b>	<b>48 387 613</b>
<i>Obeskattade reserver</i>	22	387 855	0
<i>Avsättningar</i>			
Avsättningar för pensioner och liknande förpliktelser	23	957 857	733 606
		<b>957 857</b>	<b>733 606</b>
Övriga skulder		91 225	881 268
Upplupna kostnader och förutbetalda intäkter	25	10 000	6 879 273
		<b>101 225</b>	<b>7 760 541</b>
<b>SUMMA EGET KAPITAL OCH SKULDER</b>		<b>50 860 025</b>	<b>56 881 760</b>

**Moderföretagets kassaflödesanalys**

	2024-01-01 -2024-12-31	2023-01-01 -2023-12-31
<b>Den löpande verksamheten</b>		
Rörelseresultat	529 968	-7 086 853
Justeringar för poster som inte ingår i kassaflödet		
Avskrivningar och nedskrivningar	0	38 823
Utdelning från dotterbolag	15 000 000	0
Ränteinkomster	1 270 310	966 156
	<b>16 800 278</b>	<b>-6 081 874</b>
<b>Betald inkomstskatt</b>	<b>-128 529</b>	<b>0</b>
<b>Kassaflöde från den löpande verksamheten</b>	<b>16 671 749</b>	<b>-6 081 874</b>
<b>före förändringar av rörelsekapital</b>		
<i>Förändringar i rörelsekapital</i>		
Förändring av rörelsefordringar	-64 276	13 665 472
Förändring av rörelseskulder	-7 651 742	4 068 908
<b>Kassaflöde från den löpande verksamheten</b>	<b>8 955 731</b>	<b>11 652 506</b>
<i>Investeringsverksamheten</i>		
Investering i övriga företag	-100	0
Försäljning/investeringar i förbättringar	0	601 778
<b>Kassaflöde från investeringsverksamheten</b>	<b>-100</b>	<b>601 778</b>
<i>Finansieringsverksamheten</i>		
Utdelning	-15 000 000	0
<b>Kassaflöde från finansieringsverksamheten</b>	<b>-15 000 000</b>	<b>0</b>
<b>Årets kassaflöde</b>	<b>-6 044 369</b>	<b>12 254 284</b>
Likvida medel vid årets början	31 084 864	18 830 380
Likvida medel vid årets slut	25 040 495	31 084 664

## Tilläggsupplysningar

### Redovisningsprinciper m.m.

#### Allmänna redovisningsprinciper

Årsredovisningen har upprättats enligt årsredovisningslagen (1995:1554) och BFNAR 2012:1 Årsredovisning och koncernredovisning (K3):

#### Koncernredovisning

Koncernredovisningen är upprättad enligt förvärvsmetoden. Koncernredovisningen omfattar moderföretaget samt dess dotterföretag. Med dotterföretag avses de företag i vilka moderföretaget, direkt eller indirekt, har ett bestämmande inflytande.

I koncernredovisningen faller koncernföretagens bokslutsdispositioner bort och ingår i det redovisade resultatet efter avdrag för uppskjuten skatt. Detta innebär att koncernföretagens obeskattade reserver i koncernens balansräkning fördelas mellan uppskjuten skatteskuld och eget kapital.

Utöver vad som framgår om bokslutsdispositioner och obeskattade reserver så överensstämmer samtliga i koncernredovisningen tillämpade redovisnings- och värderingsprinciper med de som beskrivs och tillämpas av moderföretaget.

#### Intäktsredovisning

Försäljning av varor

Intäkten redovisas till verkligt värde av vad som erhållits eller kommer att erhållas. Vid försäljning av varor redovisas normalt inkomsten som intäkt när de väsentliga förmåner och risker som är förknippade med ägandet av varan har överförts till köparen. Avdrag görs för lämnade rabatter.

Vid försäljning av varor redovisas normalt inkomsten som intäkt när de väsentliga förmåner och risker som är förknippade med ägandet av varan har överförts från företaget till köparen.

Utdelning redovisas som intäkt när företagets rätt till betalning är säkerställd.

#### Finansiella instrument

För finansiella instrument som inte uppfyller kraven på säkringsredovisning värderas dessa utifrån anskaffningsvärdet enligt lägsta värdets princip.

#### Redovisning av leasingavtal

Tillgångar som leasas genom ett finansiellt leasingavtal redovisas som en materiell anläggningstillgång samtidigt som framtida leasingavgifter redovisas som skuld. Vid det första redovisningstillfället redovisas tillgången och skulden till nuvärdet av framtida minimileaseavgifter och eventuellt restvärde. Vid beräkningen av nuvärdet av minimileaseavgifterna används avtalets implicita ränta. Operationella leasingavtal redovisas som en kostnad linjärt över leasingperioden.

I moderföretaget redovisas samtliga leasingavtal, såväl finansiella som operationella, som operationella leasingavtal. Se vidare not 16.

#### Ersättning till anställda efter avslutad anställning

I moderföretaget och koncernen finns såväl avgiftsbestämda som förmånsbestämda pensionsplaner. Som avgiftsbestämda planer klassificeras planer där fastställda avgifter betalas och det inte finns förpliktelser att betala något ytterligare, utöver dessa avgifter. Övriga planer klassificeras som förmånsbestämda och beräknas enligt Tryggandelagen och redovisas i enlighet med förenklingsreglerna i BFNAR 2012:1 (K3).

#### Anläggningstillgångar

Materiella och immateriella anläggningstillgångar redovisas till anskaffningsvärde minskat med ackumulerade 

avskrivningar och eventuella nedskrivningar.

Materiella anläggningstillgångar har delats upp på betydande komponenter när komponenterna har väsentligt olika nyttjandeperioder.

*Materiella anläggningstillgångar*

Maskiner och andra tekniska anläggningar	5-20 år
Inventarier, verktyg och installationer	5-10 år

**Varulager**

Varulagret har värderats till det lägsta av dess anskaffningsvärde och dess nettoförsäljningsvärde på balansdagen. Med nettoförsäljningsvärdet avses varornas beräknade försäljningspris, minskat med försäljningskostnader. Den valda värderingsmetoden innebär att eventuell inkurans i varulagret har beaktats.

**Omräkning av poster i utländsk valuta**

Fordringar och skulder i utländsk valuta har värderats till balansdagens kurs. Kursvinster och kursförluster på rörelsefordringar och rörelseskulder redovisas i rörelseresultatet.

**Fordringar, skulder och avsättningar**

Om inget annat anges ovan värderas kortfristiga fordringar till det lägsta av dess anskaffningsvärde och det belopp varmed de beräknas bli reglerade. Långfristiga fordringar och långfristiga skulder värderas efter det första värderingstillfället till upplupet anskaffningsvärde. Övriga skulder och avsättningar värderas till de belopp varmed de beräknas bli reglerade. Övriga tillgångar redovisas till anskaffningsvärde om inget annat anges ovan.

varmed de beräknas bli reglerade. Uppsajuten skatt redovisas för underskottsavdrag som kan nyttjas mot framtida skattemässiga vinster.

**NOTER**

**Not 1 Nettoomsättningens fördelning**

	2024	2023
Norden	247 072 142	257 844 757
Övriga marknader	0	0
	<b>247 072 142</b>	<b>257 844 757</b>

**Not 2 Arvode till revisorer**

	Koncernen		Moderföretaget	
	2024	2023	2024	2023
Revision EY	171 000	199 136	44 000	48 000
Revision Principal Consultant	211 400	192 620	0	0
	<b>382 400</b>	<b>391 756</b>	<b>44 000</b>	<b>48 000</b>

**Not 3 Operationella leasingavtal**

(Tkr)	Koncernen		Moderföretaget	
	2024	2023	2024	2023
Kostnadsförda leasingavgifter avseende operationella leasingavtal	2 103	1 016	2 103	1 016
uppsägningsbara operationella leasingavtal				
Ska betalas inom 1 år	1 995	734	1 995	734
Ska betalas inom 2-5 år	3 155	282	3 155	282
Ska betalas senare än 5 år	0	0	0	0

**Not 4 Anställda och personalkostnader**

<i>Medelantalet anställda</i>	2024		2023	
	Antal anställda	Varav män	Antal anställda	Varav män
<i>Moderföretaget</i>				
Sverige	0	%	2	50%
	0	-	2	50%
<i>Dotterföretag</i>				
Sverige	56	34%	59	32%
Finland	5	20%	5	20%
Norge	3	0%	3	0%
Kina	8	50%	8	50%
	72	33%	75	32%
<b>Koncernen totalt</b>	<b>72</b>	<b>33%</b>	<b>77</b>	<b>32%</b>

<i>Löner och andra ersättningar</i>	2024		2023	
	Löner och andra ersättningar	Sociala kostnader (varav pensionskostnader)	Löner och andra ersättningar	Sociala kostnader (varav pensionskostnader)
Moderföretaget	0	0	6 628 474	1 779 363
		0		0
Dotterföretag	39 069 082	11 942 750	39 778 589	11 865 218
		4 857 606		5 056 651
<b>Koncernen totalt</b>	<b>39 069 082</b>	<b>11 942 750</b>	<b>46 407 063</b>	<b>13 644 581</b>
		4 857 606		5 056 651

Av Koncernens pensionskostnader avser 399 312 (f.å. 404 499) gruppen styrelse och VD.

Löner och andra ersättningar fördelat mellan styrelseledamöter och VD resp. övriga anställda.

	2024		2023	
	Styrelse och VD (varav tantiem o.d.)	Övriga anställda	Styrelse och VD (varav tantiem o.d.)	Övriga anställda
Moderföretaget	0	0	1 505 000	5 123 474
	(0)		(0)	
Dotterföretag	1 628 290	37 440 792	1 500 624	38 277 965
	(0)		(0)	
<b>Koncernen totalt</b>	<b>1 628 290</b>	<b>37 440 792</b>	<b>3 005 624</b>	<b>43 401 439</b>

<i>Medelantalet anställda</i>	2024		2023	
	anställda	män	anställda	män
Moderföretaget	-	-	2	50%
Dotterföretag	72	33%	75	32%
<b>Totalt koncernen</b>	<b>72</b>	<b>32%</b>	<b>77</b>	<b>32%</b>

*Könsfördelning bland ledande befattningshavare*

	Koncernen		Moderföretaget	
	2024-12-31	2023-12-31	2024-12-31	2023-12-31
Andel män i styrelsen	50%	50%	67%	67%
Andel kvinnor bland övriga ledande befattningshavare	50%	50%	50%	50%
Andel män bland övriga ledande befattningshavare	50%	50%	50%	50%

Uppgifterna avser förhållandet på balansdagen.

**Not 5 Inköp och försäljning mellan koncernföretag**

	Moderföretaget	
	2024	2023
Andel av årets totala inköp som skett från andra företag inom koncernen	0%	0%
Andel av årets totala försäljning som skett till andra företag inom koncernen	100%	100%

**Not 6 Av- och nedskrivningarnas fördelning per funktion**

	Koncernen		Moderföretaget	
	2024	2023	2024	2023
Kostnad sålda varor	376 627	221 294	0	0
Försäljningskostnader	288 009	169 225	0	0
Administrationskostnader	160 621	94 376	0	0
	<b>825 257</b>	<b>484 895</b>	<b>0</b>	<b>0</b>

**Not 7 Övriga rörelseintäkter**

	Koncernen		Moderföretaget	
	2024	2023	2024	2023
Hysesintäkter	0	1 747 023	0	10 486 960
Ersättning korttidsarbete	197 174	212 225	0	0
Elstöd	0	509 617	0	0
Övrigt	49 237	459 166	800 000	860 378
	<b>246 411</b>	<b>2 928 031</b>	<b>800 000</b>	<b>11 347 338</b>

**Not 8 Övriga ränteintäkter och liknande resultatposter**

	Koncernen		Moderföretaget	
	2024	2023	2024	2023
Ränteintäkter från koncernföretag	0	0	493 830	285 384
Övriga ränteintäkter	1 148 229	1 043 735	776 480	680 772
	<b>1 148 229</b>	<b>1 043 735</b>	<b>1 270 310</b>	<b>966 156</b>

**Not 9 Räntekostnader och liknande resultatposter**

	Koncernen		Moderföretaget	
	2024	2023	2024	2023
Räntekostnader	-198 505	-152 781	0	0
	<b>-198 505</b>	<b>-152 781</b>	<b>0</b>	<b>0</b>

**Not 10 Bokslutsdispositioner**

	Moderföretaget	
	2024	2023
Mottaget koncernbidrag	0	7 500 000
Förändring av periodiseringsfond	-387 855	24 340
	<b>-387 855</b>	<b>7 524 340</b>

**Not 11 Skatt på årets resultat**

	Koncernen		Moderföretaget	
	2024	2023	2024	2023
Aktuell skatt	-2 139 399	-657 731	-137 465	-186 044
Förändring av uppskjuten skatt avseende temporära s	-154 362	-21 526	0	0
<b>Summa redovisad skatt</b>	<b>-2 293 761</b>	<b>-679 257</b>	<b>-137 465</b>	<b>-186 044</b>
<b>Redovisat resultat före skatt</b>	<b>6 416 947</b>	<b>15 026 528</b>	<b>16 162 940</b>	<b>1 403 643</b>
Skatt på redovisat resultat enligt gällande skattesats (20,6% resp 20,6 %):	-1 321 891	-3 095 465	-3 329 566	-289 150
<b>Skatteeffekt av:</b>				
Övriga ej avdragsgilla kostnader	-15 800		-129	
Ej skattepliktiga intäkter	-154 363		3 090 000	419
Ränteeffekt på avsättning till periodiseringsfond	-203 375			-97
Fond avsatt till högre skattesats				-301
Skattemässig förlust	781 178	2 416 208		
Korrigerig av skatt tidigare år	-45 067		102 229	103 086
Korrigerig utländsk skatt	-1 334 443		0	0
<b>Redovisad skatt</b>	<b>-2 293 761</b>	<b>-679 257</b>	<b>-137 465</b>	<b>-186 044</b>
Effektiv skattesats	35,7%	4,5%	0,9%	13,3%

*Upplysningar om uppskjuten skattefordran och skatteskuld*

Uppskjuten skatteskuld avser huvudsakligen uppskjuten skatt beroende på avsättningar till periodiseringsfonder samt avskrivningar utöver plan. Se not 24 Avsättningar.

Not 12 Förbättringar i annans byggnad

	Koncernen		Moderföretaget	
	2024-12-31	2023-12-31	2024-12-31	2023-12-31
Ingående anskaffningsvärden	0	776 485	0	776 485
Årets anskaffningar	0	0		
Försäljningar/utrangeringar	0	-776 485	0	-776 485
<b>Utgående ackumulerade anskaffningsvärden</b>	<b>0</b>	<b>0</b>	<b>0</b>	<b>0</b>
Ingående avskrivningar	0	-135 885	0	-135 885
Försäljningar/utrangeringar	0	174 709	0	174 709
Årets avskrivningar	0	-38 824	0	-38 824
<b>Utgående ackumulerade avskrivningar</b>	<b>0</b>	<b>0</b>	<b>0</b>	<b>0</b>
<b>Utgående redovisat värde</b>	<b>0</b>	<b>0</b>	<b>0</b>	<b>0</b>

Not 13 Fordon

	Koncernen		Moderföretaget	
	2024-12-31	2023-12-31	2024-12-31	2023-12-31
Ingående anskaffningsvärden	646 800	646 800	0	0
Årets anskaffningar	1 052 594	0	0	0
Försäljningar/utrangeringar	0	0	0	0
<b>Utgående ackumulerade anskaffningsvärden</b>	<b>1 699 394</b>	<b>646 800</b>	<b>0</b>	<b>0</b>
Ingående avskrivningar	-606 705	-590 601	0	0
Försäljningar/utrangeringar	0	0	0	0
Årets avskrivningar	-346 236	-16 104	0	0
<b>Utgående ackumulerade avskrivningar</b>	<b>-952 941</b>	<b>-606 705</b>	<b>0</b>	<b>0</b>
<b>Utgående redovisat värde</b>	<b>746 453</b>	<b>40 095</b>	<b>0</b>	<b>0</b>

Not 14 Inventarier

	Koncernen		Moderföretaget	
	2024-12-31	2023-12-31	2024-12-31	2023-12-31
Ingående anskaffningsvärden	22 789 643	18 727 458	0	0
Årets anskaffningar	86 416	4 062 185	0	0
Försäljningar/utrangeringar	-	-	0	0
<b>Utgående ackumulerade anskaffningsvärden</b>	<b>22 876 059</b>	<b>22 789 643</b>	<b>0</b>	<b>0</b>
Ingående avskrivningar	-18 460 998	-17 976 105	0	0
Försäljningar/utrangeringar	-	-	0	0
Årets avskrivningar	-825 253	-484 893	0	0
<b>Utgående ackumulerade avskrivningar</b>	<b>-19 286 251</b>	<b>-18 460 998</b>	<b>0</b>	<b>0</b>
<b>Utgående redovisat värde</b>	<b>3 589 808</b>	<b>4 328 645</b>	<b>0</b>	<b>0</b>

### Not 15 Finansiella leasingavtal

Tillgångar från finansiella leasingavtal ingår i balansräkningen enligt nedan:

	Koncernen		Moderföretaget	
	2024-12-31	2023-12-31	2024-12-31	2023-12-31
Fordon	746 453	40 095	0	0

Dotterbolaget Springhill Textile AB har tecknat hyresavtal för perioden 2024-01-01--2033-12-31.

### Not 16 Andelar i koncernföretag

	Moderföretaget	
	2024-12-31	2023-12-31
Ingående anskaffningsvärden	7 000 000	7 000 000
Årets anskaffningar	0	0
Försäljningar/utrangeringar	0	0
Utgående ackumulerade anskaffningsvärden	7 000 000	7 000 000
Utgående redovisat värde	7 000 000	7 000 000

### Not 17 Specifikation av andelar i koncernföretag

Namn	Kapital- andel	Rösträtts- andel	Antal andelar	Bokfört värde
Springhill Textile AB	100%	100%	500 000	7 000 000
				7 000 000
		Org.nr.		Säte
Springhill Textile AB		556402-9212		Helsingborg

### Not 18 Andelar i övriga företag

	Koncernen		Moderföretaget	
	2024-12-31	2023-12-31	2024-12-31	2023-12-31
Ingående anskaffningsvärden	10 268 010	10 268 010	10 268 010	10 268 010
Årets försäljning	-100	0	-100	0
Utgående redovisat värde	10 267 910	10 268 010	10 267 910	10 268 010

### Not 19 Specifikation av andelar i intresseföretag

Namn	Antal aktier	Kapital- andel	Rösträtts- andel	Bokfört	
				Bokfört värde moderföretag	Resultat Koncern
FirstVet AB	257 604	3,2%	3,2%	10 267 910	0
				10 267 910	0

**Not 20 Andra långfristiga fordringar**

	Koncernen		Moderföretaget	
	2024-12-31	2023-12-31	2024-12-31	2023-12-31
Kapitalförsäkring	957 858	733 606	957 858	733 606
Övrigt	44 463	287 117	0	0
	<b>1 002 321</b>	<b>1 020 723</b>	<b>957 858</b>	<b>733 606</b>

**Not 21 Förutbetalda kostnader och upplupna intäkter**

	Koncernen		Moderföretaget	
	2024-12-31	2023-12-31	2024-12-31	2023-12-31
Förutbetalda IT-kostnader	667 826	696 515	0	0
Förutbetalda hyreskostnader	2 182 450	2 002 373	0	0
Förutbetalda försäkringar	150 567	94 230	0	0
Övriga förutbetalda kostnader	710 870	556 737	0	110 198
	<b>3 711 713</b>	<b>3 349 855</b>	<b>0</b>	<b>110 198</b>

**Not 22 Obeskattade reserver**

	Moderföretaget	
	2024-12-31	2023-12-31
Periodiseringsfond avsatt 2024	387 855	0
	<b>387 855</b>	<b>0</b>

**Not 23 Avsättningar**

	Koncernen		Moderföretaget	
	2024-12-31	2023-12-31	2024-12-31	2023-12-31
<i>Pensioner och liknande förpliktelser</i>				
Belopp vid årets ingång	733 606	630 242	733 606	630 242
Årets avsättningar	224 251	103 364	224 251	103 364
Under året ianspråktaga belopp	0	0	0	0
	<b>957 857</b>	<b>733 606</b>	<b>957 857</b>	<b>733 606</b>
<b>Uppskjuten skatteskuld</b>				
Belopp vid årets ingång	1 778 034	1 756 285	0	0
Årets förändring	101 531	21 749	0	0
	<b>1 879 565</b>	<b>1 778 034</b>	<b>0</b>	<b>0</b>
	<b>2 837 422</b>	<b>2 511 640</b>	<b>957 857</b>	<b>733 606</b>

Se även not 11 Skatt på årets resultat.

**Not 24 Långfristiga skulder**

	Koncernen		Moderföretaget	
	2024-12-31	2023-12-31	2024-12-31	2023-12-31
<b>Förfaller mellan 2 och 5 år efter balansdagen</b>				
Långfristig del av leasingskuld (finansiell leasing)	597 161	25 945	0	0
Långfristig del av förutbetalad intäkt	0	0	0	0
	<b>597 161</b>	<b>25 945</b>	<b>0</b>	<b>0</b>

**Not 25 Upplupna kostnader och förutbetalda intäkter**

	Koncernen		Moderföretaget	
	2024-12-31	2023-12-31	2024-12-31	2023-12-31
Bonusskuld	546 868	552 076	0	6 733 269
Upplupna semesterlöner	5 474 238	5 958 444	0	0
Upplupna sociala avgifter	2 536 887	2 819 759	0	146 004
Bonus kunder	952 394	1 087 647	0	0
Upplupen provisionsskuld	0	6 733 269	0	0
Övriga poster	1 235 989	1 487 233	10 000	0
	<b>10 746 376</b>	<b>18 638 428</b>	<b>10 000</b>	<b>6 879 273</b>

**Not 26 Ställda säkerheter**

	Koncernen		Moderföretaget	
	2024-12-31	2023-12-31	2024-12-31	2023-12-31
<b>Säkerheter ställda för egna skulder till kreditinstitut:</b>				
Företagsinteckningar	35 000 000	35 000 000	0	0
<b>Summa ställda säkerheter</b>	<b>35 000 000</b>	<b>35 000 000</b>	<b>0</b>	<b>0</b>

Koncernen har en beviljad bankkredit om 15 000 000 (f.å. 15 000 000). Krediten är på balansdagen outnyttjad.

**Not 27 Eventualförpliktelser**

	Koncernen		Moderföretaget	
	2024-12-31	2023-12-31	2024-12-31	2023-12-31
Säkringsredovisning	Inga	Inga	Inga	Inga

**Säkringsredovisning**

Koncernen tillämpar säkringsredovisning enligt BFNAR 2012:1 (K3) 11 kap. avseende terminskontrakt för valuta samt ränteswappar. Säkringsredovisning tillåter en redovisning där derivatet och den post eller transaktion som det är avsett att skydda redovisas i resultaträkningen samtidigt och på samma rad.

**Not 28 Disposition av vinst**

**Förslag till resultatdisposition**

Balanserat resultat	23 387 613
Årets resultat	16 025 475
	<b>39 413 088</b>
disponeras så att	
till aktieägarna utdelas	0
i ny räkning föres	39 413 088
	<b>39 413 088</b>

**Not 29 Väsentliga händelser efter räkenskapsårets utgång**

Några väsentliga händelser efter räkenskapsårets utgång har ej inträffat.

**Not 30 Nyckeltalsdefinitioner**

*Rörelsemarginal*

Rörelseresultat i procent av nettoomsättningen

*Justerat eget kapital*

Eget kapital med tillägg för obeskattade reserver som reducerats med uppskjuten skatt.

*Avkastning på eget kapital*


Resultat efter finansiella poster i procent av genomsnittligt justerat eget kapital

*Soliditet*

Justerat eget kapital i procent av balansomslutning

Helsingborg 5 februari 2025


  
Jan Saur  
Ordförande

  
David Thuresson

  
Ing-Marie Rydingsvärd

Vår revisionsberättelse har lämnats den 11/2 2025

  
Lars Starck  
Auktoriserad revisor



Building a better  
working world

## Revisionsberättelse

Till bolagsstämman i Springhill Holding AB, org.nr 556720-6288

### Rapport om årsredovisningen och koncernredovisningen

#### Uttalanden

Vi har utfört en revision av årsredovisningen och koncernredovisningen för Springhill Holding AB för räkenskapsåret 2024.

Enligt vår uppfattning har årsredovisningen och koncernredovisningen upprättats i enlighet med årsredovisningslagen och ger en i alla väsentliga avseenden rättvisande bild av moderbolagets och koncernens finansiella ställning per den 31 december 2024 och av dessas finansiella resultat och kassaflöden för året enligt årsredovisningslagen. Förvaltningsberättelsen är förenlig med årsredovisningens och koncernredovisningens övriga delar.

Vi tillstyrker därför att bolagsstämman fastställer resultaträkningen och balansräkningen för moderbolaget och koncernen.

#### Grund för uttalanden

Vi har utfört revisionen enligt International Standards on Auditing (ISA) och god revisionssed i Sverige. Vårt ansvar enligt dessa standarder beskrivs närmare i avsnittet *Revisorns ansvar*. Vi är oberoende i förhållande till moderbolaget och koncernen enligt god revisorssed i Sverige och har i övrigt fullgjort vårt yrkesetiska ansvar enligt dessa krav.

Vi anser att de revisionsbevis vi har inhämtat är tillräckliga och ändamålsenliga som grund för våra uttalanden.

#### Styrelsens och verkställande direktörens ansvar

Det är styrelsen och verkställande direktören som har ansvaret för att årsredovisningen och koncernredovisningen upprättas och att de ger en rättvisande bild enligt årsredovisningslagen. Styrelsen och verkställande direktören ansvarar även för den interna kontroll som de bedömer är nödvändig för att upprätta en årsredovisning och koncernredovisning som inte innehåller några väsentliga felaktigheter, vare sig dessa beror på oegentligheter eller misstag.

Vid upprättandet av årsredovisningen och koncernredovisningen ansvarar styrelsen och verkställande direktören för bedömningen av bolagets och koncernens förmåga att fortsätta verksamheten. De upplyser, när så är tillämpligt, om förhållanden som kan påverka förmågan att fortsätta verksamheten och att använda antagandet om fortsatt drift. Antagandet om fortsatt drift tillämpas dock inte om styrelsen och verkställande direktören avser att likvidera bolaget, upphöra med verksamheten eller inte har något realistiskt alternativ till att göra något av detta.


#### Revisorns ansvar

Våra mål är att uppnå en rimlig grad av säkerhet om att årsredovisningen och koncernredovisningen som helhet inte innehåller några väsentliga felaktigheter, vare sig dessa beror på oegentligheter eller misstag, och att lämna en revisionsberättelse som innehåller våra uttalanden. Rimlig säkerhet är en hög grad av säkerhet, men är ingen garanti för att en revision som utförs enligt ISA och god revisionssed i Sverige alltid kommer att upptäcka en väsentlig felaktighet om en sådan finns. Felaktigheter kan uppstå på grund av oegentligheter eller misstag och anses vara väsentliga om de enskilt eller tillsammans rimligen kan förväntas påverka de ekonomiska beslut som användare fattar med grund i årsredovisningen och koncernredovisningen.

Som del av en revision enligt ISA använder vi professionellt omdöme och har en professionellt skeptisk inställning under hela revisionen. Dessutom:

- identifierar och bedömer vi riskerna för väsentliga felaktigheter i årsredovisningen och koncernredovisningen, vare sig dessa beror på oegentligheter eller misstag, utformar och utför granskningsåtgärder bland annat utifrån dessa risker och inhämtar revisionsbevis som är tillräckliga och ändamålsenliga för att utgöra en grund för våra uttalanden. Risken för att inte upptäcka en väsentlig felaktighet till följd av oegentligheter är högre än för en väsentlig felaktighet som beror på misstag, eftersom oegentligheter kan innefatta agerande i maskopi, förfalskning, avsiktliga utelämnanden, felaktig information eller åsidosättande av intern kontroll.
- skaffar vi oss en förståelse av den del av bolagets interna kontroll som har betydelse för vår revision för att utforma granskningsåtgärder som är lämpliga med hänsyn till omständigheterna, men inte för att uttala oss om effektiviteten i den interna kontrollen.
- utvärderar vi lämpligheten i de redovisningsprinciper som används och rimligheten i styrelsens och verkställande direktörens uppskattningar i redovisningen och tillhörande upplysningar.
- drar vi en slutsats om lämpligheten i att styrelsen och verkställande direktören använder antagandet om fortsatt drift vid upprättandet av årsredovisningen och koncernredovisningen. Vi drar också en slutsats, med grund i de inhämtade revisionsbevisen, om det finns någon väsentlig osäkerhetsfaktor som avser sådana händelser eller förhållanden som kan leda till betydande tvivel om bolagets och koncernens förmåga att fortsätta verksamheten. Om vi drar slutsatsen att det finns en väsentlig osäkerhetsfaktor, måste vi i revisionsberättelsen fästa uppmärksamheten på upplysningarna i årsredovisningen och koncernredovisningen om den väsentliga osäkerhetsfaktorn eller, om sådana upplysningar är otillräckliga, modifiera uttalandet om årsredovisningen och koncernredovisningen. Våra slutsatser baseras på de revisionsbevis som inhämtas fram till datumet för revisionsberättelsen. Dock kan framtida händelser eller förhållanden göra att ett bolag och en koncern inte längre kan fortsätta verksamheten.
- utvärderar vi den övergripande presentationen, strukturen och innehållet i årsredovisningen och koncernredovisningen, däribland upplysningarna, och om årsredovisningen och koncernredovisningen återger de underliggande transaktionerna och händelserna på ett sätt som ger en rättvisande bild.
- inhämtar vi tillräckliga och ändamålsenliga revisionsbevis avseende den finansiella informationen för enheterna eller affärsaktiviteterna inom koncernen för att göra ett uttalande avseende koncernredovisningen. Vi ansvarar för styrning, övervakning och utförande av koncernrevisionen. Vi är ensamt ansvariga för våra uttalanden.

Vi måste informera styrelsen om bland annat revisionens planerade omfattning och inriktning samt tidpunkten för den. Vi måste också informera om betydelsefulla iakttagelser under revisionen, däribland de eventuella betydande brister i den interna kontrollen som vi identifierat.



Building a better  
working world

## Rapport om andra krav enligt lagar och andra författningar

### Uttalanden

Utöver vår revision av årsredovisningen och koncernredovisningen har vi även utfört en revision av styrelsens och verkställande direktörens förvaltning av Springhill Holding AB för räkenskapsåret 2024 samt av förslaget till dispositioner beträffande bolagets vinst eller förlust.

Vi tillstyrker att bolagsstämman disponerar vinsten enligt förslaget i förvaltningsberättelsen och beviljar styrelsens ledamöter och verkställande direktören ansvarsfrihet för räkenskapsåret.

### Grund för uttalanden

Vi har utfört revisionen enligt god revisions sed i Sverige. Vårt ansvar enligt denna beskrivs närmare i avsnittet *Revisorns ansvar*. Vi är oberoende i förhållande till moderbolaget och koncernen enligt god revisors sed i Sverige och har i övrigt fullgjort vårt yrkesetiska ansvar enligt dessa krav.

Vi anser att de revisionsbevis vi har inhämtat är tillräckliga och ändamålsenliga som grund för våra uttalanden.

### Styrelsens och verkställande direktörens ansvar

Det är styrelsen som har ansvaret för förslaget till dispositioner beträffande bolagets vinst eller förlust. Vid förslag till utdelning innefattar detta bland annat en bedömning av om utdelningen är försvarlig med hänsyn till de krav som bolagets och koncernens verksamhetsart, omfattning och risker ställer på storleken av moderbolagets och koncernens egna kapital, konsolideringsbehov, likviditet och ställning i övrigt.

Styrelsen ansvarar för bolagets organisation och förvaltningen av bolagets angelägenheter. Detta innefattar bland annat att fortlöpande bedöma bolagets och koncernens ekonomiska situation och att tillse att bolagets organisation är utformad så att bokföringen, medelsförvaltningen och bolagets ekonomiska angelägenheter i övrigt kontrolleras på ett betryggande sätt. Verkställande direktören ska sköta den löpande förvaltningen enligt styrelsens riktlinjer och anvisningar och bland annat vidta de åtgärder som är nödvändiga för att bolagets bokföring ska fullgöras i överensstämmelse med lag och för att medelsförvaltningen ska skötas på ett betryggande sätt.

### Revisorns ansvar

Vårt mål beträffande revisionen av förvaltningen, och därmed vårt uttalande om ansvarsfrihet, är att inhämta revisionsbevis för att med en rimlig grad av säkerhet kunna bedöma om någon styrelseledamot eller verkställande direktören i något väsentligt avseende:

- företagit någon åtgärd eller gjort sig skyldig till någon försummelse som kan föranleda ersättningsskyldighet mot bolaget, eller
- på något annat sätt handlat i strid med aktiebolagslagen, årsredovisningslagen eller bolagsordningen.


Vårt mål beträffande revisionen av förslaget till dispositioner av bolagets vinst eller förlust, och därmed vårt uttalande om detta, är att med rimlig grad av säkerhet bedöma om förslaget är förenligt med aktiebolagslagen.

Rimlig säkerhet är en hög grad av säkerhet, men ingen garanti för att en revision som utförs enligt god revisions sed i Sverige kommer att upptäcka åtgärder eller försummelser som kan föranleda ersättningsskyldighet mot bolaget, eller att ett förslag till dispositioner av bolagets vinst eller förlust inte är förenligt med aktiebolagslagen.

Som en del av en revision enligt god revisions sed i Sverige använder vi professionellt omdöme och har en professionellt skeptisk inställning under hela revisionen. Granskningen av förvaltningen och förslaget till dispositioner av bolagets vinst eller förlust grundar sig främst på revisionen av räkenskaperna. Vilka tillkommande granskningsåtgärder som utförs baseras på vår professionella bedömning med utgångspunkt i risk och väsentlighet. Det innebär att vi fokuserar granskningen på sådana åtgärder, områden och förhållanden som är väsentliga för verksamheten och där avsteg och överträdelser skulle ha särskild betydelse för bolagets situation. Vi går igenom och prövar fattade beslut, beslutsunderlag, vidtagna åtgärder och andra förhållanden som är relevanta för vårt uttalande om ansvarsfrihet. Som underlag för vårt uttalande om styrelsens förslag till dispositioner beträffande bolagets vinst eller förlust har vi granskat om förslaget är förenligt med aktiebolagslagen.

Helsingborg den 11/2 2025

Ernst & Young AB

  
Lars Starck  
Auktoriserad revisor