

ÅRSREDOVISNING

för

Elis Design & Supply Chain Centre AB

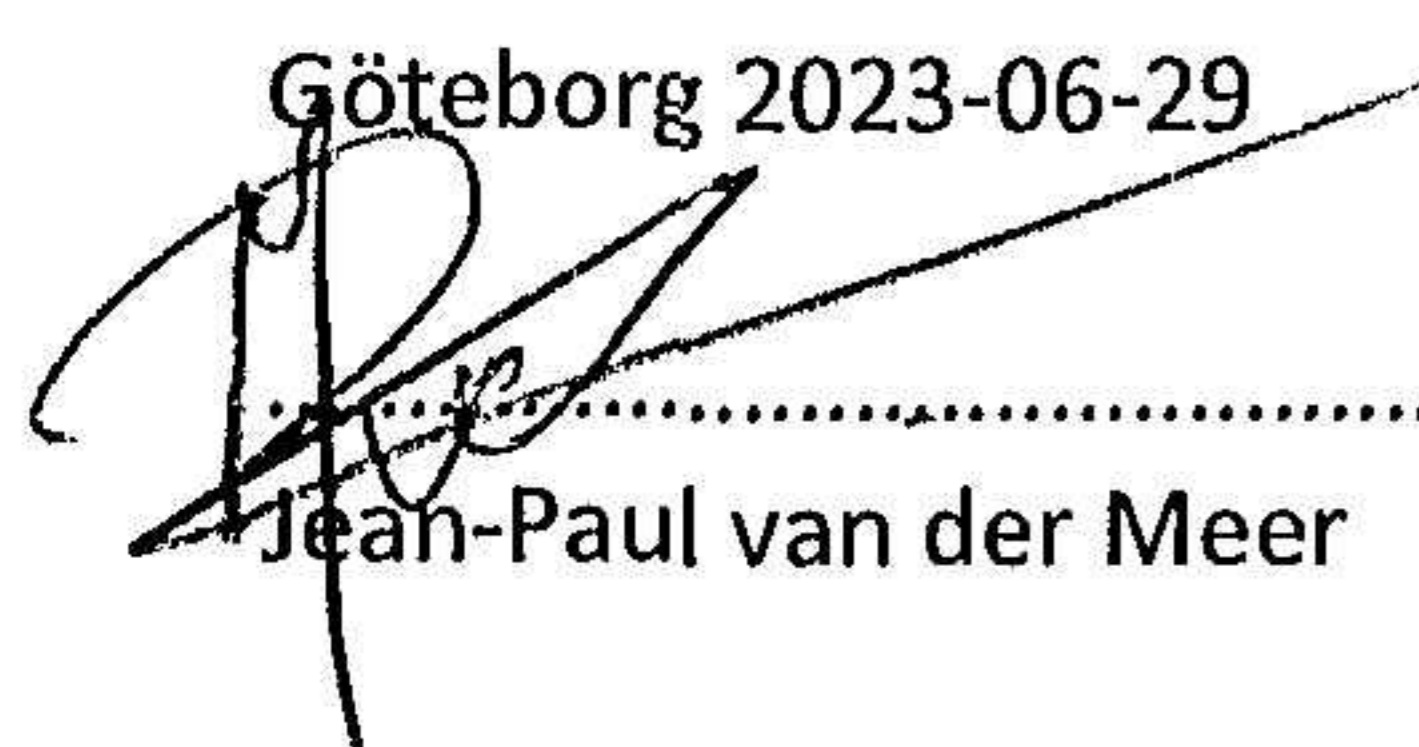
Org.nr 556692-2091

Styrelsen och verkställande direktören får härmed avlämna årsredovisning för räkenskapsåret 2022-01-01 -- 2022-12-31.

Innehåll	Sida
Förvaltningsberättelse	1
Resultaträkning	3
Balansräkning	4
Kassaflödesanalysen	5
Tilläggsupplysningar	6
Underskrifter	11

Undertecknad styrelseledamot i Elis Design & Supply Chain Centre AB intygar härmed, dels att denna kopia av årsredovisningen överensstämmer med originalet, dels att resultat- och balansräkning fastställts på årsstämman den 29 juni 2023. Stämman beslöt tillika godkänna styrelsens förslag till vinstdisposition.

Göteborg 2023-06-29


.....
Jean-Paul van der Meer

Förvaltningsberättelse

Årsredovisningen är upprättad i svenska kronor, SEK. Om inte annat särskilt anges, redovisas alla belopp i tusentals kronor.

Information om verksamheten

Bolaget började sin verksamhet år 2006. Verksamheten omfattar utveckling, tillverkning och försäljning av arbets- och yrkeskläder och bedrivs i Hisings Backa, Göteborg.

Marknaden för bolagets produkter utgörs huvudsakligen av systerbolag inom Elis koncernen.

Koncernuppgifter

Bolaget är helägt dotterbolag till Elis Holding AB, org nr 556055-1078 med säte i Malmö.

Elis Holding AB ingår i en koncern där Elis SA., org nr 499 668 440, upprättar koncernredovisning för den största koncernen och finns att tillgå hos bolaget.

Viktiga förhållanden och väsentliga händelser under räkenskapsåret

År 2022 Elis Design & Supply Chain Center AB [EDSC] har ökat intäkterna med 31,8 % jämfört med 2021 (465 Mkr vs 353 Mkr).

Huvudsaklig anledning för den starka ökningen är återhämtningen efter COVID-19, framför allt för produktionskapacitet och tillgänglighet av tyg/material. Bolagets orderintag har sjunkit med 64 Mkr under året vilket också förklarar den ökade intäkterna i slutet av året.

Som konsekvens av Ukrainakriget under år 2022 möttes bolaget av kraftiga prisökningar både på tyger och material, och ökade arbetskostnader till följd av inflation. Den största effekten av prisökningarna har varit för europeiska produktionen och inköp av tyger och material, medan priserna för Asien produktionen har påverkats betydligt mindre. För att kompensera för dessa prisökningar har EDSC applicerat en prishöjning på 5,7 % från den 1 februari 2022.

Under året har största fokuset varit på utvecklandet av CLIP-projektet (Customer Lead Time Improvement Program) med syfte att erbjuda kunderna förbättrad servicenivå mot lägre kostnader. Utvecklingsarbetet som förs kontinuerligt i verksamheten förstärker EDSC:s position i den övergripande Elis-koncernen.

Händelser efter balansdagen

År 2023 förväntas EDSC en mer normaliserad situation för intäkterna, bolaget uppskattar att ligga på samma nivåer som före COVID. Dock kommer intäkterna påverkas något negativt av beslut för att ändra leveranskedjan från EDSC till interna kunder i Storbritannien och Frankrike. För kunden i Storbritannien kommer det innebära att de kommer köpa plagg direkt från Asien för att undvika importtullar till följd av Brexit. Medan för kunden i Frankrike kommer det innebära att de använder sig av samma leverantörer som EDSC vilket möjliggör att köpa direkt till Elis Syds centrallager i Portugal, i stället för att skicka det till EDSC:s centrallager i Polen och sedan till kunden.

Bolaget förväntas att påverkas negativt av både kostnader och valutaeffekter. På grund av inflationen har arbetskostnaderna i Estland ökat med 19 %. På grund av den relativt svaga svenska kronan mot amerikanska dollarn påverkas bolaget särskilt av kostnaderna negativt för att köpa från Asien (Hedging 2023: USD/SEK 10.35 vs. 2022: USD/SEK på 8.65).

De negativa effekterna har resulterat i beslutet att höja försäljningspriser mot våra kunder med ytterligare 12 % från den 1 januari 2023.

Med hänsyn till ovanstående förväntas bolaget att omsätta 448 Mkr under 2023.

Väsentliga risker och osäkerhetsfaktorer

Det är fortfarande svårt att bedöma fortsatta konsekvenser avseende coronaepidemin, kriget i Ukraina samt den stigande inflationen som förekommer i Sverige och övriga världen. Stigande inflationen har påverkat priserna på energipriserna som har direkt negativ effekt på drivmedelspriserna och därav fraktkostnaderna av färdiga varor och råmaterialen. Prisutvecklingen hos påverkade leverantörer följs upp löpande både av EDSC och moderbolaget för att hitta alternativa lösningar såsom att förhandla ner priser. Bolaget har även höjt försäljningspriser ytterligare till kunder i början av 2023 för att täcka för ökade kostnaderna.

Utöver risk för ökade kostnader så finns även valutarisker då både företagets inköp och försäljning sker i utländska valutor EUR, GBP och USD som har tendens att fluktuera gentemot redovisningsvalutan SEK. Finansverksamheten är centraliserad till en Treasury-avdelning som hanterar huvuddelen av alla koncernens finansiella transaktioner och risker med koncernövergripande fokus. Treasury inom Elis följer upp koncernens kort- och långfristiga finansiering, finansiell cash management, valutarisker samt övrig finansiell riskhantering.

ank=20230360;2023070301387

Flerårsjämförelse

	2022	2021	2020	2019	2018
Nettoomsättning	465 432	353 265	338 966	379 191	364 223
Resultat efter finansiella poster	2 575	6 013	8 669	18 098	10 059
Balansomslutning	198 573	164 422	168 084	172 366	151 600
Genomsnitt anställda	32	35	32	33	36
Soliditet (%)	54%	63%	59%	54%	52%

Nyckeltalsdefinitioner framgår av not 1.

Förändring av Eget kapital

	Aktie- kapital	Övrigt bundet eget kapital	Övrigt fritt eget kapital	Summa eget kapital
Eget kapital 2021-12-31	100	1 219	102 385	103 704
Årets resultat			2 193	2 193
Fond för utvecklingsutgifter		- 246	246	-
Eget kapital 2022-12-31	100	973	104 824	105 897

Förslag till vinstdisposition

Till årsstämmans förfogande står följande vinstmedel:

Balanserat resultat	102 630 929
Årets resultat	2 193 434
kronor	104 824 363

Styrelsen föreslår att vinstmedlen disponeras så att i ny räkning överförs	104 824 363
kronor	104 824 363

MLL

Resultaträkning	Not	Räkenskapsåret	
		2022	2021
Nettoomsättning	3	465 432	353 265
Kostnad för sålda varor	-	373 903	288 241
Bruttoresultat		91 529	65 024
Försäljningskostnader	-	39 985	22 520
Administrationskostnader	5, 6, 7	40 708	37 423
Övriga rörelsetäkter	-	3 133	921
Övriga rörelsekostnader	-	10 363	-
Rörelseresultat		3 606	6 001
Resultat från finansiella poster:			
Övriga ränteintäkter och liknande resultatposter	10	254	85
Räntekostnader och liknande resultatposter	11	1 284	73
Summa resultat från finansiella poster		1 030	12
Resultat efter finansiella poster		2 575	6 013
Bokslutsdispositioner	13	185	7
Skatt på årets resultat	14	567	1 318
Årets resultat		2 193	4 703

MLL

20230360;2023070301389

Balansräkning	Not	Per 31 december	
		2022	2021
Anläggningstillgångar			
Immateriella anläggningstillgångar	15		
Balanserade utgifter för utvecklingsarbeten		961	1 219
Pågående utvecklingsarbete		460	1 066
Summa immateriella anläggningstillgångar		1 421	2 285
Materiella anläggningstillgångar			
Inventarier, verktyg och installationer	16	792	1 028
Summa anläggningstillgångar		2 213	3 313
Omsättningstillgångar			
Varulager m.m.	17		
Råvaror och förnödenheter		26 052	40 002
Varor under tillverkning		11 031	7 346
Färdiga varor och handelsvaror		119 903	53 761
Förskott till leverantör		-	749
Summa omsättningstillgångar		156 987	101 859
Kortfristiga fordringar			
Kundfordringar		15 019	207
Fordringar hos koncernföretag			45 794
Aktuella skattefordringar		4 649	3 269
Övriga fordringar		622	1 042
Förutbetalda kostnader och upplupna intäkter	18	692	1 007
Summa kortfristiga fordringar		20 980	51 319
Kassa och bank		18 394	7 931
Summa omsättningstillgångar		196 361	161 109
Summa tillgångar		198 573	164 422

Eget kapital och skulder

Eget kapital			
Aktiekapital		100	100
Fond för utvecklingsutgifter		973	1 219
Annat eget kapital inklusive årets resultat		104 824	102 385
Summa eget kapital		105 897	103 704
Obeskattade reserver			
Överavskrivningar	19	515	700
Summa obeskattade reserver		515	700
Långfristiga skulder			
Skulder till koncernföretag	20	20 000	20 000
Summa långfristiga skulder		20 000	20 000
Kortfristiga skulder			
Leverantörsskulder		38 247	28 189
Skulder till koncernföretag		21 546	2 141
Övriga skulder		458	310
Upplupna kostnader och förutbetalda intäkter	21	11 911	9 378
Summa kortfristiga skulder		72 161	40 018
Summa eget kapital och skulder		198 573	164 422

MLP

ank=20230360;2023070501390

Kassaflödesanalys	Not	Räkenskapsåret	
		2022	2021
Den löpande verksamheten			
Rörelseresultat före finansiella poster		3 606	6 002
Justeringar för poster som inte ingår i kassaflödet	12	1 349	1 795
Erhållen ränta		254	85
Erlagd ränta		- 1 284	- 73
Betald inkomstskatt		- 1 946	- 1 252
Kassaflöde från den löpande verksamheten före förändringar av rörelsekapital		1 978	6 557
Kassaflöde från förändringar i rörelsekapital			
Ökning/minskning varulager		- 55 128	- 9 615
Ökning/minskning av rörelsefordringar		- 28 196	5 253
Ökning/minskning av rörelseskulder		92 057	- 8 565
Kassaflöde från den löpande verksamheten		10 711	6 370
Investeringsverksamheten			
Förvärv av materiella anläggningstillgångar	16	- 93	- 157
Förvärv av immateriella anläggningstillgångar	15	- 156	- 964
Kassaflöde från investeringsverksamheten		- 249	1 121
Ökning/minskning av likvida medel		10 462	7 491
Likvida medel vid årets början		7 931	15 422
Kursdifferens i likvida medel		-	-
Likvida medel vid årets slut		18 393	7 931

ell

20230360:2023070301391

Tilläggsupplysningar

Not 1 Redovisnings- och värderingsprinciper

Årsredovisning har upprättats enligt årsredovisningslagen och Bokföringsnämndens allmänna råd BFAR 2012:1 Årsredovisning och koncernredovisning (K3).

Redovisningsprinciperna är oförändrade i jämförelse med föregående år.

Värderingsprinciper

Tillgångar, avsättningar och skulder har värderats till anskaffningsvärden om inget annat anges nedan.

Intäktssredovisning

Försäljning av varor redovisas när väsentliga risker och fördelar övergår från säljare till köpare i enlighet med försäljningsvillkoren.

Utländska valutor

Monetära tillgångs- och skuldposter i utländsk valuta värderas till balansdagens koncernkurs. Transaktioner i utländsk valuta omräknas enligt transaktionsdagens avistakurs.

Andra typer av intäkter

Ränteintäkter redovisas i enlighet med effektivräntemetoden.

Leasingavtal

Leasingavtal som innebär att bolaget, som leasetagare, i allt väsentligt åtnjuter de ekonomiska förmånerna och bär de ekonomiska riskerna som är hänförliga till leasingobjektet, klassificeras som finansiell leasing och objektet redovisas som en anläggningstillgång i balansräkningen. Motsvarande förpliktelse att i framtiden betala leasingavgifter redovisas som skuld. Vid leasingperiodens början redovisas tillgången och skulden till det lägsta av leasingobjektets verkliga värde och nuvärdet av minimileaseavgifterna.

Leasingavtal där de ekonomiska fördelar och risker som är hänförliga till leasingobjektet i allt väsentligt kvarstår hos uthyraren, klassificeras som operationell leasing. Betalningar enligt dessa avtal kostnadsförs linjärt över leasingperioden.

Leasingavtal där de ekonomiska fördelar och risker som är hänförliga till leasingobjektet i allt väsentligt kvarstår hos leasegivaren, klassificeras som operationell leasing. Betalningar, inklusive en första förhöjd hyra, enligt dessa avtal redovisas som kostnad linjärt över leasingperioden.

Kortfristiga ersättningar

Kortfristiga ersättningar utgörs av lön, sociala avgifter, betald semester och betald sjukfrånvaro. Kortfristiga ersättningar redovisas som en kostnad och en skuld då det finns en legal eller informell förpliktelse att betala ut en ersättning.

Inkomstskatter

Aktuella skatter värderas utifrån de skattesatser och skatteregler som gäller på balansdagen.

Uppskjuten skattefordran avseende underskottsavdrag eller andra framtida skattemässiga avdrag redovisas i den utsträckning det är sannolikt att avdraget kan avräknas mot överskott vid framtida beskattning.

Fordringar och skulder nettoredo visas endast när det finns en legal rätt till kvittning.

Aktuell skatt, liksom förändring i uppskjuten skatt, redovisas i resultaträkningen om inte skatten är hänförlig till en händelse eller transaktion som redovisas direkt i eget kapital. I sådana fall redovisas även skatteeffekten i eget kapital.

Immateriella anläggningstillgångar

Immateriella anläggningstillgångar redovisas till anskaffningsvärde minskat med avskrivningar. Avskrivning enligt plan baseras på ursprungligt anskaffningsvärde och beräknad ekonomisk livlängd.

Följande avskrivningstider tillämpas:

Immateriella anläggningstillgångar	Nyttjandeperiod
Balanserade utgifter för utvecklingsarbeten	5 år
Pågående utvecklingsarbete	5 år

Materiella anläggningstillgångar

Materiella anläggningstillgångar redovisas till anskaffningsvärde minskat med avskrivningar. Utgifter för förbättringar av tillgångars prestanda, utöver ursprunglig nivå, ökar tillgångens redovisade värde. Utgifter för reparation och underhåll redovisas som kostnader. Avskrivning enligt plan baseras på ursprungligt anskaffningsvärde och beräknad ekonomisk livlängd. Nedskrivning sker vid bestående värdenedgång.

Följande avskrivningstider tillämpas:

Materiella anläggningstillgångar	Nyttjandeperiod
Inventarier, verktyg och installationer	5 år
Datautrustning	3 år

Varulager

Varulagret värderas till det lägsta av anskaffningsvärdet och nettoförsäljningsvärdet. Anskaffningsvärdet fastställs med användning av först in, först ut-metoden (FIFU). För råvaror ingår alla utgifter som är direkt hänförliga till anskaffningen av varorna i anskaffningsvärdet. För varor under tillverkning och färdiga varor inkluderar anskaffningsvärdet, råmaterial, direkt lön, andra direkta kostnader hänförliga till indirekta tillverkningskostnader.

20230360-2023070301392

Kassaflödesanalysen

Kassaflödesanalysen upprättas enligt indirekt metod. Det redovisade kassaflödet omfattar endast transaktioner som medfört in- eller utbetalningar.

Finansiella instrument

Finansiella instrument redovisas i enlighet med reglerna i K3 kapitel 11, vilket innebär att värdering sker utifrån anskaffningsvärde.

Finansiella instrument som redovisas i balansräkningen inkluderar kundfordringar och övriga fordringar, leverantörsskulder och låneskulder. Instrumenten redovisas i balansräkningen när bolaget blir part i instrumentets avtalsmässiga villkor.

Finansiella tillgångar tas bort från balansräkningen när rätten att erhålla kassaflöden från instrumentet har löpt ut eller överförs och bolaget har överfört i stort sett alla risker och förmåner som är förknippade med ägande rätten.

Finansiella skulder tas bort från balansräkningen när förpliktelserna har reglerats eller på annat sätt upphört.

Kundfordringar och övriga fordringar

Fordringar redovisas som omsättningstillgångar med undantag för poster med förfallodag mer än 12 månader efter balansdagen, vilka klassificeras som anläggningstillgångar. Fordringar tas upp till det belopp som förväntas bli inbetalt efter avdrag för individuellt bedömda osäkra fordringar. Fordringar som är räntefria eller som löper med ränta som avviker från marknadsräntan och har en löptid överstigande 12 månader, redovisas till ett diskonterat nuvärde och tidsvärdeförändringen redovisas som ränteintäkt i resultaträkningen.

Låneskulder och leverantörsskulder

Låneskulder och leverantörsskulder redovisas initialt till anskaffningsvärde efter avdrag för transaktionskostnader. Skiljer sig det redovisade beloppet från det belopp som ska återbetalas vid förfallotidpunkten periodiseras mellanskillnaden som räntekostnad över lånets löptid med hjälp av instrumentets effektivränta. Härigenom överensstämmer vid förfallotidpunkten det redovisade beloppet och det belopp som ska återbetalas.

Kvittning av finansiell fordran och finansiell skuld

En finansiell tillgång och en finansiell skuld kvittas och redovisas med ett nettobelopp i balansräkningen endast då legal kvittningsrätt föreligger samt då en reglering med ett nettobelopp avses ske eller då en samtida avyttring av tillgången och reglering av skulden avses ske.

Nyckeltal

Soliditet - Justerat eget kapital (eget kapital och obeskattade reserver med avdrag för uppskjuten skatt) i procent av balansomslutningen.

Not 2 Uppskattningar och bedömningar

Bolaget har inga väsentliga uppskattningar och bedömningar under innevarande år.

Not 3 Nettoomsättning per geografisk marknad

	2022	2021
Sverige	98 007	82 701
Övriga Europa	353 722	269 703
Övriga Världen	13 703	860
Summa	465 432	353 265

Not 4 Inköp försäljning mellan koncernbolag

Av totala inköp mätt i kronor avser 22,18 % (24,39 %) av inköp från koncerninterna företag och 97,05% (99,70 %) koncernintern försäljning.

Not 5 Ersättning till revisorerna

	2022	2021
PwC		
Revisionsuppdrag	250	337
Revisionsverksamhet utöver revisionsuppdrag	-	-
Skatterådgivning	-	-
Övriga tjänster	30	-
Totalt	280	337

Not 6 Personer m.m.

	2022	2021
Medelantalet anställda		
Kvinnor	23	25
Män	9	10
Totalt	32	35

Löner, andra ersättningar sociala kostnader

	2022			2021		
	Löner och andra ersättningar	Sociala kostnader	Pensionskostnader	Löner och andra ersättningar	Sociala kostnader	Pensionskostnader
Styrelseledamöter och VD	1 927	602	92	1 888	589	120
Övriga anställda	14 577	4 551	1 488	14 922	4 655	1 724
Totalt	16 504	5 153	1 580	16 811	5 245	1 844

Det finns inte några avtal om avgångsvederlag till VD, styrelseledamöter eller andra ledande befattningshavare.

Styrelseledamöter och ledande befattningshavare

	2022			2021		
	Kvinnor	Män	Totalt	Kvinnor	Män	Totalt
Styrelseledamöter	-	3	3	-	3	3
VD och andra ledande befattningshavare	-	1	1	-	1	1

Not 7 Operationella leasingavtal

	2022	2021
Framtida minimileaseavgifter som ska erläggas:		
Förfaller till betalning inom ett år	1 414	1 728
Förfaller till betalning senare än 1 år men inom 5 år	77	198

Den operationella leasingen består i allt väsentligt av hyrda lokaler men även för hyra av bilar.

ank=20230360-2023070301394

Not 8 Övriga rörelseintäkter

	2022	2021
Statliga bidrag	41	303
Kursvinster på fordringar och skulder av rörelsekaraktär	3 092	617
Summa	3 133	921

Not 9 Övriga rörelsekostnader

	2022	2021
Kursförluster på fordringar och skulder av rörelsekaraktär	- 10 363	-

Not 10 Övriga ränteintäkter och liknande resultatposter

	2022	2021
Kursdifferenser på fordringar	-	-
Ränteintäkter	254	85
Summa	254	85
Varav avseende koncernföretag	24	85

Not 11 Räntekostnader och liknande resultatposter

	2022	2021
Kursdifferenser	-	-
Räntekostnader	- 1 284	- 73
Summa	- 1 284	- 73
Varav avseende koncernföretag	- 1 240	-

Not 12 Justeringar för poster som inte ingår i kassaflödet, mm

	2022	2021
Avskrivningar	1 349	1 795
Summa	1 349	1 795

Not 13 Bokslutsdispositioner

	2022	2021
Skillnad mellan skattemässiga avskrivningar och avskrivningar enligt plan	185	7

Not 14 Skatt på årets resultat

	2022	2021
Aktuell skatt	- 567	- 1 318
Skatt på årets resultat	- 567	- 1 318

	2022	2021
Redovisat resultat före skatt	2 760	6 020
Skatt beräknad enligt gällande skattesats (20,6%)	- 569	- 1 240
Skatteeffekt av ej avdragsgilla kostnader	- 47	- 77
Justering skatt föregående år	49	-
Redovisad skattekostnad	- 567	- 1 318

Not 15 Immateriella anläggningstillgångar

	2022	2021
Balanserade utgifter för utvecklingsarbeten		
Ingående anskaffningsvärden	4 011	3 062
Årets inköp	156	949
Utgående ackumulerade anskaffningsvärden	4 167	4 011
Ingående avskrivningar	- 2 792	- 2 168
Årets avskrivningar	- 413	- 624
Utgående ackumulerade avskrivningar	- 3 205	- 2 792
Utgående redovisat värde	962	1 219

	2022	2021
Pågående utvecklingsarbete		
Ingående anskaffningsvärden	7 396	7 381
Årets inköp	-	15
Utgående ackumulerade anskaffningsvärden	7 396	7 396
Ingående avskrivningar	- 6 330	- 5 559
Årets utrangeringar	-	-
Årets avskrivningar	- 607	- 771
Utgående ackumulerade avskrivningar	- 6 936	- 6 330
Utgående redovisat värde	460	1 067

llal

Not 16 Inventarier, verktyg och Installationer

	2022	2021
Ingående anskaffningsvärden	4 692	4 535
Årets utträngningar	-	-
Årets inköp	93	157
Årets sålda inventarier	-	-
Utgående ackumulerade anskaffningsvärden	4 785	4 692
Ingående avskrivningar	- 3 664	- 3 263
Årets utträngningar	-	-
Årets avskrivningar	- 329	- 401
Utgående ackumulerade avskrivningar	- 3 993	- 3 664
Utgående redovisat värde	792	1 028

Not 17 Varulager

	2022	2021
Råvaror och förnödenheter	26 052	40 002
Varor under tillverkning	11 031	7 346
Färdiga varor och handelsvaror	119 903	53 761
Förskott till leverantör	-	749
Totalt	156 987	101 859

Not 18 Förutbetalda kostnader och upplupna intäkter

	2022	2021
Förutbetalda hyreskostnader	444	401
Förutbetalda övriga kostnader	247	606
Totalt	692	1 007

Not 19 Obeskattade reserver

	2022	2021
Periodiseringsfond	-	-
Överavskrivningar	515	700
Summa	515	700

Not 20 Långfristig skuld till koncernbolag

	2022	2021
Skuld till koncernbolag - senare än 5 år	20 000	20 000
Summa	20 000	20 000

Not 21 Upplupna kostnader och förutbetalda intäkter

	2022	2021
Semesterlöner	2 320	2 592
Upplupna sociala	1 458	1 398
Övriga personalrelaterade kostnader	1 442	1 200
Övriga poster	6 691	4 189
Summa	11 911	9 378

Not 22 Eventualförpliktelser

	2022	2021
Tullgaranti	890	890
Summa ansvarsförbindelser	890	890

Not 23 Förslag till vinstdisposition

Till årsstämmans förfogande står följande vinstmedel:

Balanserat resultat	102 630 929
Årets resultat	2 193 434
kronor	104 824 363

Styrelsen föreslår att vinstmedlen disponeras så att i ny räkning överförs	104 824 363
kronor	104 824 363

Alf

Not 24 Händelser efter balansdagen


År 2023 förväntar EDSC en mer normaliserad situation för intäkterna, bolaget uppskattar att ligga på samma nivåer som före COVID. Dock kommer intäkterna påverkas något negativt av beslut för att ändra leveranskedjan från EDSC till interna kunder i Storbritannien och Frankrike. För kunden i Storbritannien kommer det innebära att den kommer köpa plagg direkt från Asien för att undvika importtullar till följd av Brexit. Medan för kunden i Frankrike kommer det innebära att den använder sig av samma leverantörer som EDSC vilket möjliggör att köpa direkt till Elis Syds centrallager i Portugal, i stället för att skicka det till EDSC:s centrallager i Polen och sedan till kunden.

Bolaget förväntas att påverkas negativt av både kostnader och valutaeffekter. På grund av inflationen har arbetskostnaderna i Estland ökat med 19 %. På grund av den relativt svaga svenska kronan mot amerikanska dollarn påverkas bolaget särskilt av kostnaderna negativt för att köpa från Asien (Hedging 2023: USD/SEK 10.35 vs. 2022: USD/SEK på 8.65).

De negativa effekterna har resulterat i beslutet att höja försäljningspriser mot våra kunder med ytterligare 12 % från den 1 januari 2023.

Med hänsyn till ovanstående förväntas bolaget att omsätta 448 Mkr under 2023.

Göteborg 2023-06-27




Frédéric Deletombe
Styrelsens ordförande

Simon Perry
Styrelseledamot

Jean-Paul van der Meer
VD

Vår revisionsberättelse har lämnats 2023-06-28

PricewaterhouseCoopers AB



Mattias Lamme
Auktoriserad revisor

ank=20230360;2023070301397

16

Not 24 Händelser efter balansdagen

År 2023 förväntar EDSC en mer normaliserad situation för intäkterna, bolaget uppskattar att ligga på samma nivåer som före COVID. Dock kommer intäkterna påverkas något negativt av beslut för att ändra leveranskedjan från EDSC till interna kunder i Storbritannien och Frankrike. För kunden i Storbritannien kommer det innebära att dem kommer köpa plagg direkt från Asien för att undvika importtullar till följd av Brexit. Medan för kunden i Frankrike kommer det innebära att dem använder sig av samma leverantörer som EDSC vilket möjliggör att köpa direkt till Elis Syds centrallager i Portugal, i stället för att skicka det till EDSC:s centrallager i Polen och sedan till kunden.

Bolaget förväntas att påverkas negativt av både kostnader och valutaeffekter. På grund av inflationen har arbetskostnaderna i Estland ökat med 19 %. På grund av den relativt svaga svenska kronan mot amerikanska dollarn påverkas bolaget särskilt av kostnaderna negativt för att köpa från Asien (Hedging 2023: USD/SEK 10.35 vs. 2022: USD/SEK på 8.65).

De negativa effekterna har resulterat i beslutet att höja försäljningspriser mot våra kunder med ytterligare 12 % från den 1 januari 2023.

Med hänsyn till ovanstående förväntas bolaget att omsätta 448 Mkr under 2023.

Göteborg 2023-06-27

Frédéric Deletombe
Styrelsens ordförande

Simon Perry
Styrelseledamot



Jean-Paul van der Meer
VD

Vår revisionsberättelse har lämnats 2023-

PricewaterhouseCoopers AB

Mattias Lamme
Auktoriserad revisor

ank=20230360;2023070301398

Not 24 Händelser efter balansdagen

År 2023 förväntar EDSC en mer normaliserad situation för intäkterna, bolaget uppskattar att ligga på samma nivåer som före COVID. Dock kommer intäkterna påverkas något negativt av beslut för att ändra leveranskedjan från EDSC till interna kunder i Storbritannien och Frankrike. För kunden i Storbritannien kommer det innebära att de kommer köpa plagg direkt från Asien för att undvika importtullar till följd av Brexit. Medan för kunden i Frankrike kommer det innebära att de använder sig av samma leverantörer som EDSC vilket möjliggör att köpa direkt till Ells Syds centrallager i Portugal, i stället för att skicka det till EDSC:s centrallager i Polen och sedan till kunden.

Bolaget förväntas att påverkas negativt av både kostnader och valutaeffekter. På grund av inflationen har arbetskostnaderna i Estland ökat med 19 %. På grund av den relativt svaga svenska kronan mot amerikanska dollarn påverkas bolaget särskilt av kostnaderna negativt för att köpa från Asien (Hedging 2023: USD/SEK 10.35 vs. 2022: USD/SEK på 8.65).


De negativa effekterna har resulterat i beslutet att höja försäljningspriser mot våra kunder med ytterligare 12 % från den 1 januari 2023.

Med hänsyn till ovanstående förväntas bolaget att omsätta 448 Mkr under 2023.

Göteborg 2023-06-27

Frédéric Deletombe
Styrelsens ordförande

Simon Perry
Styrelseledamot



Jean-Paul van der Meer
VD

Vår revisionsberättelse har lämnats 2023-

PricewaterhouseCoopers AB

Mattias Lamme
Auktoriserad revisor

Revisionsberättelse

Till bolagsstämman i Elis Design & Supply Chain Centre AB, org.nr 556692-2091

Rapport om årsredovisningen

Uttalanden

Vi har utfört en revision av årsredovisningen för Elis Design & Supply Chain Centre AB för år 2022.

Enligt vår uppfattning har årsredovisningen upprättats i enlighet med årsredovisningslagen och ger en i alla väsentliga avseenden rättvisande bild av Elis Design & Supply Chain Centre ABs finansiella ställning per den 31 december 2022 och av dess finansiella resultat och kassaflöde för året enligt årsredovisningslagen. Förvaltningsberättelsen är förenlig med årsredovisningens övriga delar.

Vi tillstyrker därför att bolagsstämman fastställer resultaträkningen och balansräkningen för Elis Design & Supply Chain Centre AB.

Grund för uttalanden

Vi har utfört revisionen enligt International Standards on Auditing (ISA) och god revisionssed i Sverige. Vårt ansvar enligt dessa standarder beskrivs närmare i avsnittet Revisorns ansvar. Vi är oberoende i förhållande till Elis Design & Supply Chain Centre AB enligt god revisorssed i Sverige och har i övrigt fullgjort vårt yrkesetiska ansvar enligt dessa krav.

Vi anser att de revisionsbevis vi har inhämtat är tillräckliga och ändamålsenliga som grund för våra uttalanden.

Styrelsens och verkställande direktörens ansvar

Det är styrelsen och verkställande direktören som har ansvaret för att årsredovisningen upprättas och att den ger en rättvisande bild enligt årsredovisningslagen. Styrelsen och verkställande direktören ansvarar även för den interna kontroll som de bedömer är nödvändig för att upprätta en årsredovisning som inte innehåller några väsentliga felaktigheter, vare sig dessa beror på oegentligheter eller misstag.

Vid upprättandet av årsredovisningen ansvarar styrelsen och verkställande direktören för bedömningen av bolagets förmåga att fortsätta verksamheten. De upplyser, när så är tillämpligt, om förhållanden som kan påverka förmågan att fortsätta verksamheten och att använda antagandet om fortsatt drift. Antagandet om fortsatt drift tillämpas dock inte om styrelsen och verkställande direktören avser att likvidera bolaget, upphöra med verksamheten eller inte har något realistiskt alternativ till att göra något av detta.

Revisorns ansvar

Våra mål är att uppnå en rimlig grad av säkerhet om huruvida årsredovisningen som helhet inte innehåller några väsentliga felaktigheter, vare sig dessa beror på oegentligheter eller misstag, och att lämna en revisionsberättelse som innehåller våra uttalanden. Rimlig säkerhet är en hög grad av säkerhet, men är ingen garanti för att en revision som utförs enligt ISA och god revisionssed i Sverige alltid kommer att upptäcka en väsentlig felaktighet om en sådan finns. Felaktigheter kan uppstå på grund av oegentligheter eller misstag och anses vara väsentliga om de enskilt eller tillsammans rimligen kan förväntas påverka de ekonomiska beslut som användare fattar med grund i årsredovisningen.

En ytterligare beskrivning av vårt ansvar för revisionen av årsredovisningen finns på Revisorsinspektionens webbplats: www.revisorsinspektionen.se/revisornsansvar. Denna beskrivning är en del av revisionsberättelsen.

Rapport om andra krav enligt lagar och andra författningar

Uttalanden

Utöver vår revision av årsredovisningen har vi även utfört en revision av styrelsens och verkställande direktörens förvaltning för Elis Design & Supply Chain Centre AB för år 2022 samt av förslaget till dispositioner beträffande bolagets vinst eller förlust.

Vi tillstyrker att bolagsstämman disponerar vinsten enligt förslaget i förvaltningsberättelsen och beviljar styrelsens ledamöter och verkställande direktören ansvarsfrihet för räkenskapsåret.

Grund för uttalanden

Vi har utfört revisionen enligt god revisionssed i Sverige. Vårt ansvar enligt denna beskrivs närmare i avsnittet Revisorns ansvar. Vi är oberoende i förhållande till Elis Design & Supply Chain Centre AB enligt god revisorssed i Sverige och har i övrigt fullgjort vårt yrkesetiska ansvar enligt dessa krav.

Vi anser att de revisionsbevis vi har inhämtat är tillräckliga och ändamålsenliga som grund för våra uttalanden.

Styrelsens och verkställande direktörens ansvar

Det är styrelsen som har ansvaret för förslaget till dispositioner beträffande bolagets vinst eller förlust. Vid förslag till utdelning innefattar detta bland annat en bedömning av om utdelningen är försvarlig med hänsyn till de krav som bolagets verksamhetsart, omfattning och risker ställer på storleken av bolagets egna kapital, konsolideringsbehov, likviditet och ställning i övrigt.

Styrelsen ansvarar för bolagets organisation och förvaltningen av bolagets angelägenheter. Detta innefattar bland annat att fortlöpande bedöma bolagets ekonomiska situation, och att tillse att bolagets organisation är utformad så att bokföringen, medelsförvaltningen och bolagets ekonomiska angelägenheter i övrigt kontrolleras på ett betryggande sätt. Den verkställande direktören ska sköta den löpande förvaltningen enligt styrelsens riktlinjer och anvisningar och bland annat vidta de åtgärder som är nödvändiga för att bolagets bokföring ska fullgöras i överensstämmelse med lag och för att medelsförvaltningen ska skötas på ett betryggande sätt.

Revisorns ansvar

Vårt mål beträffande revisionen av förvaltningen, och därmed vårt uttalande om ansvarsfrihet, är att inhämta revisionsbevis för att med en rimlig grad av säkerhet kunna bedöma om någon styrelseledamot eller verkställande direktören i något väsentligt avseende:

- företagit någon åtgärd eller gjort sig skyldig till någon försummelse som kan föranleda ersättningsskyldighet mot bolaget
- på något annat sätt handlat i strid med aktiebolagslagen, årsredovisningslagen eller bolagsordningen.

Vårt mål beträffande revisionen av förslaget till dispositioner av bolagets vinst eller förlust, och därmed vårt uttalande om detta, är att med rimlig grad av säkerhet bedöma om förslaget är förenligt med aktiebolagslagen.

Rimlig säkerhet är en hög grad av säkerhet, men ingen garanti för att en revision som utförs enligt god revisionssed i Sverige alltid kommer att upptäcka åtgärder eller försummelser som kan föranleda ersättningsskyldighet mot bolaget, eller att ett förslag till dispositioner av bolagets vinst eller förlust inte är förenligt med aktiebolagslagen.

En ytterligare beskrivning av vårt ansvar för revisionen av förvaltningen finns på Revisorsinspektionens webbplats: www.revisorsinspektionen.se/revisornsansvar. Denna beskrivning är en del av revisionsberättelsen.


Malmö den 28 juni 2023

PricewaterhouseCoopers AB



Mattias Lamme
Auktoriserad revisor

Fotokopians överensstämmelse
med originalet intygas:



CAROLINA MELLERGÅRD