

Årsredovisning
och
Koncernredovisning
för
Efva Attling Strategi AB
556752-4128


Räkenskapsåret
2021-09-01 - 2022-08-31

Fastställelseintyg

Undertecknad styrelseledamot i Efva Attling Strategi AB intygar att resultaträkningen och balansräkningen i årsredovisningen för moderbolaget samt koncernresultaträkningen och koncernbalansräkningen har fastställts på årsstämma den 18 januari 2023. Årsstämman beslutade att godkänna styrelsens förslag till resultatdisposition.

Jag intygar också att innehållet i årsredovisningen och revisionsberättelsen stämmer överens med originalen.

Stockholm den 18 januari 2023


Efva Attling

Årsredovisning
och
Koncernredovisning
för
Efva Attling Strategi AB

556752-4128

Räkenskapsåret

2021-09-01 - 2022-08-31

Styrelsen för Efva Attling Strategi AB avger följande årsredovisning och koncernredovisning för räkenskapsåret 2021-09-01 - 2022-08-31.

Förvaltningsberättelse

Information om verksamheten

Efva Attling Strategi ABs verksamhet drivs genom dotterbolaget Attling Holding AB, org nr. 556673-3845 med dotterbolaget Efva Attling Stockholm AB, org nr. 556583-2614. Efva Attling Stockholm AB bedriver verksamhet inom smyckesdesign genom egna butiker och grossistförsäljning, vilket sker via återförsäljare både i Sverige och utlandet.

Företaget har sitt säte i Stockholm.

Väsentliga händelser under räkenskapsåret

Under hösten 2021 noterades en tydlig återgång av besökare till fysiska butiker som effekt efter Covid-19 samtidigt som handeln via online minskade. I samband med invasionen av Ukraina märktes en försiktighet hos kunderna vilket successivt har ökat under året. Trots det har försäljningsutvecklingen varit god.

Under året har flera investeringar gjorts för att möta utvecklingen av kundbeteendet, främja försäljningen och stärka varumärket. I Helsingfors har konceptbutiken flyttat till ny adress och samtidigt fått ett helt nytt utseende och uttryck. Försäljningsytorna hos våra större återförsäljare i Sverige och Norge har uppdaterats och under försommaren implementerades ett CRM system vilket integrerats både mot fysiska butiker samt online. Investeringar har även skett i logistikflödet som främst innebär effektiviseringar i butik och centrallager genom nya digitala verktyg.

I början av 2022 lanserades en e-handels plattform mot den finska marknaden vilken har haft en fin försäljningsutveckling. Lansering av nya designsamarbeten med kända svenska artister har också gynnat försäljningsutvecklingen samt varumärkeskännetecken.

Förväntad framtida utveckling samt väsentliga risker och osäkerhetsfaktorer

Den ekonomiska utvecklingen i Sverige och övriga världen med ökad inflation, stigande räntor kommer förmodligen sätta press på all sällanköpshandel. Den förväntade lågkonjunkturen under kommande år är också en riskfaktor tillsammans med den geopolitiska utvecklingen i världen.

Flerårsöversikt (Tkr)

Koncernen	2021/22	2020/21	2019/20	2019	2018
Nettoomsättning	129 225	125 706	120 553	64 739	122 003
Resultat efter finansiella poster	10 733	9 938	5 078	-8 958	-1 398
Balansomslutning	89 939	84 462	74 691	72 332	83 579
Antal anställda	56	51	55	67	76
Soliditet (%)	68,3	65,8	64,3	61,5	61,0
Rörelsemarginal (%)	8,0	8,3	4,1	0,0	0,0
Avkastning på eget kap. (%)	17,5	17,9	10,6	0,0	0,0
Moderbolaget	2021/22	2020/21	2019/20	2019	2018
Nettoomsättning	0	0	0	0	0
Resultat efter finansiella poster	1 794	2 693	-7	-8	-7
Balansomslutning	12 583	13 488	11 046	11 048	11 014

Jämförelsetal för 2019 omfattar endast 8 månader vilket försvårar jämförelse mellan åren.

Förändringar i eget kapital

Koncernen	Aktie- kapital	Annat eget kapital inkl. årets resultat	Minoritets- intresse	Totalt
Belopp vid årets ingång	100 000	50 291 282	5 214 639	55 605 921
Disposition enligt beslut av årsstämman:				
Utdelning		-2 700 270	-299 730	-3 000 000
Omräkningsdifferens		289 007	64 021	353 028
Årets resultat		7 687 523	772 368	8 459 891
Belopp vid årets utgång	100 000	55 567 542	5 751 298	61 418 840

Moderbolaget	Aktie- kapital	Balanserat resultat	Årets resultat	Totalt
Belopp vid årets ingång	100 000	10 695 577	2 692 867	13 488 444
Disposition enligt beslut av årsstämman:				
Utdelning		-2 700 000		-2 700 000
Balanseras i ny räkning		2 692 867	-2 692 867	0
Årets resultat			1 794 175	1 794 175
Belopp vid årets utgång	100 000	10 688 444	1 794 175	12 582 619

Förslag till vinstdisposition

Styrelsen föreslår att till förfogande stående vinstmedel (kronor):

balanserad vinst	10 688 444
årets vinst	1 794 175
	12 482 619

disponeras så att i ny räkning överföres	12 482 619
	12 482 619

Koncernens och moderbolagets resultat och ställning i övrigt framgår av efterföljande resultat- och balansräkningar samt kassaflödesanalyser med noter.

Koncernens Resultaträkning

	Not	2021-09-01 -2022-08-31	2020-09-01 -2021-08-31
Rörelsens intäkter			
Nettoomsättning	2	129 225 282	125 706 041
Övriga rörelseintäkter	3	1 677 364	768 936
		130 902 646	126 474 977
Rörelsens kostnader			
Råvaror och förnödenheter		-46 588 200	-43 107 511
Övriga externa kostnader	4, 5	-32 284 864	-30 082 970
Personalkostnader	6	-39 818 165	-35 403 240
Avskrivningar och nedskrivningar av materiella och immateriella anläggningstillgångar		-1 822 826	-3 054 873
Övriga rörelsekostnader		0	-4 343 142
		-120 514 055	-115 991 736
Rörelseresultat		10 388 591	10 483 241
Resultat från finansiella poster			
Övriga ränteintäkter och liknande resultatposter		582 680	-252 014
Räntekostnader och liknande resultatposter		-238 019	-292 815
		344 661	-544 829
Resultat efter finansiella poster		10 733 252	9 938 412
Resultat före skatt		10 733 252	9 938 412
Skatt på årets resultat	7	-1 953 616	-1 643 839
Uppskjuten skatt	7	-319 745	-454 570
Årets resultat		8 459 891	7 840 003
Hänförligt till moderföretagets aktieägare		7 687 523	7 124 089
Hänförligt till innehav utan bestämmande inflytande		772 368	715 914

Koncernens

Balansräkning

Not

2022-08-31

2021-08-31

TILLGÅNGAR

Anläggningstillgångar

Immateriella anläggningstillgångar

Balanserade utgifter för utvecklingsarbeten och liknande arbeten

8

481 244

0

Förvärvade programvaror

9

1 800 426

1 627 332

2 281 670

1 627 332

Materiella anläggningstillgångar

Förbättringsutgifter på annans fastighet

10

968 497

762 489

Maskiner och andra tekniska anläggningar

11

4 667

8 667

Inventarier, verktyg och installationer

12

1 497 139

1 464 230

2 470 303

2 235 386

Finansiella anläggningstillgångar

Andra långfristiga fordringar

13

11 976

11 343

11 976

11 343

Summa anläggningstillgångar

4 763 949

3 874 061

Omsättningstillgångar

Varulager m m

Färdiga varor och handelsvaror

35 528 453

33 500 642

35 528 453

33 500 642

Kortfristiga fordringar

Kundfordringar

3 779 087

5 165 098

Övriga fordringar

1 959 522

1 179 095

Förutbetalda kostnader och upplupna intäkter

14

3 604 057

3 019 237

9 342 666

9 363 430

Kassa och bank

15

40 303 489

37 724 045

40 303 489

37 724 045

Summa omsättningstillgångar

85 174 608

80 588 117

SUMMA TILLGÅNGAR

89 938 557

84 462 178

Koncernens Balansräkning

	Not	2022-08-31	2021-08-31
EGET KAPITAL OCH SKULDER			
Eget kapital			
Eget kapital hänförligt till moderföretagets aktieägare			
Aktiekapital		100 000	100 000
Annat eget kapital inklusive årets resultat		55 567 542	50 291 282
Eget kapital hänförligt till moderföretagets aktieägare		55 667 542	50 391 282
Innehav utan bestämmande inflytande			
Innehav utan bestämmande inflytande		5 751 298	5 214 639
Eget kapital hänförligt till minoritetsintresset		5 751 298	5 214 639
Summa eget kapital		61 418 840	55 605 921
Avsättningar			
Avsättningar för uppskjuten skatt	16	1 090 595	770 850
		1 090 595	770 850
Långfristiga skulder			
Skulder till kreditinstitut	17, 18	2 999 982	4 999 986
		2 999 982	4 999 986
Kortfristiga skulder			
Skulder till kreditinstitut	17	2 000 000	2 000 000
Förskott från kunder		1 203 331	1 005 427
Leverantörsskulder		10 482 122	8 770 018
Aktuella skatteskulder		2 283 920	2 640 756
Övriga skulder		3 273 881	3 309 902
Upplupna kostnader och förutbetalda intäkter	19	5 185 886	5 359 318
		24 429 140	23 085 421
SUMMA EGET KAPITAL OCH SKULDER		89 938 557	84 462 178

Koncernens	Not	2021-09-01	2020-09-01
Kassaflödesanalys		-2022-08-31	-2021-08-31
Den löpande verksamheten			
Resultat efter finansiella poster		10 733 252	9 938 412
Justeringar för poster som inte ingår i kassaflödet m.m	20	1 822 826	7 398 016
Betald skatt		-2 310 452	-14 257
Kassaflöde från den löpande verksamheten före förändringar av rörelsekapital		10 245 626	17 322 171
Kassaflöde från förändringar i rörelsekapital			
Förändring av varulager och pågående arbeten		-1 736 246	-2 571 913
Förändring kundfordringar		1 386 011	-1 092 991
Förändring av kortfristiga fordringar		-1 365 247	538 489
Förändring leverantörsskulder		1 712 104	2 462 795
Förändring av kortfristiga skulder		-11 549	-214 680
Kassaflöde från den löpande verksamheten		10 230 699	16 443 871
Investeringsverksamheten			
Investeringar i immateriella anläggningstillgångar	9	-1 053 165	-1 707 584
Investeringar i materiella anläggningstillgångar	10, 12	-1 597 453	-329 913
Investeringar i finansiella anläggningstillgångar		-633	-10 194
Kassaflöde från investeringsverksamheten		-2 651 251	-2 047 691
Finansieringsverksamheten			
Amortering av lån		-2 000 004	-2 000 004
Utbetald utdelning		-3 000 000	0
Kassaflöde från finansieringsverksamheten		-5 000 004	-2 000 004
Årets kassaflöde		2 579 444	12 396 176
Likvida medel vid årets början			
Likvida medel vid årets början		37 724 045	25 327 869
Likvida medel vid årets slut	15	40 303 489	37 724 045

Moderbolagets Resultaträkning

	Not	2021-09-01 -2022-08-31	2020-09-01 -2021-08-31
Rörelsens kostnader			
Övriga externa kostnader		-1 250	-1 250
		-1 250	-1 250
Rörelseresultat		-1 250	-1 250
Resultat från finansiella poster			
Resultat från andelar i koncernföretag	21	1 800 000	2 700 000
Räntekostnader och liknande resultatposter		-4 575	-5 883
		1 795 425	2 694 117
Resultat efter finansiella poster		1 794 175	2 692 867
Resultat före skatt		1 794 175	2 692 867
Årets resultat		1 794 175	2 692 867

Moderbolagets Balansräkning

Not

2022-08-31

2021-08-31

TILLGÅNGAR

Anläggningstillgångar

Finansiella anläggningstillgångar

Andelar i koncernföretag

22, 23

10 976 000

10 976 000

10 976 000

10 976 000

Summa anläggningstillgångar

10 976 000

10 976 000

Omsättningstillgångar

Kortfristiga fordringar

Fordringar hos koncernföretag

1 573 280

2 477 855

Aktuella skattefordringar

5 542

5 542

Övriga kortfristiga fordringar

705

705

1 579 527

2 484 102

Kassa och bank

15

27 092

28 342

Summa omsättningstillgångar

1 606 619

2 512 444

SUMMA TILLGÅNGAR

12 582 619

13 488 444

EGET KAPITAL OCH SKULDER

Eget kapital

24, 25

Bundet eget kapital

Aktiekapital

100 000

100 000

100 000

100 000

Fritt eget kapital

Balanserad vinst eller förlust

10 688 444

10 695 577

Årets resultat

1 794 175

2 692 867

12 482 619

13 388 444

Summa eget kapital

12 582 619

13 488 444

SUMMA EGET KAPITAL OCH SKULDER

12 582 619

13 488 444

Moderbolagets Kassaflödesanalys

	Not	2021-09-01 -2022-08-31	2020-09-01 -2021-08-31
Den löpande verksamheten			
Resultat efter finansiella poster		1 794 175	2 692 867
Kassaflöde från den löpande verksamheten före förändring av rörelsekapital		1 794 175	2 692 867
Kassaflöde från förändring av rörelsekapitalet			
Förändring av kortfristiga fordringar		904 575	-2 443 355
Förändring av kortfristiga skulder		0	-250 762
Kassaflöde från den löpande verksamheten		2 698 750	-1 250
Finansieringsverksamheten			
Utbetald utdelning		-2 700 000	0
Kassaflöde från finansieringsverksamheten		-2 700 000	0
Årets kassaflöde		-1 250	-1 250
Likvida medel vid årets början			
Likvida medel vid årets början		28 342	29 592
Likvida medel vid årets slut	15	27 092	28 342

Noter

Not 1 Redovisnings- och värderingsprinciper

Allmänna upplysningar

Årsredovisningen och koncernredovisningen är upprättad i enlighet med årsredovisningslagen och BFNAR 2012:1 Årsredovisning och koncernredovisning (K3).

Fordringar och skulder i utländsk valuta har värderats till balansdagens kurs. Kursvinster och kursförluster på rörelsefordringar och rörelseskulder redovisas i rörelseresultatet medan kursvinster och kursförluster på finansiella fordringar och skulder redovisas som finansiella poster.

För säkring av tillgång eller skuld mot valutakursrisk används valutaterminer.

Redovisningsprinciperna är oförändrade jämfört med föregående år.

Intäktsredovisning

Intäkter har tagits upp till verkligt värde av vad som erhållits eller kommer att erhållas och redovisas i den omfattning det är sannolikt att de ekonomiska fördelarna kommer att tillgodogöras bolaget och intäkterna kan beräknas på ett tillförlitligt sätt.

Vid försäljning av varor redovisas normalt inkomsten som intäkt när de väsentliga förmåner och risker som är förknippade med ägandet av varan har överförts från företaget till köparen.

Koncernredovisning

Konsolideringsmetod

Koncernredovisningen har upprättats enligt förvärvsmetoden. Detta innebär att förvärvade verksamheters identifierbara tillgångar och skulder redovisas till marknadsvärde enligt upprättad förvärvsanalys.

Överstiger verksamhetens anskaffningsvärde det beräknade marknadsvärdet av de förväntade nettotillgångarna enligt förvärvsanalysen redovisas skillnaden som goodwill.

Dotterföretag

Koncernredovisningen omfattar, förutom moderföretaget, samtliga företag i vilka moderföretaget direkt eller indirekt har mer än 50 % av röstetalet eller på annat sätt innehar det bestämmande inflytandet och därmed har en rätt att utforma företagets finansiella och operativa strategier i syfte att erhålla ekonomiska fördelar.

Minoritetsintresse är den del av dotterföretagets resultat och nettotillgångar i koncernredovisningen hänförliga till egetkapitalinstrument som inte, direkt eller indirekt genom dotterföretag, ägs av moderföretaget.

Minoritetsintresse redovisas i koncernens balansräkning som en särskild post inom koncernens egna kapital. Redovisningen tar sin utgångspunkt i koncernen som en enhet enligt den så kallade enhetsteorin. Samtliga tillgångar som koncernen har bestämmande inflytande över inkluderas i koncernens balansräkning, även de som delvis har andra ägare. Minoritetens andel av resultatet efter skatt redovisas separat som minoritetsandel.

Förvärv och avyttring av minoritetsandelar redovisas inom eget kapital.

Transaktioner mellan koncernföretag

Koncerninterna fordringar och skulder samt transaktioner mellan koncernföretag liksom orealiserade vinster elimineras i sin helhet. Orealiserade förluster elimineras också såvida inte transaktionen motsvarar ett nedskrivningsbehov.

Förändring av internvinst under räkenskapsåret har eliminerats i koncernresultaträkningen.

Omräkning av utländska dotterföretag

Utländska dotterföretags bokslut har omräknats enligt dagskursmetoden. Samtliga poster i balansräkningen har omräknats till balansdagskurs. Alla poster i resultaträkningen har omräknats till genomsnittskurs under räkenskapsåret. Differenser som uppkommer redovisas direkt i eget kapital.

Goodwill

Goodwill är den skillnad som uppkommer om anskaffningsvärdet för den förvärvade enheten är högre än värdet på den förvärvade enhetens nettotillgångar. Vid förvärvstidpunkten redovisas den uppkomna goodwillen som en tillgång i balansräkningen.

Immateriella tillgångar

Företaget redovisar internt upparbetade immateriella anläggningstillgångar enligt aktiveringsmodellen. Det innebär att samtliga utgifter som avser framtagandet av en internt upparbetad immateriell anläggningstillgång aktiveras och skrivs av under tillgångens beräknade nyttjandeperiod, under förutsättningarna att kriterierna i BFNAR 2012:1 är uppfyllda.

Anläggningstillgångar

Immateriella och materiella anläggningstillgångar redovisas till anskaffningsvärde minskat med ackumulerade avskrivningar enligt plan och eventuella nedskrivningar.

Avskrivning sker linjärt över den förväntade nyttjandeperioden med hänsyn till väsentligt restvärde. Följande avskrivningsprocent tillämpas:

Immateriella anläggningstillgångar

Balanserade utgifter för utvecklingsarbeten	5 år
Förvärvade programvaror	5 år

Materiella anläggningstillgångar

Förbättringsutgifter på annans fastighet	5 år
Maskiner och andra tekniska anläggningar	5 år
Inventarier, verktyg och installationer	5 år

Låneutgifter

De låneutgifter som uppkommer då företaget lånar kapital kostnadsförs i resultaträkningen i den period de uppstår.

Finansiella instrument

Finansiella instrument värderas utifrån anskaffningsvärdet. Instrumentet redovisas i balansräkningen när bolaget blir part i instrumentets avtalsmässiga villkor. Finansiella tillgångar tas bort från balansräkningen när rätten att erhålla kassaflöden från instrumentet har löpt ut eller överförs och bolaget har överfört i stort sett alla risker och förmåner som är förknippade med äganderätten. Finansiella skulder tas bort från balansräkningen när förpliktelserna har reglerats eller på annat sätt upphört.

Andelar i dotterföretag

Andelar i dotterföretag redovisas till anskaffningsvärde efter avdrag för eventuella nedskrivningar. I anskaffningsvärdet ingår köpeskillingen som erlagts för aktierna samt förvärvskostnader. Eventuella kapitaltillskott läggs till anskaffningsvärdet när de uppkommer.

Andra långfristiga värdepappersinnehav

Placeringar i värdepapper som är anskaffade med avsikt att innehas långsiktigt har redovisats till sina anskaffningsvärden. Varje balansdag görs bedömning om eventuellt nedskrivningsbehov.

Kortfristiga placeringar

Värdepapper som är anskaffade med avsikt att innehas kortsiktigt redovisas inledningsvis till anskaffningsvärde och i efterföljande värderingar i enlighet med lägsta värdets princip till det lägsta av anskaffningsvärde och marknadsvärde.

Kundfordringar/kortfristiga fordringar

Kundfordringar och kortfristiga fordringar redovisas som omsättningstillgångar till det belopp som förväntas bli inbetalt efter avdrag för individuellt bedömda osäkra fordringar.

Låneskulder och leverantörsskulder

Låneskulder och leverantörsskulder redovisas initialt till anskaffningsvärde efter avdrag för transaktionskostnader. Skiljer sig det redovisade beloppet från det belopp som ska återbetalas vid förfallotidpunkten periodiseras mellanskillnaden som räntekostnad över lånets löptid med hjälp av instrumentets effektivränta. Härigenom överensstämmer vid förfallotidpunkten det redovisade beloppet och det belopp som ska återbetalas.

Kvittning av finansiell fordran och finansiell skuld

En finansiell tillgång och en finansiell skuld kvittas och redovisas med ett nettobelopp i balansräkningen endast då legal kvittningsrätt föreligger samt då en reglering med ett nettobelopp avses ske eller då en samtida avyttring av tillgången och reglering av skulden avses ske.

Nedskrivningsprövning av finansiella anläggningstillgångar

Vid varje balansdag bedöms om det finns indikationer på nedskrivningsbehov av någon av de finansiella anläggningstillgångarna. Nedskrivning sker om värdenedgången bedöms vara bestående och prövas individuellt.

Leasingavtal

Företaget redovisar samtliga leasingavtal, såväl finansiella som operationella, som operationella leasingavtal. Operationella leasingavtal redovisas som en kostnad linjärt över leasingperioden.

Varulager

Varulagret har värderats till det lägsta av dess anskaffningsvärde och dess nettoförsäljningsvärde på balansdagen. Med nettoförsäljningsvärde avses varornas beräknade försäljningspris minskat med försäljningskostnader. Den valda värderingsmetoden innebär att inkurans i varulagret har beaktats.

Inkomstskatter

Total skatt utgörs av aktuell skatt och uppskjuten skatt. Skatter redovisas i resultaträkningen, utom då underliggande transaktion redovisas direkt mot eget kapital varvid tillhörande skatteeffekter redovisas i eget kapital.

Aktuell skatt

Aktuell skatt avser inkomstskatt för innevarande räkenskapsår samt den del av tidigare räkenskapsårs inkomstskatt som ännu inte redovisats. Aktuell skatt beräknas utifrån den skattesats som gäller per balansdagen.

Uppskjuten skatt

Uppskjuten skatt är inkomstskatt som avser framtida räkenskapsår till följd av tidigare händelser. Redovisning sker enligt balansräkningsmetoden. Enligt denna metod redovisas uppskjutna skatteskulder och uppskjutna skattefordringar på temporära skillnader som uppstår mellan bokförda respektive skattemässiga värden för tillgångar och skulder samt för övriga skattemässiga avdrag eller underskott.

Uppskjutna skattefordringar netto redovisas mot uppskjutna skatteskulder endast om de kan betalas med ett nettobelopp. Uppskjuten skatt beräknas utifrån gällande skattesats på balansdagen. Effekter av förändringar i gällande skattesatser resultatförs i den period förändringen lagstadsats. Uppskjuten skattefordran redovisas som finansiell anläggningstillgång och uppskjuten skatteskuld som avsättning.

Uppskjuten skattefordran avseende underskottsavdrag eller andra framtida skattemässiga avdrag redovisas i den omfattning det är sannolikt att avdragen kan avräknas mot framtida skattemässiga överskott.

På grund av sambandet mellan redovisning och beskattning särredovisas inte den uppskjutna skatteskulden som är hänförlig till obeskattade reserver.

Ersättningar till anställda

Ersättningar till anställda avser alla former av ersättningar som företaget lämnar till de anställda. Kortfristiga ersättningar utgörs av bland annat löner, betald semester, betald frånvaro, bonus och ersättning efter avslutad anställning (pension). Kortfristiga ersättningar redovisas som kostnad och en skuld då det finns en legal eller informell förpliktelse att betala ut en ersättning till följd av en tidigare händelse och en tillförlitlig uppskattning av beloppet kan göras.

Ersättningar till anställda efter avslutad anställning

I företaget finns endast avgiftsbestämda pensionsplaner. Som avgiftsbestämda planer klassificeras planer där fastställda avgifter betalas och det inte finns förpliktelser att betala något ytterligare, utöver dessa avgifter.

Utgifter för avgiftsbestämda planer redovisas som en kostnad under den period de anställda utför de tjänster som ligger till grund för förpliktelsen.

Koncernbidrag

Erhållna och lämnade koncernbidrag redovisas som bokslutsdispositioner.

Kassaflödesanalys

Kassaflödesanalysen upprättas enligt indirekt metod. Det redovisade kassaflödet omfattar endast transaktioner som medfört in- eller utbetalningar.

Som likvida medel klassificerar företaget, förutom kassamedel, disponibla tillgodohavanden hos banker och andra kreditinstitut samt kortfristiga likvida placeringar som är noterade på en marknadsplats och har en kortare löptid än tre månader från anskaffningstidpunkten. Förändringar i spärrade medel redovisas i investeringsverksamheten.

Nyckeltalsdefinitioner

Nettoomsättning

Rörelsens huvudintäkter, fakturerade kostnader, sidointäkter samt intäktskorrigeringar.

Resultat efter finansiella poster

Resultat efter finansiella intäkter och kostnader men före bokslutsdispositioner och skatter.

Balansomslutning

Företagets samlade tillgångar.

Soliditet

Eget kapital och obeskattade reserver (med avdrag för uppskjuten skatt) i förhållande till balansomslutningen.

Rörelsemarginal

Resultat efter avskrivningar i förhållande till nettoomsättningen.

Avkastning på eget kapital

Resultat efter finansiella poster i förhållande till eget kapital och obeskattade reserver (med avdrag för uppskjuten skatt).

Uppskattningar och bedömningar

Upprättandet av bokslut och tillämpning av redovisningsprinciper, baseras ofta på ledningens bedömningar, uppskattningar och antaganden som anses vara rimliga vid den tidpunkt då bedömningen görs. Uppskattningar och bedömningar är baserade på historiska erfarenheter och ett antal andra faktorer, som under rådande omständigheter anses vara rimliga. Resultatet av dessa används för att bedöma de redovisade värdena på tillgångar och skulder, som inte annars framgår tydligt från andra källor. Det verkliga utfallet kan avvika från dessa uppskattningar och bedömningar. Uppskattningar och antaganden ses över regelbundet.

Inga väsentliga källor till osäkerhet i uppskattningar och antaganden på balansdagen bedöms kunna innebära en betydande risk för en väsentlig justering av redovisade värden för tillgångar och skulder under nästa räkenskapsår.

Not 2 Nettoomsättningens fördelning på geografiska marknader

Koncernen

	2021-09-01	2020-09-01
	2022-08-31	2021-08-31
Nettoomsättningen fördelar sig på geografiska marknader enligt följande:		
USA	360 585	393 592
Sverige	112 462 229	106 977 259
Norge	5 131 164	4 910 873
Finland	9 842 219	12 088 040
Övriga länder	1 429 085	1 336 277
	129 225 282	125 706 041

Not 3 Offentliga bidrag

Koncernen

I posten Övriga rörelseintäkter ingår återbetalning av offentliga bidrag avseende korttidspermittering på 0 tkr (-538 tkr).

Not 4 Arvode till revisorer

Koncernen

Med revisionsuppdrag avses granskning av årsredovisningen och bokföringen samt styrelsens förvaltning, övriga arbetsuppgifter som det ankommer på bolagets revisor att utföra samt rådgivning eller annat biträde som föranleds av iakttagelser vid sådan granskning eller genomförandet av sådana övriga arbetsuppgifter.

	2021-09-01 2022-08-31	2020-09-01 2021-08-31
Grant Thornton		
Revisionsuppdrag	576 071	504 879
Revisionsverksamhet utöver revisionsuppdraget	52 552	82 621
	628 623	587 500

Not 5 Leasingavtal

Koncernen

Årets leasingkostnader avseende leasingavtal, uppgår till 9 379 732 kronor (10 149 538 kronor).
Framtida leasingavgifter, för icke uppsägningsbara leasingavtal, förfaller till betalning enligt följande:

	2021-09-01 2022-08-31	2020-09-01 2021-08-31
Inom ett år	10 297 279	8 869 090
Senare än ett år men inom fem år	16 108 205	8 686 936
	26 405 484	17 556 026

Operationella leasing utgörs i allt väsentligt av hyrda fastigheter och lokaler. I koncernens redovisning utgörs den operationella leasingen i allt väsentligt av hyrda fastigheter och lokaler.

**Not 6 Anställda och personalkostnader
Koncernen**

	2021-09-01 2022-08-31	2020-09-01 2021-08-31
Medelantalet anställda		
Kvinnor	51	46
Män	5	5
	56	51
Löner och andra ersättningar		
Styrelse och verkställande direktör	3 491 000	2 081 000
Övriga anställda	24 705 537	22 066 475
	28 196 537	24 147 475
Sociala kostnader		
Pensionskostnader för styrelse och verkställande direktör	583 498	576 626
Pensionskostnader för övriga anställda	1 770 336	1 733 841
Övriga sociala avgifter enligt lag och avtal	8 522 938	7 619 048
	10 876 772	9 929 515
Totala löner, ersättningar, sociala kostnader och pensionskostnader	39 073 309	34 076 990

Av medelantalet anställda ovan är 4 kvinnor anställda i Finland. Alla andra är anställda i Sverige.

Könsfördelning bland ledande befattningshavare

Andel kvinnor i styrelsen	67 %	67 %
Andel män i styrelsen	33 %	33 %
Andel kvinnor bland övriga ledande befattningshavare	83 %	83 %
Andel män bland övriga ledande befattningshavare	17 %	17 %

**Not 7 Aktuell och uppskjuten skatt
Koncernen**

	2021-09-01 -2022-08-31	2020-09-01 -2021-08-31
Skatt på årets resultat		
Aktuell skatt	-1 953 616	-1 643 839
Förändring av uppskjuten skatt avseende temporära skillnader	-319 745	-454 570
Totalt redovisad skatt	-2 273 361	-2 098 409

Avstämning av effektiv skatt

	2021-09-01 -2022-08-31		2020-09-01 -2021-08-31	
	Procent	Belopp	Procent	Belopp
Redovisat resultat före skatt		10 733 252		9 938 412
Skatt enligt gällande skattesats	20,60	-2 211 050	21,40	-2 126 820
Ej avdragsgilla kostnader		-201 611		-217 145
Ej skattepliktiga intäkter		27 470		189 986
Skatteeffekt av schablonränta på periodiseringsfond		-19 119		-3 696
Effekt av utländska skattesatser		44 565		23 179
Förändring uppskjuten skattefordran i dotterföretag		86 384		36 087
Redovisad effektiv skatt	21,18	-2 273 361	21,11	-2 098 409

**Not 8 Balanserade utgifter för utvecklingsarbeten och liknande arbeten
Koncernen**

	2022-08-31	2021-08-31
Ingående anskaffningsvärden	0	6 689 986
Inköp	481 244	0
Försäljningar/utrangeringar	0	-6 689 986
Utgående ackumulerade anskaffningsvärden	481 244	0
Ingående avskrivningar	0	-2 071 394
Försäljningar/utrangeringar	0	2 374 174
Årets avskrivningar	0	-302 780
Utgående ackumulerade avskrivningar	0	0
Utgående redovisat värde	481 244	0

Not 9 Förvärvade programvaror

Koncernen

	2022-08-31	2021-08-31
Ingående anskaffningsvärden	6 680 889	4 973 305
Inköp	571 921	1 707 584
Utgående ackumulerade anskaffningsvärden	7 252 810	6 680 889
Ingående avskrivningar	-5 053 557	-4 868 594
Årets avskrivningar	-398 827	-184 963
Utgående ackumulerade avskrivningar	-5 452 384	-5 053 557
Utgående redovisat värde	1 800 426	1 627 332

Not 10 Förbättringsutgifter på annans fastighet

Koncernen

	2022-08-31	2021-08-31
Ingående anskaffningsvärden	8 050 107	7 936 952
Inköp	688 105	204 912
Försäljningar/utrangeringar	-2 114 518	-53 351
Valutakursdifferenser	549 221	-38 406
Utgående ackumulerade anskaffningsvärden	7 172 915	8 050 107
Ingående avskrivningar	-7 287 618	-6 373 892
Försäljningar/utrangeringar	2 103 219	33 378
Valutakursdifferenser	-537 554	34 159
Årets avskrivningar	-482 465	-981 263
Utgående ackumulerade avskrivningar	-6 204 418	-7 287 618
Utgående redovisat värde	968 497	762 489

Not 11 Maskiner och andra tekniska anläggningar

Koncernen

	2022-08-31	2021-08-31
Ingående anskaffningsvärden	131 961	131 961
Utgående ackumulerade anskaffningsvärden	131 961	131 961
Ingående avskrivningar	-123 294	-119 294
Årets avskrivningar	-4 000	-4 000
Utgående ackumulerade avskrivningar	-127 294	-123 294
Utgående redovisat värde	4 667	8 667

**Not 12 Inventarier, verktyg och installationer
Koncernen**

	2022-08-31	2021-08-31
Ingående anskaffningsvärden	19 022 275	19 283 159
Inköp	920 647	125 001
Försäljningar/utrangeringar	0	-367 966
Valutakursdifferenser	376 276	-17 919
Utgående ackumulerade anskaffningsvärden	20 319 198	19 022 275
Ingående avskrivningar	-17 558 042	-16 351 946
Försäljningar/utrangeringar	0	360 610
Valutakursdifferenser	-326 490	15 160
Årets avskrivningar	-937 527	-1 581 869
Utgående ackumulerade avskrivningar	-18 822 059	-17 558 045
Utgående redovisat värde	1 497 139	1 464 230

**Not 13 Andra långfristiga fordringar
Koncernen**

	2022-08-31	2021-08-31
Ingående anskaffningsvärden	11 343	11 329
Valutakursdifferenser	633	14
Utgående ackumulerade anskaffningsvärden	11 976	11 343
Utgående redovisat värde	11 976	11 343

**Not 14 Förutbetalda kostnader och upplupna intäkter
Koncernen**

	2022-08-31	2021-08-31
Förutbetalda hyror	2 370 945	1 917 845
Övriga interimfordringar	1 233 112	1 101 393
	3 604 057	3 019 238

**Not 15 Likvida medel
Koncernen**

	2022-08-31	2021-08-31
Likvida medel		
Banktillgodohavanden	40 303 489	37 724 045
	40 303 489	37 724 045
Moderbolaget		
	2022-08-31	2021-08-31
Likvida medel		
Banktillgodohavanden	27 092	28 342
	27 092	28 342

Not 16 Uppskjuten skatt på temporära skillnader Koncernen

Uppskjuten skatt på temporära skillnader 2022-08-31

Temporära skillnader	Uppskjuten skattefordran	Uppskjuten skatteskuld	Netto
Avdragsgilla temporära skillnader	515 175	-1 605 770	-1 090 595
	515 175	-1 605 770	-1 090 595

2021-08-31

Temporära skillnader	Uppskjuten skattefordran	Uppskjuten skatteskuld	Netto
Avdragsgilla temporära skillnader	435 074	-1 205 924	-770 850
	435 074	-1 205 924	-770 850

Förändring av uppskjuten skatt

	Belopp vid årets ingång	Redovisas i resultaträk.	Belopp vid årets utgång
Avdragsgilla temporära skillnader	-770 850	-319 745	-1 090 595
	-770 850	-319 745	-1 090 595

Not 17 Skulder som avser flera poster Koncernen

Företagets banklån om 4 999 982 kronor (6 999 986 kronor) redovisas under följande poster i balansräkningen.

	2022-08-31	2021-08-31
Långfristiga skulder		
Övriga skulder till kreditinstitut	2 999 982	4 999 986
	2 999 982	4 999 986
Kortfristiga skulder		
Övriga skulder till kreditinstitut	2 000 000	2 000 000
	2 000 000	2 000 000

Not 18 Långfristiga skulder Koncernen

Inga skulder förfaller senare än fem år efter balansdagen.

**Not 19 Upplupna kostnader och förutbetalda intäkter
Koncernen**

	2022-08-31	2021-08-31
Upplupna löner	639 081	672 946
Upplupna semesterlöner	1 955 585	2 080 875
Upplupna sociala avgifter	813 893	865 251
Övriga interimsskulder	1 777 327	1 740 245
	5 185 886	5 359 317

**Not 20 Justering för poster som inte ingår i kassaflödet
Koncernen**

	2022-08-31	2021-08-31
Avskrivningar	1 822 826	3 054 872
Förlust vid försäljning av anläggningstillgångar	0	4 343 143
	1 822 826	7 398 015

**Not 21 Resultat från andelar i koncernföretag
Moderbolaget**

	2021-09-01 -2022-08-31	2020-09-01 -2021-08-31
Erhållna utdelningar	1 800 000	2 700 000
	1 800 000	2 700 000

**Not 22 Andelar i koncernföretag
Moderbolaget**

	2022-08-31	2021-08-31
Ingående anskaffningsvärden	10 976 000	10 976 000
Utgående ackumulerade anskaffningsvärden	10 976 000	10 976 000
Utgående redovisat värde	10 976 000	10 976 000

**Not 23 Specifikation andelar i koncernföretag
Moderbolaget**

Namn	Kapital- andel	Rösträtts- andel	Antal andelar	Bokfört värde
Attling Holding AB	100%	100%	1 000	10 976 000
				10 976 000

Attling Holding AB	Org.nr 556673-3845	Säte Stockholm
--------------------	-----------------------	-------------------

**Not 24 Antal aktier och kvotvärde
Moderbolaget**

Namn	Antal aktier	Kvotvärde
Antal A-Aktier	1 000	100
	1 000	

**Not 25 Disposition av vinst eller förlust
Moderbolaget**

2022-08-31

Förslag till vinstdisposition

Styrelsen föreslår att till förfogande stående vinstmedel:

balanserad vinst	10 688 444
årets vinst	1 794 175
	12 482 619

disponeras så att i ny räkning överföres	12 482 619
	12 482 619

**Not 26 Eventualförpliktelser
Koncernen**

2022-08-31

2021-08-31

Hysesgarantier	3 078 148	3 809 512
Valutaterminskontrakt	210 420	0
Eventualförpliktelser	0	496 845
	3 288 568	4 306 357

I övrigt bedömer styrelsen att bolaget inte har några eventualförpliktelser.

**Not 27 Ställda säkerheter
Koncernen**

2022-08-31

2021-08-31

För skulder till kreditinstitut:		
Företagsinteckningar	19 000 000	19 000 000
Pant som säkerhet för varulager	543 000	0
	19 543 000	19 000 000

Resultat- och balansräkningen kommer att föreläggas på årsstämma för fastställelse.

Stockholm

Efva Attling

Vår revisionsberättelse har lämnats

Grant Thornton Sweden AB

Rutger Nordström
Auktoriserad revisor

2023021407747



Document history

COMPLETED BY ALL:
18.01.2023 09:54

SENT BY OWNER:
Jessica Bäversten • 18.01.2023 09:45

DOCUMENT ID:
S1b1i-4Hjj

ENVELOPE ID:
Byx1sb4Hsj-S1b1i-4Hjj

DOCUMENT NAME:
Slutlig ÅR EA Strategi AB 220831.pdf
24 pages

Activity log

RECIPIENT	ACTION*	TIMESTAMP (CET)	METHOD	DETAILS
1. Efva Katarina Attling efva.attling@efvaattling.com	Signed Authenticated	18.01.2023 09:47 18.01.2023 09:47	eID Low	Swedish BankID (DOB: 1952/02/18) IP: 80.72.11.97
2. Claes Rutger Bo Nordström rutger.nordstrom@se.gt.com	Signed Authenticated	18.01.2023 09:54 18.01.2023 09:53	eID Low	Swedish BankID (DOB: 1974/09/26) IP: 188.149.197.204

* Action describes both the signing and authentication performed by each recipient. Authentication refers to the ID method used to access the document.

Custom events

No custom events related to this document

Verified ensures that the document has been signed according to the method stated above. Copies of signed documents are securely stored by Verified.

To review the signature validity, please open this PDF using Adobe Reader.



GDPR compliant



eIDAS standard



PAES sealed

Revisionsberättelse

Till bolagsstämman i Efva Attling Strategi AB

Org.nr. 556752 - 4128

Rapport om årsredovisningen och koncernredovisningen

Uttalanden

Vi har utfört en revision av årsredovisningen och koncernredovisningen för Efva Attling Strategi AB för räkenskapsåret 2021-09-01 - 2022-08-31.

Enligt vår uppfattning har årsredovisningen och koncernredovisningen upprättats i enlighet med årsredovisningslagen och ger en i alla väsentliga avseenden rättvisande bild av moderbolagets och koncernens finansiella ställning per den 31 augusti 2022 och av dessas finansiella resultat och kassaflöden för året enligt årsredovisningslagen. Förvaltningsberättelsen är förenlig med årsredovisningens och koncernredovisningens övriga delar.

Vi tillstyrker därför att bolagsstämman fastställer resultaträkningen och balansräkningen för moderbolaget och koncernen.

Grund för uttalanden

Vi har utfört revisionen enligt International Standards on Auditing (ISA) och god revisionssed i Sverige. Vårt ansvar enligt dessa standarder beskrivs är närmare i avsnittet *Revisorns ansvar*. Vi är oberoende i förhållande till moderbolaget och koncernen enligt god revisorssed i Sverige och har i övrigt fullgjort vårt yrkesetiska ansvar enligt dessa krav.

Vi anser att de revisionsbevis vi har inhämtat är tillräckliga och ändamålsenliga som grund för våra uttalanden.

Styrelsens ansvar

Det är styrelsen som har ansvaret för att årsredovisningen och koncernredovisningen upprättas och att den ger en rättvisande bild enligt årsredovisningslagen. Styrelsen ansvarar även för den interna kontroll som den bedömer är nödvändig för att upprätta en årsredovisning och koncernredovisning som inte innehåller några väsentliga felaktigheter, vare sig dessa beror på oegentligheter eller misstag.

Vid upprättandet av årsredovisningen och koncernredovisningen ansvarar styrelsen för bedömningen av bolagets och koncernens förmåga att fortsätta verksamheten. Den upplyser, när så är tillämpligt, om förhållanden som kan påverka förmågan att fortsätta verksamheten och att använda antagandet om fortsatt drift. Antagandet om fortsatt drift tillämpas dock inte om styrelsen avser att likvidera bolaget, upphöra med verksamheten eller inte har något realistiskt alternativ till att göra något av detta.

Revisorns ansvar

Våra mål är att uppnå en rimlig grad av säkerhet om huruvida årsredovisningen och koncernredovisningen som helhet inte innehåller några väsentliga felaktigheter, vare sig dessa beror på oegentligheter eller misstag, och att lämna en revisionsberättelse som innehåller våra uttalanden. Rimlig säkerhet är en hög grad av säkerhet, men är ingen garanti för att en revision som utförs enligt ISA och god revisionsmed i Sverige alltid kommer att upptäcka en väsentlig felaktighet om en sådan finns. Felaktigheter kan uppstå på grund av oegentligheter eller misstag och anses vara väsentliga om de enskilt eller tillsammans rimligen kan förväntas påverka de ekonomiska beslut som användare fattar med grund i årsredovisningen och koncernredovisningen.

Som del av en revision enligt ISA använder vi professionellt omdöme och har en professionellt skeptisk inställning under hela revisionen. Dessutom:

- identifierar och bedömer vi riskerna för väsentliga felaktigheter i årsredovisningen och koncernredovisningen, vare sig dessa beror på oegentligheter eller misstag, utformar och utför granskningsåtgärder bland annat utifrån dessa risker och inhämtar revisionsbevis som är tillräckliga och ändamålsenliga för att utgöra en grund för våra uttalanden. Risken för att inte upptäcka en väsentlig felaktighet till följd av oegentligheter är högre än för en väsentlig felaktighet som beror på misstag, eftersom oegentligheter kan innefatta agerande i maskopi, förfalskning, avsiktliga utelämnanden, felaktig information eller åsidosättande av intern kontroll.
- skaffar vi oss en förståelse av den del av bolagets interna kontroll som har betydelse för vår revision för att utforma granskningsåtgärder som är lämpliga med hänsyn till omständigheterna, men inte för att uttala oss om effektiviteten i den interna kontrollen.
- utvärderar vi lämpligheten i de redovisningsprinciper som används och rimligheten i styrelsens uppskattningar i redovisningen och tillhörande upplysningar.
- drar vi en slutsats om lämpligheten i att styrelsen använder antagandet om fortsatt drift vid upprättandet av årsredovisningen och koncernredovisningen. Vi drar också en slutsats, med grund i de inhämtade revisionsbevisen, om huruvida det finns någon väsentlig osäkerhetsfaktor som avser sådana händelser eller förhållanden som kan leda till betydande tvivel om bolagets och koncernens förmåga att fortsätta verksamheten. Om vi drar slutsatsen att det finns en väsentlig osäkerhetsfaktor, måste vi i revisionsberättelsen fästa uppmärksamheten på upplysningarna i årsredovisningen och koncernredovisningen om den väsentliga osäkerhetsfaktorn eller, om sådana upplysningar är otillräckliga, modifiera uttalandet om årsredovisningen och koncernredovisningen. Våra slutsatser

baseras på de revisionsbevis som inhämtas fram till datumet för revisionsberättelsen. Dock kan framtida händelser eller förhållanden göra att ett bolag och en koncern inte längre kan fortsätta verksamheten.

- utvärderar vi den övergripande presentationen, strukturen och innehållet i årsredovisningen och koncernredovisningen, däribland upplysningarna, och om årsredovisningen och koncernredovisningen återger de underliggande transaktionerna och händelserna på ett sätt som ger en rättvisande bild.

- inhämtar vi tillräckliga och ändamålsenliga revisionsbevis avseende den finansiella informationen för enheterna eller affärsaktiviteterna inom koncernen för att göra ett uttalande avseende koncernredovisningen.

Vi ansvarar för styrning, övervakning och utförande av koncernrevisionen. Vi är ensam ansvarig för våra uttalanden.

Vi måste informera styrelsen om bland annat revisionens planerade omfattning och inriktning samt tidpunkten för den. Vi måste också informera om betydelsefulla iakttagelser under revisionen, däribland de eventuella betydande brister i den interna kontrollen som vi identifierat.

Rapport om andra krav enligt lagar och andra författningar

Uttalanden

Utöver vår revision av årsredovisningen och koncernredovisningen har vi även utfört en revision av styrelsens förvaltning för Efva Attling Strategi AB för räkenskapsåret 2021-09-01 - 2022-08-31 samt av förslaget till dispositioner beträffande bolagets vinst eller förlust.

Vi tillstyrker att bolagsstämman disponerar vinsten enligt förslaget i förvaltningsberättelsen och beviljar styrelsens ledamot ansvarsfrihet för räkenskapsåret.

Grund för uttalanden

Vi har utfört revisionen enligt god revisionssed i Sverige. Vårt ansvar enligt denna beskrivs närmare i avsnittet *Revisorns ansvar*. Vi är oberoende i förhållande till moderbolaget och koncernen enligt god revisorssed i Sverige och har i övrigt fullgjort vårt yrkesetiska ansvar enligt dessa krav.

Vi anser att de revisionsbevis vi har inhämtat är tillräckliga och ändamålsenliga som grund för våra uttalanden.

Styrelsens ansvar

Det är styrelsen som har ansvaret för förslaget till dispositioner beträffande bolagets vinst eller förlust. Vid förslag till utdelning

innefattar detta bland annat en bedömning av om utdelningen är försvarlig med hänsyn till de krav som bolagets och koncernens verksamhetsart, omfattning och risker ställer på storleken av moderbolagets och koncernens egna kapital, konsolideringsbehov, likviditet och ställning i övrigt.

Styrelsen ansvarar för bolagets organisation och förvaltningen av bolagets angelägenheter. Detta innefattar bland annat att fortlöpande bedöma bolagets och koncernens ekonomiska situation och att tillse att bolagets organisation är utformad så att bokföringen, medelsförvaltningen och bolagets ekonomiska angelägenheter i övrigt kontrolleras på ett betryggande sätt.

Revisorns ansvar

Vårt mål beträffande revisionen av förvaltningen, och därmed vårt uttalande om ansvarsfrihet, är att inhämta revisionsbevis för att med en rimlig grad av säkerhet kunna bedöma om någon styrelseledamot i något väsentligt avseende:

- företagit någon åtgärd eller gjort sig skyldig till någon försumelse som kan föranleda ersättningsskyldighet mot bolaget, eller
- på något annat sätt handlat i strid med aktiebolagslagen, årsredovisningslagen eller bolagsordningen.

Vårt mål beträffande revisionen av förslaget till dispositioner av bolagets vinst eller förlust, och därmed vårt uttalande om detta, är att med rimlig grad av säkerhet bedöma om förslaget är förenligt med aktiebolagslagen.

Rimlig säkerhet är en hög grad av säkerhet, men ingen garanti för att en revision som utförs enligt god revisionssed i Sverige alltid kommer att upptäcka åtgärder eller försummelser som kan föranleda ersättningsskyldighet mot bolaget, eller att ett förslag till dispositioner av bolagets vinst eller förlust inte är förenligt med aktiebolagslagen.

Som en del av en revision enligt god revisionssed i Sverige använder vi professionellt omdöme och har en professionellt skeptisk inställning under hela revisionen. Granskningen av förvaltningen och förslaget till dispositioner av bolagets vinst eller förlust grundar sig främst på revisionen av räkenskaperna. Vilka tillkommande granskningsåtgärder som utförs baseras på vår professionella bedömning med utgångspunkt i risk och väsentlighet. Det innebär att vi fokuserar granskningen på sådana åtgärder, områden och förhållanden som är väsentliga för verksamheten och där avsteg och överträdelser skulle ha särskild betydelse för bolagets situation. Vi går igenom och prövar fattade beslut, beslutsunderlag, vidtagna åtgärder och andra förhållanden som är relevanta för vårt uttalande om ansvarsfrihet. Som underlag för vårt uttalande om styrelsens förslag till dispositioner beträffande bolagets vinst eller förlust har vi granskat om förslaget är förenligt med aktiebolagslagen.

Stockholm, enligt datum som framgår av elektronisk signering.

Grant Thornton Sweden AB

Rutger Nordström
Auktoriserad revisor

2023021407749



Document history

<p>COMPLETED BY ALL: 18.01.2023 10:00</p> <p>SENT BY OWNER: Jessica Bäversten • 18.01.2023 09:36</p> <p>DOCUMENT ID: rJI914Hoj</p> <p>ENVELOPE ID: HkZ9y4Bis-rJI914Hoj</p>	<p>DOCUMENT NAME: Revisionsberättelse EA Strategi AB 220831.pdf</p> <p>2 pages</p>
--	--

Activity log

RECIPIENT	ACTION*	TIMESTAMP (CET)	METHOD	DETAILS
1. Claes Rutger Bo Nordström rutger.nordstrom@se.gt.com	Signed Authenticated	18.01.2023 10:00 18.01.2023 09:59	eID Low	Swedish BankID (DOB: 1974/09/26) IP: 188.149.197.204


* Action describes both the signing and authentication performed by each recipient. Authentication refers to the ID method used to access the document.


Custom events


No custom events related to this document

Verified ensures that the document has been signed according to the method stated above. Copies of signed documents are securely stored by Verified.

To review the signature validity, please open this PDF using Adobe Reader.


 GDPR compliant


 eIDAS standard


 PAdES sealed