

# Spikia Gruppen AB

556604-5372

## Årsredovisning för räkenskapsåret 2024-01-01 - 2024-12-31

Styrelsen upprättar följande årsredovisning.

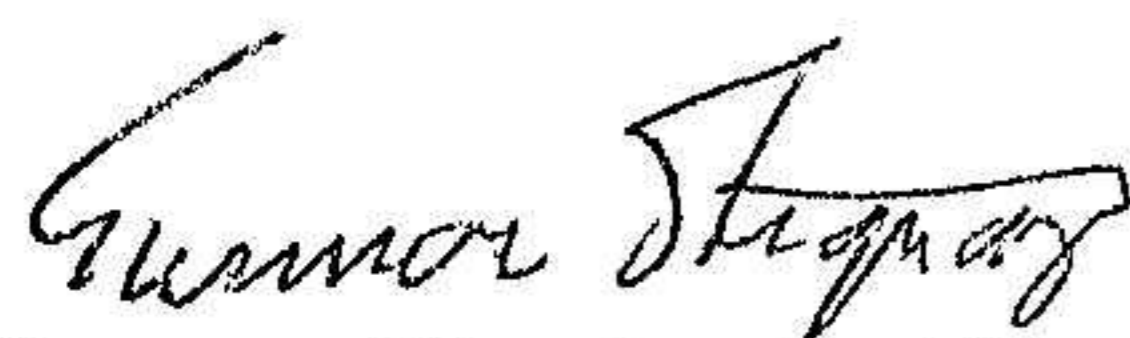
Samtliga belopp är angivna i hela kronor.

### Fastställelseintyg

Jag intygar att resultaträkningen och balansräkningen har fastställts på årsstämma 2025-02-24. Årsstämman beslöt att godkänna styrelsens förslag till vinstdisposition.

Jag intygar att denna kopia av årsredovisningen stämmer överens med originalet.

Järfälla 2025-02-24



Gunnar Stignäs, Ordförande

# Förvaltningsberättelse

## Verksamheten

### Allmänt om verksamheten

Företagets verksamhet utgörs i huvudsak av förvaltning av företagets egna tillgångar. Företaget har sitt säte i Stockholm.

### Flerårsöversikt

|                                   | 2024-01-01<br>- 2024-12-31 | 2023-01-01<br>- 2023-12-31 | 2022-01-01<br>- 2022-12-31 | 2021-01-01<br>- 2021-12-31 |
|-----------------------------------|----------------------------|----------------------------|----------------------------|----------------------------|
| Nettoomsättning                   | 0                          | 0                          | 0                          | 94 689                     |
| Resultat efter finansiella poster | 12 291 205                 | 6 451 096                  | -3 254 720                 | -1 394 368                 |
| Soliditet (%)                     | 99                         | 100                        | 100                        | 100                        |

### Förändringar i eget kapital

|                         | Aktiekapital   | Reservfond    | Balanserat<br>resultat | Årets resultat    | Totalt            |
|-------------------------|----------------|---------------|------------------------|-------------------|-------------------|
| Vid årets ingång        | 100 000        | 20 000        | 104 279 327            | 6 451 096         | 110 850 423       |
| Utdelning               |                |               | -110 000 000           |                   | -110 000 000      |
| Balanseras i ny räkning |                |               | 6 451 096              | -6 451 096        | 0                 |
| Årets resultat          |                |               |                        | 12 291 205        | 12 291 205        |
| <b>Vid årets utgång</b> | <b>100 000</b> | <b>20 000</b> | <b>730 423</b>         | <b>12 291 205</b> | <b>13 141 628</b> |

### Resultatdisposition

Styrelsen föreslår att till förfogande stående medel

|                     |                   |
|---------------------|-------------------|
| Balanserat resultat | 730 423           |
| Årets resultat      | 12 291 205        |
| <b>Summa</b>        | <b>13 021 628</b> |

Disponeras enligt följande

|                         |                   |
|-------------------------|-------------------|
| Balanseras i ny räkning | 13 021 628        |
| <b>Summa</b>            | <b>13 021 628</b> |

# Resultaträkning

|  | Not<br>1 | 2024-01-01<br>- 2024-12-31 | 2023-01-01<br>- 2023-12-31 |
|--|----------|----------------------------|----------------------------|
| <b>Rörelseintäkter, lagerförändringar m.m.</b>         |          |                            |                            |
| Nettoomsättning  |          | 0                          | 0                          |
| <b>Summa rörelseintäkter, lagerförändringar m.m.</b>   |          | <b>0</b>                   | <b>0</b>                   |
| <b>Rörelsekostnader</b>                                |          |                            |                            |
| Övriga externa kostnader                               |          | -68 498                    | -104 868                   |
| Personalkostnader                                      | 2        | 0                          | -149 113                   |
| <b>Summa rörelsekostnader</b>                          |          | <b>-68 498</b>             | <b>-253 981</b>            |
| <b>Rörelseresultat</b>                                 |          | <b>-68 498</b>             | <b>-253 981</b>            |
| <b>Finansiella poster</b>                              |          |                            |                            |
| Resultat från övriga finansiella anläggningstillgångar |          | 11 847 883                 | 6 763 245                  |
| Övriga ränteintäkter och liknande resultatposter       |          | 511 822                    | 110 242                    |
| Räntekostnader och liknande resultatposter             |          | -2                         | -168 410                   |
| <b>Summa finansiella poster</b>                        |          | <b>12 359 703</b>          | <b>6 705 077</b>           |
| <b>Resultat efter finansiella poster</b>               |          | <b>12 291 205</b>          | <b>6 451 096</b>           |
| <b>Resultat före skatt</b>                             |          | <b>12 291 205</b>          | <b>6 451 096</b>           |
| <b>Årets resultat</b>                                  |          | <b>12 291 205</b>          | <b>6 451 096</b>           |

# Balansräkning

|  | Not<br>1 | 2024-12-31        | 2023-12-31         |
|--|----------|-------------------|--------------------|
| <b>Tillgångar</b>  |          |                   |                    |
| <b>Anläggningstillgångar</b>                                   |          |                   |                    |
| <b>Finansiella anläggningstillgångar</b>                       |          |                   |                    |
| Andelar i koncernföretag                                       |          | 0                 | 42 500             |
| <b>Summa finansiella anläggningstillgångar</b>                 |          | <b>0</b>          | <b>42 500</b>      |
| <b>Summa anläggningstillgångar</b>                             |          | <b>0</b>          | <b>42 500</b>      |
| <b>Omsättningstillgångar</b>                                   |          |                   |                    |
| <b>Kortfristiga fordringar</b>                                 |          |                   |                    |
| Fordringar hos intresseföretag och gemensamt styrda företag    |          | 0                 | 1 217 500          |
| Fordringar hos övriga företag som det finns ett ägarintresse i |          | 0                 | 0                  |
| Övriga fordringar  |          | 154 247           | 59 073             |
| <b>Summa kortfristiga fordringar</b>                           |          | <b>154 247</b>    | <b>1 276 573</b>   |
| <b>Kortfristiga placeringar</b>                                |          |                   |                    |
| Andelar i koncernföretag                                       |          | 0                 | 0                  |
| Övriga kortfristiga placeringar                                |          | 10 100 000        | 83 451 976         |
| <b>Summa kortfristiga placeringar</b>                          |          | <b>10 100 000</b> | <b>83 451 976</b>  |
| <b>Kassa och bank</b>  |          |                   |                    |
| Kassa och bank   |          | 3 018 733         | 26 314 058         |
| <b>Summa kassa och bank</b>                                    |          | <b>3 018 733</b>  | <b>26 314 058</b>  |
| <b>Summa omsättningstillgångar</b>                             |          | <b>13 272 980</b> | <b>111 042 607</b> |
| <b>Summa tillgångar</b>  |          | <b>13 272 980</b> | <b>111 085 107</b> |

# Balansräkning

|  | Not<br>1 | 2024-12-31        | 2023-12-31         |
|--|----------|-------------------|--------------------|
| <b>Eget kapital och skulder</b>              |          |                   |                    |
| <b>Eget kapital</b>                          |          |                   |                    |
| <b>Bundet eget kapital</b>                   |          |                   |                    |
| Aktiekapital                                 |          | 100 000           | 100 000            |
| Reservfond                                   |          | 20 000            | 20 000             |
| <b>Summa bundet eget kapital</b>             |          | <b>120 000</b>    | <b>120 000</b>     |
| <b>Fritt eget kapital</b>                    |          |                   |                    |
| Balanserat resultat                          |          | 730 423           | 104 279 327        |
| Årets resultat                               |          | 12 291 205        | 6 451 096          |
| <b>Summa fritt eget kapital</b>              |          | <b>13 021 628</b> | <b>110 730 423</b> |
| <b>Summa eget kapital</b>                    |          | <b>13 141 628</b> | <b>110 850 423</b> |
| <b>Kortfristiga skulder</b>                  |          |                   |                    |
| Leverantörsskulder                           |          | 0                 | 188                |
| Skatteskulder                                |          | 131 352           | 172 509            |
| Övriga skulder                               |          | 0                 | 11 987             |
| Upplupna kostnader och förutbetalda intäkter |          | 0                 | 50 000             |
| <b>Summa kortfristiga skulder</b>            |          | <b>131 352</b>    | <b>234 684</b>     |
| <b>Summa eget kapital och skulder</b>        |          | <b>13 272 980</b> | <b>111 085 107</b> |

# Noter

## Not 1 - Redovisningsprinciper

Årsredovisningen är upprättad i enlighet med årsredovisningslagen och Bokföringsnämndens allmänna råd (BFNAR 2016:10) om årsredovisning i mindre företag.

### Nyckeltalsdefinitioner

#### Nettoomsättning

Rörelsens huvudintäkter, fakturerade kostnader, sidointäkter samt intäktskorrigeringar.

#### Resultat efter finansiella poster

Resultat efter finansiella intäkter och kostnader men före bokslutsdispositioner och skatter.

#### Soliditet

Justerat eget kapital (eget kapital och obeskattade reserver med avdrag för uppskjuten skatt) i procent av balansomslutningen.


## Not 2 - Medelantal anställda

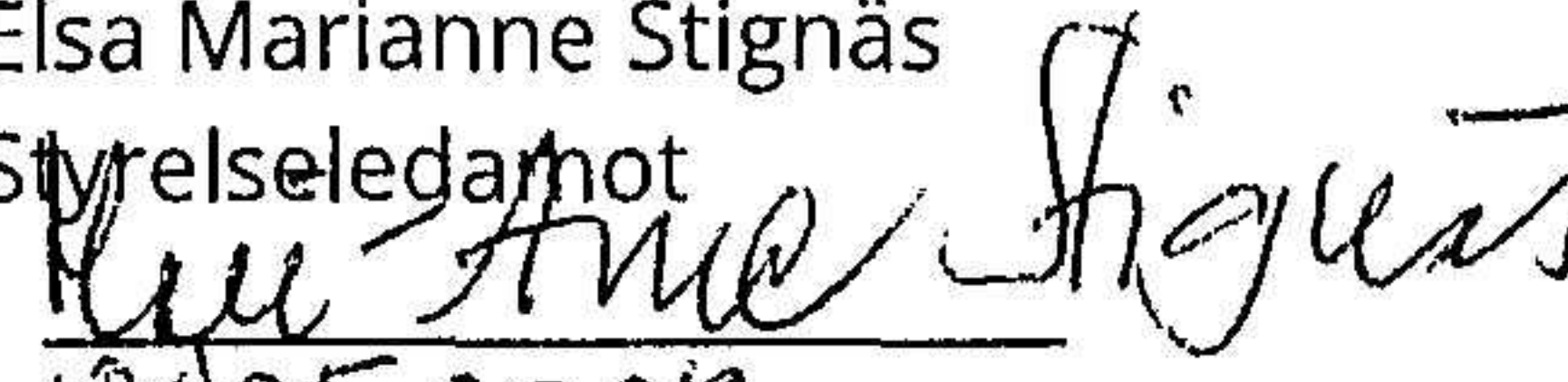
|                                 | 2024-01-01 | - 2024-12-31 |
|---------------------------------|------------|--------------|
| Medelantal anställda under året |            | 0,0          |

2025030501547

# Underskrifter

Årsredovisning för Spikia Gruppen AB, 556604-5372  
Avseende räkenskapsåret 2024-01-01 - 2024-12-31


  
Gunnar Stignäs  
Ordförande  
2025-02-29  
(datum)

Elsa Marianne Stignäs  
Styrelseledamot  
  
2025-02-29  
(datum)

~~Stefan Stignäs  
Styrelseledamot~~

Maria Sundstedt  
Styrelseledamot

~~(datum)  
2025-02-29~~

  
2025-02-29  
(datum)