

**Årsredovisning**  
och  
**Koncernredovisning**  
för  
**Araslöv Invest AB**  
556264-2305  
Räkenskapsåret  
2024


**Fastställelseintyg**

Undertecknad styrelseledamot i Araslöv Invest AB intygar att resultaträkningen och balansräkningen i årsredovisningen för moderbolaget samt koncernresultaträkningen och koncernbalansräkningen har fastställts på årsstämma 2025-06-11. Årsstämman beslutade att godkänna styrelsens förslag till resultatdisposition.

Jag intygar också att innehållet i årsredovisningen och revisionsberättelsen stämmer överens med originalen.

Kristianstad 2025-07-15

Magnus Ryd



Styrelsen för Araslöv Invest AB avger följande årsredovisning och koncernredovisning för räkenskapsåret 2024.

Årsredovisningen är upprättad i svenska kronor, SEK. Om inte annat särskilt anges, redovisas alla belopp i tusentals kronor (Tkr). Uppgifter inom parentes avser föregående år.

## Förvaltningsberättelse

### Information om verksamheten

Koncernens bolag, genom Rydgruppen Sverige AB och dess dotterbolag, består av bolag för förvaltning av fastigheter, glasmästeri och en golfresort. Bolaget Rydgruppen Sverige AB bedriver även kapitalförvaltning där förvaltad kapital investeras löpande i olika fonder samt direkt i företag, riskkapitalbolag och startupbolag. För mer information om verksamheterna inom koncernens bolag se årsredovisningar för Rydgruppen Sverige AB 556097-2084 samt Ryds Glas AB 556584-6234.

### Koncernen

I koncernen ingår ett antal bolag som finns redovisat under not 31. Omsättningen under året uppgick till 885 mkr (982 mkr).

### Moderbolaget

Moderbolaget är ägarbolag till helägda Rydgruppen Sverige AB och bedriver i stort sett endast finansiell verksamhet.

Företaget har sitt säte i Kristianstad.

### Väsentliga händelser under räkenskapsåret

De fortsatt olika oroligheterna i världen har medfört globala ekonomiska effekter. Inflationen har i och för sig sjunkit under året men de höga räntorna har först vid halvårsskiftet börja falla från höga nivåer. För koncernens bolag handlar det om förutom fortsatt höga material- och energikostnader även högre finansieringskostnader internt och externt. Effekterna i den tuffare konjunkturen har inneburit förlust för Ryds Glas verksamhet där man även under året gjort större immateriella nedskrivningar. Vår verksamhet inom Araslöv Golfbane AB har gjort stora satsningar och investeringar i befintliga golfbanor för att höja kundupplevelsen än högre för medlemmar och gäster, vilket också skall generera ökade intäkter. Vår investeringsverksamhet har påverkats och då tydligast i förskjutning i tid där investeringsavslut (exit) har senarelagts på grund av rådande marknadssituationer. Koncernen har en stark finansiell ställning som kan stå emot nedgångar i affärsverksamheterna.

### Väsentliga händelser efter räkenskapsårets slut

Styrelsen och ledning följer de fortsatta oroligheterna i världen. Vi tar även del av de finansiella oroligheterna i marknaden och är beredd på åtgärder för att begränsa eventuella negativa effekterna på koncernen.

### Flerårsöversikt (Tkr)

<b>Koncernen</b>	<b>2024</b>	<b>2023</b>	<b>2022</b>	<b>2021</b>	<b>2020</b>
Nettoomsättning	885 374	981 815	881 353	749 124	741 415
EBITA	-42 381	17 815	34 633	25 178	81 502
Balansomslutning	1 674 284	1 786 097	1 810 999	1 738 320	1 156 332
Antal anställda	594	689	602	512	508
Soliditet (%)	63	66	70	78	65
Bokförd Goodwill	84 489	131 109	115 038	75 771	69 842
<b>Moderbolaget</b>	<b>2024</b>	<b>2023</b>	<b>2022</b>	<b>2021</b>	<b>2020</b>
Resultat efter finansiella poster	-2 860	-2 536	-2 016	122	895
Balansomslutning	384 110	409 562	426 177	438 559	450 372
Soliditet (%)	65	66	69	85	80

För definitioner av nyckeltal, se Redovisnings- och värderingsprinciper.

### Förändringar i eget kapital

<b>Koncernen</b>	<b>Aktie- kapital</b>	<b>Annat eget kapital inkl. årets resultat</b>	<b>Minoritets- intresse</b>	<b>Totalt</b>
Belopp vid årets ingång	5 000	1 167 879	4 186	<b>1 177 065</b>
Disposition enligt beslut av årsstämman:				
Utdelning extrastämman		-20 000	-66	<b>-20 066</b>
Transaktioner med minoriteten		-26 198	-3 694	<b>-29 892</b>
Omräkningsdifferens		-300		<b>-300</b>
Årets resultat		-69 748	-188	<b>-69 936</b>
<b>Belopp vid årets utgång</b>	<b>5 000</b>	<b>1 051 633</b>	<b>238</b>	<b>1 056 871</b>

<b>Moderbolaget</b>	<b>Aktie- kapital</b>	<b>Reserv- fond</b>	<b>Balanserat resultat</b>	<b>Årets resultat</b>	<b>Totalt</b>
Belopp vid årets ingång	5 000	20	269 246	-2 501	<b>271 765</b>
Disposition enligt beslut av årsstämman:					
Utdelning extrastämman			-20 000		<b>-20 000</b>
Balanseras i ny räkning			-2 501	2 501	<b>0</b>
Årets resultat				-3 166	<b>-3 166</b>
<b>Belopp vid årets utgång</b>	<b>5 000</b>	<b>20</b>	<b>246 745</b>	<b>-3 166</b>	<b>248 600</b>

**Förslag till vinstdisposition**

Styrelsen föreslår att till förfogande stående vinstmedel (kronor):

balanserad vinst	246 745 390
årets förlust	-3 165 681
	<b>243 579 709</b>
disponeras så att	
i ny räkning överföres	243 579 709
	<b>243 579 709</b>

Koncernens och moderbolagets resultat och ställning i övrigt framgår av efterföljande resultat- och balansräkningar samt kassaflödesanalyser med noter.

## Koncernens Resultaträkning

Tkr

	Not	2024-01-01 -2024-12-31	2023-01-01 -2023-12-31
Nettoomsättning	2	885 374	981 815
Övriga rörelseintäkter		13 030	6 998
		<b>898 404</b>	<b>988 813</b>
<b>Rörelsens kostnader</b>			
Råvaror och förnödenheter		-353 422	-402 713
Övriga externa kostnader	3, 4	-166 249	-158 390
Personalkostnader	5	-396 338	-376 991
Avskrivningar och nedskrivningar av materiella och immateriella anläggningstillgångar		-115 734	-82 065
Övriga rörelsekostnader		-478	-688
Resultat från andelar i koncernföretag	7	0	2 360
Andel i intresseföretag resultat efter skatt	6	12 857	1 868
		<b>-1 019 364</b>	<b>-1 016 619</b>
<b>Rörelseresultat</b>		<b>-120 960</b>	<b>-27 806</b>
<b>Resultat från finansiella poster</b>			
Resultat från andelar i intresseföretag och gemensamt styrda företag	6	0	-1 775
Resultat från övriga värdepapper och fordringar som är anläggningstillgångar	8	76 468	5 484
Övriga ränteintäkter och liknande resultatposter	9	1 061	5 370
Räntekostnader och liknande resultatposter	10	-26 550	-21 638
		<b>50 979</b>	<b>-12 559</b>
<b>Resultat efter finansiella poster</b>		<b>-69 981</b>	<b>-40 365</b>
<b>Resultat före skatt</b>		<b>-69 981</b>	<b>-40 365</b>
Skatt på årets resultat	21	46	-185
<b>Årets resultat</b>		<b>-69 935</b>	<b>-40 550</b>
Hänförligt till moderföretagets aktieägare		-69 748	-36 090
Hänförligt till innehav utan bestämmande inflytande		-188	-4 460

## Koncernens Balansräkning

Tkr

Not 2024-12-31 2023-12-31

### TILLGÅNGAR

#### Anläggningstillgångar

##### *Immateriella anläggningstillgångar*

Balanserade utgifter för utvecklingsarbeten och liknande arbeten

11 5 764 0

Goodwill 12 84 489 131 109

**90 253 131 109**

##### *Materiella anläggningstillgångar*

Byggnader och mark 13 236 981 242 678

Förbättringsutgifter på annans fastighet 14 3 146 3 556

Inventarier, verktyg och installationer 89 500 97 625

Pågående nyanläggningar och förskott avseende materiella anläggningstillgångar 16 33 842 19 049

**363 469 362 908**

##### *Finansiella anläggningstillgångar*

Andelar i intresseföretag och gemensamt styrda företag 17, 18 0 1 952

Fordringar hos intresseföretag och gemensamt styrda företag 19 0 500

Andra långfristiga värdepappersinnehav 20 1 047 883 979 869

Uppskjuten skattefordran 22 5 970 5 292

Andra långfristiga fordringar 23 101 601

**1 053 954 988 215**

**Summa anläggningstillgångar 1 507 676 1 482 232**

#### Omsättningstillgångar

##### *Varulager m m*

Råvaror och förnödenheter 25 207 33 319

Förskott till leverantörer 2 0

**25 209 33 319**

##### *Kortfristiga fordringar*

Kundfordringar 95 661 133 136

Aktuella skattefordringar 4 682 2 120

Övriga fordringar 2 396 6 207

Upparbetad men ej fakturerad intäkt 18 808 73 606

Förutbetalda kostnader och upplupna intäkter 24 15 208 15 590

**136 755 230 659**

**Kassa och bank 4 644 39 888**

**Summa omsättningstillgångar 166 608 303 867**

**SUMMA TILLGÅNGAR 1 674 284 1 786 099**

## Koncernens Balansräkning

Tkr

Not 2024-12-31 2023-12-31

### EGET KAPITAL OCH SKULDER

#### Eget kapital

#### Eget kapital hänförligt till moderföretagets aktieägare

Aktiekapital	5 000	5 000
Annat eget kapital inklusive årets resultat	1 051 633	1 167 879
<b>Eget kapital hänförligt till moderföretagets aktieägare</b>	<b>1 056 633</b>	<b>1 172 879</b>

#### Innehav utan bestämmande inflytande

Innehav utan bestämmande inflytande	238	4 186
-------------------------------------	-----	-------

#### Eget kapital hänförligt till minoritetsintresset

<b>Summa eget kapital</b>	<b>238</b>	<b>4 186</b>
---------------------------	------------	--------------

#### Långfristiga skulder

25, 26

Skulder till kreditinstitut	123 782	115 030
Övriga skulder	196 742	201 356
<b>320 524</b>	<b>316 386</b>	

#### Kortfristiga skulder

Checkräkningskredit	124 819	68 448
Skulder till kreditinstitut	18 176	12 749
Förskott från kunder	1 493	1 794
Leverantörsskulder	52 524	71 650
Skulder till intresseföretag och gemensamt styrda företag	0	1 806
Aktuella skatteskulder	464	7 298
Övriga skulder	14 946	57 585
Upplupna kostnader och förutbetalda intäkter	84 467	71 316
<b>296 889</b>	<b>292 646</b>	

### SUMMA EGET KAPITAL OCH SKULDER

**1 674 284** **1 786 098**

## Koncernens

### Kassaflödesanalys

Tkr

	Not	2024-01-01 -2024-12-31	2023-01-01 -2023-12-31
<b>Den löpande verksamheten</b>			
Resultat före finansiella poster		-120 960	-27 807
Justeringar för poster som inte ingår i kassaflödet m.m	29	101 768	87 115
Erhållen ränta och liknande poster		1 061	5 370
Erhållna utdelningar och liknande poster		88 604	12 634
Erlagd ränta och liknande poster		-26 224	-23 413
Betald skatt		-11 459	-5 955
<b>Kassaflöde från den löpande verksamheten före förändringar av rörelsekapital</b>		<b>32 790</b>	<b>47 944</b>
<b>Kassaflöde från förändringar i rörelsekapital</b>			
Förändring av varulager och pågående arbeten		9 778	-2 438
Förändring kundfordringar		40 483	-21 162
Förändring av kortfristiga fordringar		61 038	-31 540
Förändring leverantörsskulder		-19 853	10 595
Förändring av kortfristiga skulder		-34 011	9 682
<b>Kassaflöde från den löpande verksamheten</b>		<b>90 225</b>	<b>13 081</b>
<b>Investeringsverksamheten</b>			
Investeringar i immateriella anläggningstillgångar		0	-7 900
Investeringar i materiella anläggningstillgångar		-49 165	-28 118
Försäljning av materiella anläggningstillgångar		6 861	9 067
Investeringar i dotterbolag		-19 493	-58 635
Investeringar i finansiella anläggningstillgångar		-80 150	-96 236
Försäljning och amortering av finansiella anläggningstillgångar		500	3 170
<b>Kassaflöde från investeringsverksamheten</b>		<b>-141 447</b>	<b>-178 652</b>
<b>Finansieringsverksamheten</b>			
Förändring finansiella skulder		65 936	-6 026
Utbetald utdelning		-20 066	-20 000
Transaktioner med minoriteten		-29 892	-22 321
<b>Kassaflöde från finansieringsverksamheten</b>		<b>15 978</b>	<b>-48 347</b>
<b>Årets kassaflöde</b>		<b>-35 244</b>	<b>-213 919</b>
<b>Likvida medel vid årets början</b>			
Likvida medel vid årets början		39 888	253 806
Likvida medel vid årets slut		4 644	39 887

## Moderbolagets Resultaträkning

Tkr

	Not	2024-01-01 -2024-12-31	2023-01-01 -2023-12-31
<b>Rörelsens kostnader</b>			
Övriga externa kostnader	4	-275	-168
Personalkostnader	5	0	0
		<b>-275</b>	<b>-168</b>
<b>Rörelseresultat</b>		<b>-275</b>	<b>-168</b>
<b>Resultat från finansiella poster</b>			
Övriga ränteintäkter och liknande resultatposter	9	5 854	4 733
Räntekostnader och liknande resultatposter	10	-8 440	-7 101
		<b>-2 585</b>	<b>-2 367</b>
<b>Resultat efter finansiella poster</b>		<b>-2 860</b>	<b>-2 536</b>
<b>Resultat före skatt</b>		<b>-2 860</b>	<b>-2 536</b>
Skatt på årets resultat	21	-306	35
<b>Årets resultat</b>		<b>-3 166</b>	<b>-2 501</b>



**Moderbolagets  
Balansräkning**

Tkr

**Not**                      **2024-12-31**                      **2023-12-31**

**EGET KAPITAL OCH SKULDER**

**Eget kapital**

33, 34

*Bundet eget kapital*

Aktiekapital

5 000

5 000

Reservfond

20

20

**5 020**

**5 020**

*Fritt eget kapital*

Balanserad vinst eller förlust

246 745

269 246

Årets resultat

-3 166

-2 501

**243 579**

**266 745**

**Summa eget kapital**

**248 599**

**271 765**

**Långfristiga skulder**

Övriga skulder

123 736

129 108

**Summa långfristiga skulder**

**123 736**

**129 108**

**Kortfristiga skulder**

Skulder till koncernföretag

1 167

1 123

Upplupna kostnader och förutbetalda intäkter

28

10 608

7 565

**Summa kortfristiga skulder**

**11 775**

**8 688**

**SUMMA EGET KAPITAL OCH SKULDER**

**384 110**

**409 561**



## Noter

Tkr

### Not 1 Redovisnings- och värderingsprinciper

#### Allmänna upplysningar

Årsredovisningen och koncernredovisningen är upprättad i enlighet med årsredovisningslagen och BFNAR 2012:1 Årsredovisning och koncernredovisning (K3).

Redovisningsprinciperna är oförändrade jämfört med föregående år.

#### Intäktsredovisning

##### Varor

Försäljning av varor redovisas när väsentliga risker och fördelar övergår från säljare till köpare i enlighet med försäljningsvillkoren. Försäljningen redovisas efter avdrag för moms och rabatter.

##### Tjänsteuppdrag

För tjänsteuppdrag till fast pris redovisas de inkomster och utgifter som är hänförliga till ett utfört tjänsteuppdrag som intäkt respektive kostnad i förhållande till uppdragets färdigställandegrad på balansdagen (successiv vinstavräkning). Ett uppdrags färdigställandegrad bestäms genom att nedlagda utgifter på balansdagen jämförs med beräknade totala utgifter. I de fall utfallet av ett uppdrag inte kan beräknas på ett tillförlitligt sätt, redovisas intäkter endast i den utsträckning som motsvaras av de uppkomna uppdragsutgifter som sannolikt kommer att ersättas av beställaren. En befarad förlust på ett uppdrag redovisas omgående som kostnad.

För tjänsteuppdrag på löpande räkning redovisas inkomsten som är hänförlig till ett utfört tjänsteuppdrag som intäkt i takt med att arbete utförs och material levereras eller förbrukas.

##### Andra typer av intäkter

Ränteintäkter redovisas i enlighet med effektivräntemetoden

Utdelning redovisas när rätten att erhålla utdelningen är säkerställd.

#### Koncernredovisning

##### *Konsolideringsmetod*

Koncernredovisningen har upprättats enligt förvärvsmetoden. Detta innebär att förvärvade verksamheters identifierbara tillgångar och skulder redovisas till marknadsvärde enligt upprättad förvärvsanalys.

Överstiger verksamhetens anskaffningsvärde det beräknade marknadsvärdet av de förväntade nettotillgångarna enligt förvärvsanalysen redovisas skillnaden som goodwill.

##### *Pågående entreprenadarbeten och liknande*

Inkomster från uppdrag till fast pris redovisas som intäkt enligt uppdragens respektive färdigställandegrad, så kallad successiv vinstavräkning. Färdigställandegraden fastställs huvudsakligen genom att jämföra nedlagda uppdragsutgifter med totala uppdragsutgifter.

När utfallet kan beräknas på ett tillförlitligt sätt redovisas uppdragsinkomsten och hänförliga uppdragsutgifter i resultaträkningen med utgångspunkt från färdigställandegraden av aktiviteterna på balansdagen.

Om det ekonomiska utfallet av ett uppdrag inte kan beräknas på ett tillförlitligt sätt redovisas en intäkt

endast med ett belopp som motsvarar de uppkomna uppdragsutgifter som sannolikt kommer att ersättas av beställaren. Om det är sannolikt att de totala uppdragsutgifterna kommer att överstiga den totala uppdragsinkomsten från ett uppdrag redovisas den befarade förlusten som en kostnad omgående i resultaträkningen.

I balansräkningen jämförs redovisade intäkter med de belopp som fakturerats beställaren under samma period. Om de fakturerade beloppen överstiger den redovisade intäkten utgör mellanskillnaden en skuld, vilken redovisas som fakturerad men ej upparbetad intäkt. Om intäkten överstiger de fakturerade beloppen utgör mellanskillnaden en fordran vilken redovisas som upparbetad men ej fakturerad intäkt.

#### ***Dotterföretag***

Koncernredovisningen omfattar, förutom moderföretaget, samtliga företag i vilka moderföretaget direkt eller indirekt har mer än 50 % av röstetalet eller på annat sätt innehar det bestämmande inflytandet och därmed har en rätt att utforma företagets finansiella och operativa strategier i syfte att erhålla ekonomiska fördelar.

#### ***Intresseföretag och Gemensamt styrt företag***

Som intresseföretag räknas sådana företag där företaget har ett betydande men inte bestämmande inflytande. Ett betydande inflytande anses normalt föreligga när företaget äger minst 20 % men inte mer än 50 % av rösterna i ett annat företag.

#### ***Redovisning av intresseföretag***

Innehav i intresseföretag redovisas i koncernredovisningen enligt kapitalandelsmetoden. Det innebär att en förvärvsanalys upprättas och eventuella över- eller undervärden identifieras. Det koncernmässiga värdet på andelen påverkas under innehavstiden genom avskrivningar på övervärden eller återföring av undervärden. Andelsvärdet påverkas även av resultatandelen i intresseföretaget under innehavstiden, justerat för internvinster och övriga koncernmässiga justeringar. Erhållna utdelningar reducerar det koncernmässiga värdet.

Andel i intresseföretagets resultat efter skatt redovisas på egen rad och påverkar koncernens rörelseresultat.

#### ***Transaktioner mellan koncernföretag***

Koncerninterna fordringar och skulder samt transaktioner mellan koncernföretag liksom orealiserade vinster elimineras i sin helhet. Orealiserade förluster elimineras också såvida inte transaktionen motsvarar ett nedskrivningsbehov.

Förändring av internvinst under räkenskapsåret har elimineras i koncernresultaträkningen.

#### ***Omräkning av utländska dotterföretag***

Utländska dotterföretags bokslut har omräknats enligt dagskursmetoden. Samtliga poster i balansräkningen har omräknats till balansdagskurs. Alla poster i resultaträkningen har omräknats till genomsnittskurs under räkenskapsåret. Differenser som uppkommer redovisas direkt i eget kapital.

#### ***Goodwill***

Goodwill är den skillnad som uppkommer om anskaffningsvärdet för den förvärvade enheten är högre än värdet på den förvärvade enhetens nettotillgångar. Vid förvärvstidpunkten redovisas den uppkomna goodwillen som en tillgång i balansräkningen.

## Immateriella tillgångar

Immateriella anläggningstillgångar redovisas till anskaffningsvärde minskat med ackumulerade avskrivningar och nedskrivningar. Avskrivningar görs linjärt över den bedömda nyttjandetiden.

## Anläggningstillgångar

### *Materiella anläggningstillgångar*

Materiella anläggningstillgångar redovisas till anskaffningsvärde minskat med avskrivningar. I anskaffningsvärdet ingår utgifter som direkt kan hänföras till förvärvet av tillgången.

När en komponent i en anläggningstillgång byts ut, utrangeras eventuell kvarvarande del av den gamla komponenten och den nya komponentens anskaffningsvärde aktiveras.

Tillkommande utgifter som avser tillgångar som inte delas upp i komponenter läggs till anskaffningsvärdet om de beräknas ge företaget framtida ekonomiska fördelar, till den del tillgångens prestanda ökar i förhållande till tillgångens värde vid anskaffningstidpunkten.

Utgifter för löpande reparation och underhåll redovisas som kostnader.

I samband med fastighetsförvärv bedöms om fastigheten väntas ge upphov till framtida kostnader för rivning och återställande av platsen. I sådana fall görs en avsättning och anskaffningsvärdet ökas med samma belopp.

Realisationsvinst respektive realisationsförlust vid avyttring av en anläggningstillgång redovisas som Övrig rörelseintäkt respektive Övrig rörelsekostnad.

Materiella anläggningstillgångar skrivs av systematiskt över tillgångens bedömda nyttjandeperiod. När tillgångarnas avskrivningsbara belopp fastställs, beaktas i förekommande fall tillgångens restvärde. Bolagets mark har obegränsad nyttjandeperiod och skrivs inte av. Linjär avskrivningsmetod används för övriga typer av materiella tillgångar.

Följande avskrivningstider tillämpas immateriella och materiella anläggningstillgångar:

Immateriella anläggningstillgångar	5 år
Materiella anläggningstillgångar:	
Industribyggnader	
Stommar, fasader, yttertak	15-153 år
Övrigt	4-50 år
Golfbana	20-27 år
Markanläggningar	20 år
Inventarier, verktyg och installationer	3-20 år

## Låneutgifter

Inga låneutgifter aktiveras.

## Finansiella instrument

Finansiella instrument som redovisas i balansräkningen inkluderar värdepapper, kundfordringar och övriga fordringar, kortfristiga placeringar, leverantörsskulder, och låneskulder. Instrumenten redovisas i

balansräkningen när Araslöv Invest AB blir part i instrumentets avtalsmässiga villkor.

Finansiella tillgångar tas bort från balansräkningen när rätten att erhålla kassaflöden från instrumentet har löpt ut eller överförs och koncernen har överfört i stort sett alla risker och förmåner som är förknippade med äganderätten.

Finansiella skulder tas bort från balansräkningen när förpliktelserna har reglerats eller på annat sätt upphört.

#### Kundfordringar och övriga fordringar

Fordringar redovisas som omsättningstillgångar med undantag för poster med förfallodag mer än 12 månader efter balansdagen, vilka klassificeras som anläggningstillgångar. Fordringar tas upp till det belopp som förväntas bli inbetalt efter avdrag för individuellt bedömda osäkra fordringar.

#### **Leasingavtal**

Leasingavtal som innebär att de ekonomiska riskerna och fördelarna med att äga en tillgång i allt väsentligt överförs från leasegivaren till ett företag i Araslöv Investkoncern klassificeras i koncernredovisningen som finansiella leasingavtal. Finansiella leasingavtal medför att rättigheter och skyldigheter redovisas som tillgång respektive skuld i balansräkningen. Tillgången och skulden värderas till det lägsta av tillgångens verkliga värde och nuvärdet av minimileaseavgifterna. Utgifter som direkt kan hänföras till leasingavtalet läggs till tillgångens värde. Leasingavgifterna fördelas på ränta och amortering enligt effektivräntemetoden. Variabla avgifter redovisas som kostnad i den period de uppkommer. Den leasade tillgången skrivs av linjärt över leasingperioden.

Leasingavtal där de ekonomiska fördelar och risker som är hänförliga till leasingobjektet i allt väsentligt kvarstår hos leasegivaren, klassificeras som operationell leasing. Betalningar, inklusive en första förhöjd hyra, enligt dessa avtal redovisas som kostnad linjärt över leasingperioden.

Samtliga leasingavtal där företaget är leasetagare redovisas som operationell leasing (hyresavtal), oavsett om avtalen är finansiella eller operationella. Leasingavgiften redovisas som en kostnad linjärt över leasingperioden.

Uthyrning av kontorslokaler klassificeras som operationell leasing. Leasingintäkterna redovisas linjärt under leasingperioden.

#### **Varulager**

Varulagret har värderats till det lägsta av dess anskaffningsvärde och dess nettoförsäljningsvärde på balansdagen. Med nettoförsäljningsvärde avses varornas beräknade försäljningspris minskat med försäljningskostnader. Den valda värderingsmetoden innebär att inkurans i varulagret har beaktats.

#### **Inkomstskatter**

Aktuella skatter värderas utifrån de skattesatser och skatteregler som gäller på balansdagen. Uppskjutna skatter värderas utifrån de skattesatser och skatteregler som är beslutade före balansdagen.

Uppskjuten skatteskuld avseende temporära skillnader som hänför sig till investeringar i dotterföretag redovisas inte i koncernredovisningen då moderföretaget i samtliga fall kan styra tidpunkten för återföring av de temporära skillnaderna och det inte bedöms sannolikt att en återföring sker inom överskådlig framtid. Uppskjuten skattefordran avseende underskottsavdrag eller andra framtida skattemässiga avdrag redovisas i den utsträckning det är sannolikt att avdraget kan avräknas mot överskott vid framtida beskattning. Fordringar och skulder nettoredovisas endast när det finns en legal rätt till kvittning.

Aktuell skatt, liksom förändring i uppskjuten skatt, redovisas i resultaträkningen om inte skatten är hänförlig till en händelse eller transaktion som redovisas direkt i eget kapital. Skatteeffekter av poster som redovisas direkt mot eget kapital, redovisas mot eget kapital.

### Kassaflödesanalys

Kassaflödesanalysen upprättas enligt indirekt metod. Det redovisade kassaflödet omfattar endast transaktioner som medfört in- eller utbetalningar.

Som likvida medel klassificerar företaget, förutom kassamedel, disponibla tillgodohavanden hos banker och andra kreditinstitut samt kortfristiga likvida placeringar som är noterade på en marknadsplats och har en kortare löptid än tre månader från anskaffningstidpunkten. Förändringar i spärrade medel redovisas i investeringsverksamheten.

### Nyckeltalsdefinitioner

Resultat efter finansiella poster

Resultat efter finansiella intäkter och kostnader men före bokslutsdispositioner och skatter.

EBITA

Rörelsesresultat före räntor, skatt, av- och nedskrivning av goodwill.

Balansomslutning

Företagets samlade tillgångar.

Soliditet (%)

Justerat eget kapital (eget kapital och obeskattade reserver med avdrag för uppskjuten skatt) i procent av balansomslutning.

### Not 2 Nettoomsättningens fördelning Koncernen

	2024	2023
<b>Nettoomsättningen per rörelsegren</b>		
Glasmästeriverksamhet	806 902	917 755
Övrigt	78 472	64 060
	<b>885 374</b>	<b>981 815</b>

### Not 3 Leasingavtal Koncernen

Årets leasingkostnader avseende leasingavtal, uppgår till 68 983 tkr (60 652 tkr).

Framtida leasingavgifter, för icke uppsägningsbara leasingavtal, förfaller till betalning enligt följande:

	2024	2023
Inom ett år	62 307	59 369
Senare än ett år men inom fem år	99 094	116 751
Senare än fem år	2 013	1 869
	<b>163 414</b>	<b>177 989</b>

I koncernens redovisning utgörs den operationella leasingen i allt väsentligt av hyrda fastigheter/lokaler.

2025072812458

**Not 4 Arvode till revisorer  
Koncernen**

	2024	2023
Revisionsuppdrag	1 588	1 537
Övriga tjänster	125	266
	<b>1 713</b>	<b>1 803</b>

**Moderbolaget**

	2024	2023
Revisionsuppdrag	150	120
	<b>150</b>	<b>120</b>

**Not 5 Anställda och personalkostnader  
Koncernen**

	2024	2023
<b>Medelantalet anställda</b>		
Kvinnor	58	81
Män	536	608
	<b>594</b>	<b>689</b>

**Löner och andra ersättningar**

Styrelse och verkställande direktör	4 606	3 689
Övriga anställda	262 873	249 459
	<b>267 479</b>	<b>253 148</b>

**Sociala kostnader**

Pensionskostnader för styrelse och verkställande direktör	1 334	1 035
Pensionskostnader för övriga anställda	22 128	21 185
Övriga sociala avgifter enligt lag och avtal	91 817	86 063
	<b>115 279</b>	<b>108 283</b>

**Totala löner, ersättningar, sociala kostnader och pensionskostnader**

	<b>382 758</b>	<b>361 431</b>
--	----------------	----------------

**Könsfördelning bland ledande befattningshavare**

Andel kvinnor i styrelsen	27 %	33 %
Andel män i styrelsen	73 %	67 %

**Moderbolaget**

Bolaget har inte haft några anställda och några löner har ej utbetalats.

**Not 6 Resultat från andelar i intresseföretag och gemensamt styrda företag  
Koncernen**

	2024	2023
Resultat vid avyttringar	12 857	0
Borgensåttagande	0	-1 775
Resultatandel i intresseföretag	0	2 231
Avskrivningar	0	-363
	<b>12 857</b>	<b>93</b>

**Not 7 Resultat från andelar i koncernföretag  
Koncernen**

	2024	2023
Resultat vid avyttringar	0	2 360
	<b>0</b>	<b>2 360</b>

**Not 8 Resultat från övriga värdepapper och fordringar som är anläggningstillgångar  
Koncernen**

	2024	2023
Erhållna utdelningar	2 845	1 557
Resultat vid avyttringar	85 759	9 877
Nedskrivningar	-12 136	-15 000
Återföring av nedskrivningar	0	9 050
	<b>76 468</b>	<b>5 484</b>

**Not 9 Övriga ränteintäkter och liknande resultatposter  
Koncernen**

	2024	2023
Övriga ränteintäkter	1 061	5 370
	<b>1 061</b>	<b>5 370</b>

**Moderbolaget**

	2024	2023
Ränteintäkter från koncernföretag	5 854	4 733
	<b>5 854</b>	<b>4 733</b>

**Not 10 Räntekostnader och liknande resultatposter  
Koncernen**

	2024	2023
Övriga räntekostnader	-26 550	-21 638
	<b>-26 550</b>	<b>-21 638</b>

**Moderbolaget**

	2024	2023
Räntekostnader till koncernföretag	-45	-33
Övriga räntekostnader	-8 395	-7 068
	<b>-8 440</b>	<b>-7 101</b>

**Not 11 Balanserade utgifter för utvecklingsarbeten och liknande arbeten  
Koncernen**

	2024-12-31	2023-12-31
Ingående anskaffningsvärden	3 225	3 225
Inköp	-3 225	0
Omklassificeringar	7 147	0
<b>Utgående ackumulerade anskaffningsvärden</b>	<b>7 147</b>	<b>3 225</b>
Ingående avskrivningar	-3 225	-3 225
Försäljningar/utrangeringar	3 225	0
Årets avskrivningar	-1 382	0
<b>Utgående ackumulerade avskrivningar</b>	<b>-1 382</b>	<b>-3 225</b>
<b>Utgående redovisat värde</b>	<b>5 765</b>	<b>0</b>

**Not 12 Goodwill  
Koncernen**

	2024-12-31	2023-12-31
Ingående anskaffningsvärden	271 025	223 825
Inköp	31 959	62 942
Försäljningar/utrangeringar	0	-15 742
<b>Utgående ackumulerade anskaffningsvärden</b>	<b>302 984</b>	<b>271 025</b>
Ingående avskrivningar	-139 916	-108 787
Försäljningar/utrangeringar	0	14 492
Årets avskrivningar	-78 579	-45 621
<b>Utgående ackumulerade avskrivningar</b>	<b>-218 495</b>	<b>-139 916</b>
<b>Utgående redovisat värde</b>	<b>84 489</b>	<b>131 109</b>

2025072812461

**Not 13 Byggnader och mark  
Koncernen**

	2024-12-31	2023-12-31
Ingående anskaffningsvärden	345 630	340 173
Inköp	4 052	6 852
Försäljningar/utrangeringar	0	-2 399
Omklassificeringar	0	1 003
<b>Utgående ackumulerade anskaffningsvärden</b>	<b>349 682</b>	<b>345 630</b>
Ingående avskrivningar	-101 857	-92 598
Försäljningar/utrangeringar	0	523
Årets avskrivningar	-9 799	-9 782
<b>Utgående ackumulerade avskrivningar</b>	<b>-111 656</b>	<b>-101 857</b>
Ingående nedskrivningar	-1 095	-1 144
Återförda nedskrivningar	50	50
<b>Utgående ackumulerade nedskrivningar</b>	<b>-1 045</b>	<b>-1 095</b>
<b>Utgående redovisat värde</b>	<b>236 981</b>	<b>242 678</b>
<b>Uppgifter om förvaltningsfastigheter</b>		
Redovisat värde	176 948	182 368
Verkligt värde	330 500	300 500

Ovan nämnt framgår redovisat och verkligt värde för den del av av byggnader och mark som avser förvaltningsfastigheter inom koncernen.

Värdering av förvaltningsfastigheter har gjorts internt enligt driftsnettometoden per fastighet och skall ses som ett verkligt värde ur ett förvaltarperspektiv. Direktavkastningskrav som använts vid värdering ligger inom intervallet 6-8%.

**Not 14 Förbättringsutgifter på annans fastighet  
Koncernen**

	2024-12-31	2023-12-31
Ingående anskaffningsvärden	11 992	8 739
Inköp	293	3 254
Försäljningar/utrangeringar	-2 006	0
Omklassificeringar	313	0
<b>Utgående ackumulerade anskaffningsvärden</b>	<b>10 592</b>	<b>11 992</b>
Ingående avskrivningar	-8 436	-6 976
Försäljningar/utrangeringar	2 002	0
Årets avskrivningar	-1 011	-1 460
<b>Utgående ackumulerade avskrivningar</b>	<b>-7 446</b>	<b>-8 436</b>
<b>Utgående redovisat värde</b>	<b>3 146</b>	<b>3 556</b>

2025072812462

**Not 15 Inventarier, verktyg och installationer  
Koncernen**

	2024-12-31	2023-12-31
Ingående anskaffningsvärden	163 595	154 066
Inköp	22 326	46 866
Försäljningar/utrangeringar	-20 698	-31 898
Omklassificeringar	217	-5 439
Genom förvärv dotterföretag	1 101	0
<b>Utgående ackumulerade anskaffningsvärden</b>	<b>166 541</b>	<b>163 595</b>
Ingående avskrivningar	-65 969	-69 141
Försäljningar/utrangeringar	14 965	25 337
Omklassificeringar	-20	2 467
Årets avskrivningar	-24 969	-24 632
Genom förvärv dotterföretag	-1 048	0
<b>Utgående ackumulerade avskrivningar</b>	<b>-77 041</b>	<b>-65 969</b>
<b>Utgående redovisat värde</b>	<b>89 500</b>	<b>97 626</b>

**Not 16 Pågående nyanläggningar och förskott avseende materiella anläggningstillgångar  
Koncernen**

	2024-12-31	2023-12-31
Ingående anskaffningsvärden	19 049	5 526
Under året nedlagda kostnader	22 494	14 535
Omklassificeringar	-7 700	-1 012
<b>Utgående ackumulerade anskaffningsvärden</b>	<b>33 842</b>	<b>19 049</b>
<b>Utgående redovisat värde</b>	<b>33 842</b>	<b>19 049</b>

**Not 17 Andelar i intresseföretag och gemensamt styrda företag  
Koncernen**

	2024-12-31	2023-12-31
Ingående anskaffningsvärden	28 224	30 636
Inköp	-805	0
Omklassificeringar	-1 146	0
Resultatandelar i intressebolag	0	-2 412
<b>Utgående ackumulerade anskaffningsvärden</b>	<b>26 273</b>	<b>28 224</b>
Ingående nedskrivningar	-26 273	-26 273
Försäljningar	0	0
<b>Utgående ackumulerade nedskrivningar</b>	<b>-26 273</b>	<b>-26 273</b>
<b>Utgående redovisat värde</b>	<b>0</b>	<b>1 951</b>

**Not 18 Specifikation andelar i intresseföretag och gemensamt styrda företag  
Koncernen**

<b>Namn</b>	<b>Kapital- andel</b>	<b>Rösträtts- andel</b>	<b>Antal andelar</b>	<b>Bokfört värde</b>
Break A New Ground AB	40	40	8 408	0
				0
	<b>Org.nr</b>	<b>Säte</b>		
Break A New Ground AB	556976-1439	Stockholm		

**Not 19 Fordringar hos intresseföretag och gemensamt styrda företag  
Koncernen**

	<b>2024-12-31</b>	<b>2023-12-31</b>
Ingående anskaffningsvärden	500	0
Tillkommande fordringar	0	500
Avgående fordringar	-500	0
<b>Utgående ackumulerade anskaffningsvärden</b>	<b>0</b>	<b>500</b>
<b>Utgående redovisat värde</b>	<b>0</b>	<b>500</b>

**Not 20 Andra långfristiga värdepappersinnehav  
Koncernen**

	<b>2024-12-31</b>	<b>2023-12-31</b>
Ingående anskaffningsvärden	1 003 249	910 293
Inköp	80 150	95 657
Försäljningar	0	-2 701
<b>Utgående ackumulerade anskaffningsvärden</b>	<b>1 083 399</b>	<b>1 003 249</b>
Ingående nedskrivningar	-23 380	-17 430
Återförda nedskrivningar	0	9 050
Årets nedskrivningar	-12 136	-15 000
<b>Utgående ackumulerade nedskrivningar</b>	<b>-35 516</b>	<b>-23 380</b>
<b>Utgående redovisat värde</b>	<b>1 047 883</b>	<b>979 869</b>

**Not 21 Aktuell och uppskjuten skatt  
Koncernen**

	2024	2023
<b>Skatt på årets resultat</b>		
Aktuell skatt	-1 195	-888
Justering avseende tidigare år	564	-28
Uppskjuten skatt	678	732
<b>Totalt redovisad skatt</b>	<b>47</b>	<b>-185</b>

**Avstämning av effektiv skatt**

	2024		2023	
	Procent	Belopp	Procent	Belopp
Redovisat resultat före skatt		-69 981		-40 365
Skatt enligt gällande skattesats	20,60	14 416	20,60	8 315
Ej avdragsgilla kostnader		-9 136		-12 519
Ej skattepliktiga intäkter		17 679		6 186
Justering avseende skatter för föregående år		564		-28
Justering av underskottsavdrag hänfört till tidigare år		0		41
Underskottsavdrag som ej redovisas som tillgång		-22 933		-1 955
Skatteeffekt hänfört till räntenetto		-598		-90
Övrigt		54		-136
<b>Redovisad effektiv skatt</b>	<b>0,07</b>	<b>47</b>	<b>-0,46</b>	<b>-185</b>

**Moderbolaget**

	2024	2023
<b>Skatt på årets resultat</b>		
Uppskjuten skatt	-306	35
<b>Totalt redovisad skatt</b>	<b>-306</b>	<b>35</b>

**Avstämning av effektiv skatt**

	2024		2023	
	Procent	Belopp	Procent	Belopp
Redovisat resultat före skatt		-2 860		-2 536
Skatt enligt gällande skattesats	20,60	589	20,60	522
Skatteeffekt hänfört till räntenetto		-895		-488
<b>Redovisad effektiv skatt</b>	<b>-10,69</b>	<b>-306</b>	<b>1,37</b>	<b>35</b>

**Not 22 Uppskjuten skattefordran  
Koncernen**

	2024-12-31	2023-12-31
Outnyttjade underskottsavdrag	8 078	8 620
Uppskjuten skatt på obeskattade reserver	-192	-148
Uppskjuten skatt på temporära skillnader	-1 915	-3 180
<b>Belopp vid årets utgång</b>	<b>5 970</b>	<b>5 292</b>

**Moderbolaget**

	2024-12-31	2023-12-31
Outnyttjade underskottsavdrag	3 677	3 982
<b>Belopp vid årets utgång</b>	<b>3 677</b>	<b>3 982</b>

**Not 23 Andra långfristiga fordringar  
Koncernen**

	2024-12-31	2023-12-31
Ingående anskaffningsvärden	601	2 191
Tillkommande fordringar	0	79
Avgående fordringar	-500	-1 669
<b>Utgående ackumulerade anskaffningsvärden</b>	<b>101</b>	<b>601</b>
<b>Utgående redovisat värde</b>	<b>101</b>	<b>601</b>

2025072812466

## Not 24 Förutbetalda kostnader och upplupna intäkter

### Koncernen

	2024-12-31	2023-12-31
Förutbetalda hyror	8 683	5 496
Övriga poster	1 738	7 424
Upplupna intäkter	4 786	2 670
	<b>15 208</b>	<b>15 590</b>

## Not 25 Långfristiga skulder

### Koncernen

	2024-12-31	2023-12-31
<b>Förfaller senare än fem år efter balansdagen</b>		
Lån som förfaller senare än fem år efter balansdagen	65 284	68 328
	<b>65 284</b>	<b>68 328</b>

## Not 26 Skulder som avser flera poster

### Koncernen

Företagets banklån om 141 958 tkr (117 578 tkr) kronor redovisas under följande poster i balansräkningen.

	2024-12-31	2023-12-31
<b>Långfristiga skulder</b>		
Övriga skulder till kreditinstitut	123 782	104 828
	<b>123 782</b>	<b>104 828</b>
<b>Kortfristiga skulder</b>		
Övriga skulder till kreditinstitut	18 176	12 749
	<b>18 176</b>	<b>12 749</b>

## Not 27 Checkräkningskredit

### Koncernen

	2024-12-31	2023-12-31
Beviljat belopp på checkräkningskredit uppgår till	167 500	167 500
Utnyttjad kredit uppgår till	-124 819	-67 484

**Not 28 Upplupna kostnader och förutbetalda intäkter**

**Koncernen**

	2024-12-31	2023-12-31
Upplupna räntekostnader	10 507	7 466
Upplupna löner	44 964	41 142
Upplupna sociala avgifter	15 338	12 967
Övriga poster	13 658	9 741
	<b>84 467</b>	<b>71 316</b>

**Moderbolaget**

	2024-12-31	2023-12-31
Upplupen ränta	10 507	7 466
Övriga poster	100	100
	<b>10 607</b>	<b>7 566</b>

**Not 29 Justering för poster som inte ingår i kassaflödet**

**Koncernen**

	2024-12-31	2023-12-31
Avskrivningar	115 740	82 065
Omräkningsdifferens	-301	-407
Övrigt	593	5 457
Rearesultat vid försäljning av finansiella anläggningstillgångar	-13 140	0
Rearesultat vid försäljning av anläggningstillgångar	-1 124	0
	<b>101 768</b>	<b>87 115</b>

**Not 30 Andelar i koncernföretag**

**Moderbolaget**

	2024-12-31	2023-12-31
Ingående anskaffningsvärden	254 550	254 550
Utgående ackumulerade anskaffningsvärden	<b>254 550</b>	<b>254 550</b>
Utgående redovisat värde	<b>254 550</b>	<b>254 550</b>

**Not 31 Specifikation andelar i koncernföretag**

**Moderbolaget**

Namn	Kapitalandel	Rösträttsandel	Antal andelar	Bokfört värde
Rydgruppen Sverige AB	100	100	10 000	254 550
				<b>254 550</b>

	Org.nr	Säte
Rydgruppen Sverige AB	556097-2084	Sundsvall
Ryds Glas AB	556584-6234	Helsingborg
Araslövs Golfbane AB	556254-4881	Kristianstad
Förvaltnings AB Rydgruppen	556541-2847	Kristianstad

Glashuset i Sverige AB	559241-9310
Ryds Glas Värmland AB	556322-1778
Ryds Glas Stockholm AB	556671-7418
Skalab Skaraborg AB	556698-7714
Araslöv Golf & Resort AB	556624-0593
Svavlet 3 i Malmö AB	556076-3624
Norretull Fastigheter AB	556048-2167
Sälen 6 i Karlshamn AB	556858-9674
Ryds Habo AB	556466-4364
Ryds Property Management	

**Not 32 Fordringar hos koncernföretag**

**Moderbolaget**

	2024-12-31	2023-12-31
Ingående anskaffningsvärden	150 973	0
Avgående fordringar	-25 116	-16 695
Omklassificeringar från kortfristig	0	167 668
<b>Utgående ackumulerade anskaffningsvärden</b>	<b>125 857</b>	<b>150 973</b>
<b>Utgående redovisat värde</b>	<b>125 857</b>	<b>150 973</b>

**Not 33 Antal aktier och kvotvärde**

**Koncernen**

Namn	Antal aktier	Kvotvärde
Antal aktier	4 350 000	1,15
	<b>4 350 000</b>	

**Moderbolaget**

Namn	Antal aktier	Kvotvärde
Antal aktier	4 350 000	1,15
	<b>4 350 000</b>	

2025072812469

**Not 34 Disposition av vinst eller förlust  
Moderbolaget**

**2024-12-31**

**Förslag till vinstdisposition**

Styrelsen föreslår att till förfogande stående vinstmedel:

balanserad vinst	246 745
årets förlust	-3 166
	<b>243 580</b>

disponeras så att i ny räkning överföres	243 580
	<b>243 580</b>

**Not 35 Eventualförpliktelser  
Koncernen**

**2024-12-31**

**2023-12-31**

Övriga ansvarsförbindelser	1 900	1 900
	<b>1 900</b>	<b>1 900</b>

**Moderbolaget**

**2024-12-31**

**2023-12-31**

Borgen till förmån för dotterföretag	127 837	133 437
	<b>127 837</b>	<b>133 437</b>

**Not 36 Ställda säkerheter  
Koncernen**

**2024-12-31**

**2023-12-31**

**Avseende skulder till kreditinstitut**

Fastighetsinteckningar	123 250	123 250
Företagsinteckningar	56 400	56 400
Övriga ställda säkerheter	250 000	200 000
	<b>429 650</b>	<b>379 650</b>

**Not 37 Väsentliga händelser efter räkenskapsårets slut  
Koncernen**

Styrelsen och ledning följer de fortsatta oroligheterna i omvärlden. Vi tar även noggrant del av de finansiella oroligheterna i marknaden och är beredd på åtgärder för att begränsa eventuella negativa effekterna på koncernen.

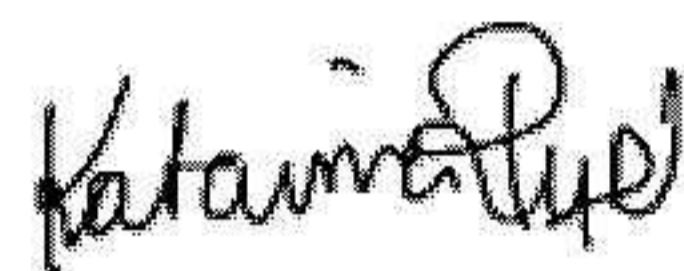
Kristianstad den dag som framgår av våra elektroniska underskrifter



Magnus Ryd  
Ordförande




Leif Ryd



Katarina Ryd



Monika Ryd Sauret



Mikael Ryd

Vår revisionsberättelse har lämnats den dag som framgår av min elektroniska underskrift

Öhrlings PricewaterhouseCoopers AB



Magnus Olsson  
Auktoriserad revisor

# Verifikat

Transaktion 09222115557544420928

## Dokument

ÅR 2024 Araslöv Invest AB 556264-2305

Huvuddokument

30 sidor

Startades 2025-04-16 13:59:22 CEST (+0200) av Magnus Ryd (MR1)

Färdigställt 2025-04-22 16:30:44 CEST (+0200)

## Signerare

Magnus Ryd (MR1)

magnus.ryd@rydsglas.se

+46707950157



Signerade 2025-04-16 14:29:57 CEST (+0200)

Leif Ryd (LR)

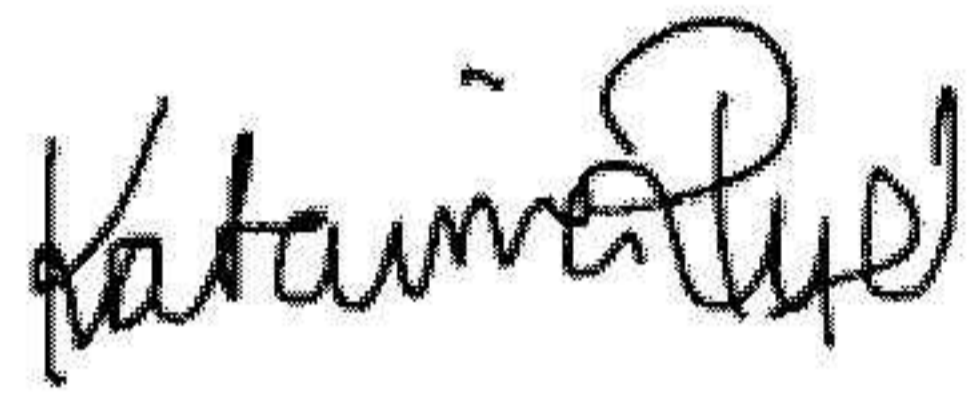
leif.ryd@rydsglas.se



Signerade 2025-04-17 11:36:20 CEST (+0200)

Katarina Ryd (KR)

katarina.ryd@rydsglas.se



Signerade 2025-04-16 14:04:51 CEST (+0200)

Mikael Ryd (MR2)


mikael.ryd@rydsglas.se



Signerade 2025-04-16 14:55:55 CEST (+0200)

Monika Ryd Sauret (MRS)

monika.ryd-sauret@hotelbelesso.fr



Signerade 2025-04-16 21:24:33 CEST (+0200)

Magnus Olsson (MO)

magnus.olsson@pwc.com



Signerade 2025-04-22 16:30:44 CEST (+0200)



2025072812471

# Verifikat

Transaktion 09222115557544420928

2025072812472

Detta verifikat är utfärdat av Scrive. Information i kursiv stil är säkert verifierad av Scrive. Se de dolda bilagorna för mer information/bevis om detta dokument. Använd en PDF-läsare som t ex Adobe Reader som kan visa dolda bilagor för att se bilagorna. Observera att om dokumentet skrivs ut kan inte integriteten i papperskopian bevisas enligt nedan och att en vanlig papperutskrift saknar innehållet i de dolda bilagorna. Den digitala signaturen (elektroniska förseglingen) säkerställer att integriteten av detta dokument, inklusive de dolda bilagorna, kan bevisas matematiskt och oberoende av Scrive. För er bekvämlighet tillhandahåller Scrive även en tjänst för att kontrollera dokumentets integritet automatiskt på: <https://scrive.com/verify>



# Revisionsberättelse

Till bolagsstämman i Araslöv Invest AB, org.nr 556264-2305

## Rapport om årsredovisningen och koncernredovisningen

### Uttalanden

Vi har utfört en revision av årsredovisningen och koncernredovisningen för Araslöv Invest AB för år 2024.

Enligt vår uppfattning har årsredovisningen och koncernredovisningen upprättats i enlighet med årsredovisningslagen och ger en i alla väsentliga avseenden rättvisande bild av moderbolagets och koncernens finansiella ställning per den 31 december 2024 och av dessas finansiella resultat och kassaflöde för året enligt årsredovisningslagen. Förvaltningsberättelsen är förenlig med årsredovisningens och koncernredovisningens övriga delar.

Vi tillstyrker därför att bolagsstämman fastställer resultaträkningen och balansräkningen för moderbolaget och koncernen.

### Grund för uttalanden

Vi har utfört revisionen enligt International Standards on Auditing (ISA) och god revisionssed i Sverige. Vårt ansvar enligt dessa standarder beskrivs närmare i avsnittet Revisorns ansvar. Vi är oberoende i förhållande till moderbolaget och koncernen enligt god revisorssed i Sverige och har i övrigt fullgjort vårt yrkesetiska ansvar enligt dessa krav.

Vi anser att de revisionsbevis vi har inhämtat är tillräckliga och ändamålsenliga som grund för våra uttalanden.

### Styrelsens ansvar

Det är styrelsen som har ansvaret för att årsredovisningen och koncernredovisningen upprättas och att de ger en rättvisande bild enligt årsredovisningslagen. Styrelsen ansvarar även för den interna kontroll som de bedömer är nödvändig för att upprätta en årsredovisning och koncernredovisning som inte innehåller några väsentliga felaktigheter, vare sig dessa beror på oegentligheter eller misstag.

Vid upprättandet av årsredovisningen och koncernredovisningen ansvarar styrelsen för bedömningen av bolagets och koncernens förmåga att fortsätta verksamheten. De upplyser, när så är tillämpligt, om förhållanden som kan påverka förmågan att fortsätta verksamheten och att använda antagandet om fortsatt drift. Antagandet om fortsatt drift tillämpas dock inte om styrelsen avser att likvidera bolaget, upphöra med verksamheten eller inte har något realistiskt alternativ till att göra något av detta.

### Revisorns ansvar

Våra mål är att uppnå en rimlig grad av säkerhet om huruvida årsredovisningen och koncernredovisningen som helhet inte innehåller några väsentliga felaktigheter, vare sig dessa beror på oegentligheter eller misstag, och att lämna en revisionsberättelse som innehåller våra uttalanden. Rimlig säkerhet är en hög grad av säkerhet, men är ingen garanti för att en revision som utförs enligt ISA och god revisionssed i Sverige alltid kommer att upptäcka en väsentlig felaktighet om en sådan finns. Felaktigheter kan uppstå på grund av oegentligheter eller misstag och anses vara väsentliga om de enskilt eller tillsammans rimligen kan förväntas påverka de ekonomiska beslut som användare fattar med grund i årsredovisningen och koncernredovisningen.

En ytterligare beskrivning av vårt ansvar för revisionen av årsredovisningen och koncernredovisningen finns på Revisorsinspektionens webbplats: [www.revisorsinspektionen.se/revisornsansvar](http://www.revisorsinspektionen.se/revisornsansvar). Denna beskrivning är en del av revisionsberättelsen.

## Rapport om andra krav enligt lagar och andra författningar

### Uttalanden

Utöver vår revision av årsredovisningen och koncernredovisningen har vi även utfört en revision av styrelsens förvaltning för Araslöv Invest AB för år 2024 samt av förslaget till dispositioner beträffande bolagets vinst eller förlust.

Vi tillstyrker att bolagsstämman disponerar vinsten enligt förslaget i förvaltningsberättelsen och beviljar styrelsens ledamöter ansvarsfrihet för räkenskapsåret.

## Grund för uttalanden

Vi har utfört revisionen enligt god revisionssed i Sverige. Vårt ansvar enligt denna beskrivs närmare i avsnittet Revisorns ansvar. Vi är oberoende i förhållande till moderbolaget och koncernen enligt god revisors sed i Sverige och har i övrigt fullgjort vårt yrkesetiska ansvar enligt dessa krav.

Vi anser att de revisionsbevis vi har inhämtat är tillräckliga och ändamålsenliga som grund för våra uttalanden.

## Styrelsens ansvar

Det är styrelsen som har ansvaret för förslaget till dispositioner beträffande bolagets vinst eller förlust. Vid förslag till utdelning innefattar detta bland annat en bedömning av om utdelningen är försvarlig med hänsyn till de krav som bolagets och koncernens verksamhetsart, omfattning och risker ställer på storleken av moderbolagets och koncernens egna kapital, konsolideringsbehov, likviditet och ställning i övrigt.

Styrelsen ansvarar för bolagets organisation och förvaltningen av bolagets angelägenheter. Detta innefattar bland annat att fortlöpande bedöma bolagets och koncernens ekonomiska situation, och att tillse att bolagets organisation är utformad så att bokföringen, medelsförvaltningen och bolagets ekonomiska angelägenheter i övrigt kontrolleras på ett betryggande sätt.

## Revisorns ansvar

Vårt mål beträffande revisionen av förvaltningen, och därmed vårt uttalande om ansvarsfrihet, är att inhämta revisionsbevis för att med en rimlig grad av säkerhet kunna bedöma om någon styrelseledamot i något väsentligt avseende:

- företagit någon åtgärd eller gjort sig skyldig till någon försummelse som kan föranleda ersättningsskyldighet mot bolaget, eller
- på något annat sätt handlat i strid med aktiebolagslagen, årsredovisningslagen eller bolagsordningen.

Vårt mål beträffande revisionen av förslaget till dispositioner av bolagets vinst eller förlust, och därmed vårt uttalande om detta, är att med rimlig grad av säkerhet bedöma om förslaget är förenligt med aktiebolagslagen.

Rimlig säkerhet är en hög grad av säkerhet, men ingen garanti för att en revision som utförs enligt god revisionssed i Sverige alltid kommer att upptäcka åtgärder eller försummelser som kan föranleda ersättningsskyldighet mot bolaget, eller att ett förslag till dispositioner av bolagets vinst eller förlust inte är förenligt med aktiebolagslagen.

En ytterligare beskrivning av vårt ansvar för revisionen av förvaltningen finns på Revisorsinspektionens webbplats: [www.revisorsinspektionen.se/revisornsansvar](http://www.revisorsinspektionen.se/revisornsansvar). Denna beskrivning är en del av revisionsberättelsen.

Sundsvall den dag som framgår av vår elektroniska signatur

Öhrlings PricewaterhouseCoopers AB

Magnus Olsson  
Auktoriserad revisor

# Deltagare

ÖHRLINGS PRICEWATERHOUSECOOPERS AB 556029-6740 Sverige

Signerat med Svenskt BankID

2025-04-22 14:30:02 UTC

Undertecknare

Datum

Namn returnerat från Svenskt BankID: MAGNUS OLSSON

Magnus Olsson

Auktoriserad revisor

Leveranskanal: E-post

2025072812475