

# Årsredovisning

för

## National Electric Vehicle Sweden AB

556889-7556

Räkenskapsåret

2023

### Fastställelseintyg

Undertecknad verkställande direktör i National Electric Vehicle Sweden AB intygar att resultaträkningen och balansräkningen i årsredovisningen har fastställts på årsstämma 2024-10-10. Årsstämman beslutade att godkänna styrelsens förslag till resultatdisposition.

Jag intygar också att innehållet i årsredovisningen och revisionsberättelsen stämmer överens med originalen.

Trollhättan

10 / 10

2024

  
Nina Selander

# Årsredovisning

för

**National Electric Vehicle Sweden AB**

556889-7556

Räkenskapsåret

2023

Styrelsen och verkställande direktören för National Electric Vehicle Sweden AB avger följande årsredovisning för räkenskapsåret 2023.

## Förvaltningsberättelse

Årsredovisningen är upprättad i svenska kronor, SEK. Om inte annat särskilt anges, redovisas alla belopp i hela kronor (kr). Uppgifter inom parentes avser föregående år.

NEVS AB upprättar inte någon koncernredovisning för räkenskapsår 2023, eftersom bolagets överordnade moderföretag China Evergrande New Energy Vehicle Group Ltd (HK) upprättar koncernredovisning för moderbolaget och dess samtliga dotterbolag enligt de direktiv som krävs.

### Information om verksamheten

Fram till slutet av februari 2023 var NEVS vision att skapa mobilitet för en hållbar framtid, genom att huvudsakligen designa, utveckla och tillverka fordon samt mobilitetstjänster. Fram till detta datum, sålde NEVS dessutom tekniska tjänster till andra aktörer i samma bransch genom verksamheten Partnership & Alliances.

Från slutet av februari 2023, ändrades NEVS verksamhet väsentligt i samband med styrelsens beslut om att minimera kostnaderna. Sedan dess har all verksamhet inom design, utveckling och tillverkning av fordon samt mobilitetstjänster upphört. I stället erbjuds fortsatt tjänster via Partnership & Alliances inom framförallt fastighetsunderhåll. Bolaget erbjuder även externa tjänster i form av service och reparation i verkstad samt uthyrning av lokaler.

Företaget har sitt säte i Trollhättan.

### Väsentliga händelser under räkenskapsåret

#### VD-byte

Stefan Tilk lämnade den 24 februari 2023 sin ställning som VD för NEVS AB och avgick samtidigt som ledamot i styrelsen. Styrelsen utsåg, i samband med detta, Nina Selander, tidigare HR-chef, som tillförordnad VD.

Från 17 maj 2023 tillsattes Nina Selander permanent.

#### Minskad verksamhet och uppsägning av personal

I samband med byte av VD, gav styrelsen bolaget i uppdrag att kraftigt sänka sina kostnader. Minskningen innebar att all utvecklingsverksamhet ska pausas och att bolaget endast ska upprätthålla de mest kritiska funktionerna. Som ett led av detta, har större delen av bolagets inköpsavtal avslutats och personalstyrkan har minskat från ca 350 till 23 anställda genom uppsägningar.

#### Försäljning av del av fastighet

NEVS har, genom sitt dotterbolag Automobile Property AB, sålt en väsentlig del av sin fastighet till Kraftstaden AB, Trollhättan Stad, Hellma Materials Sweden AB och Stenhaga Invest AB.

NEVS har helt lämnat de sålda lokalerna med tillhörande utvecklings-, test och produktionsutrustning. NEVS äger genom sitt dotterbolag Automobile Property AB fortsatt följande fastighet, Propellern 8, om 23 550 m<sup>2</sup>. ✓

#### **Försäljning av aktier i fastighetsbolaget**

80% av aktierna i Automobile i Trollhättan nr 2 AB, som äger fabriksfastigheten, såldes till Stenhaga Invest AB i november 2023.

#### **Försäljning av aktier i bolag**

I juni 2023, sålde NEVS sina 123 aktier (2,5%) av bolaget Alpraaz AB till Spirit of Performance AB.

#### **Kvittning av koncerninterna fordringar och skulder**

Under året har en stor del av koncernmellanhavanden reglerats för att minska bolagets balansomslutning.

#### **Nedsättning av aktiekapital**

Bolaget har gjort en nedsättning av aktiekapitalet för att täcka tidigare redovisade förluster. Bolagets aktiekapital uppgår, efter nedsättning, till 25 000 SEK.

Styrelsen hade under 2022 anledning att misstänka att det egna kapitalet uppgick till mindre än halva det registrerade aktiekapitalet och beslutade därför att upprätta en kontrollbalansräkning.

Kontrollbalansräkningen upprättades i juli 2022 som visade att det egna kapitalet uppgick till mindre än halva det registrerade aktiekapitalet. Kontrollbalansräkningen lades fram för en extra bolagsstämma i som hölls i augusti 2022 där beslut om att driva vidare bolaget till tidpunkten för nästa kontrollstämma togs. Flera åtgärder genomfördes för att återställa aktiekapitalet och vid en andra kontrollbalansräkning som upprättades i maj 2023 kunde styrelsen konstatera att det aktiekapitalet var återställt och en andra kontrollstämma hölls där man antog den andra kontrollbalansräkningen.

#### **Tillväxtverket**

Högsta Förvaltningsrätten avslög NEVS överklagan om återbetalning av det stöd bolaget fick under Covid 19-pandemin av Tillväxtverket. Återbetalning av drygt 45 MSEK gjordes därför i december 2023.

### **Väsentliga händelser efter räkenskapsårets slut**

#### **Försäljning av Emily GT och PONS via Automobile i Trollhättan nr 3**

En försäljningsprocess pågår avseende försäljning av 100% av aktierna i dotterbolaget Automobile AB i Trollhättan nr 3, som äger rättigheter och hårdvara för projekten Emily GT och PONS.

#### **Försäljning av aktier i fastighetsbolaget**

Ett avtal har undertecknats avseende försäljning av resterande 20% av aktierna i Automobile i Trollhättan nr 2 AB. Försäljningen förväntas vara genomförd i oktober 2024

### **Förväntad framtida utveckling samt väsentliga risker och osäkerhetsfaktorer**

#### **Finansiering, likviditet och bolagets överlevnad**

Bolaget har finansierat sin omställning genom att stycka av och sälja delar av fastigheten som ägdes i början av 2023. Försäljningarna har täckt slutlöner och samtliga leverantörsskulder.

Bolaget förhandlar om att sälja ytterligare tillgångar i form av projekt och fastighet. Enligt bolagets beräkningar kommer de medel som frigörs av, vid rapportens avgivande, nära förestående försäljningar av tillgångar att säkra bolagets drift till slutet av 2025, som minst, men troligt till mitten av 2027.

Om bolaget inte lyckas med en eller flera av de pågående försäljningarna av tillgångar kommer bolaget sannolikt få svårt att finansiera betalning av löpande utgifter och andra åtaganden under slutet av 2024.



Vid tidpunkt för denna årsredovisnings avgivande bedömer styrelsen det sannolikt att dessa tillgångar kommer att kunna avyttras, varför årsredovisningen är upprättad baserat på antagandet om fortsatt drift.

### Räntor

Bolaget har per bokslutsdagen mycket ringa fordringar och skulder som är räntebärande varför ränterisken per bokslutsdatum är mycket liten.

### Risk att ägare försätts i konkurs

I januari, 2024, försatte domstol i HongKong China Evergrande New Energy Vehicle Group Ltd i något som tycks motsvara en svensk likvidation och en likvidator är utsedd. Det är dock oklart om beslutet gäller fullt ut och isåfall på vilket sätt, eftersom dom inte fallit i kinesisk domstol.

Moderbolaget har stora finansiella skulder och det finns en verklig risk att det kan innebära en konkurs. Under Q3, 2024, försattes Evergrande New Energy Vehicle (Shanghai) Co., Ltd i vad som benämns som "bankruptcy and liquidation" samt Evergrande New Energy Vehicle (Guangdong) Co., Ltd. och Evergrande Smart Automotive (Guangdong) Co., Ltd. i vad som benämns som "bankruptcy and reorganization". Dessa bolag är på olika nivåer i Evergrandes struktur moderbolag till NEVS. Hur det påverkar NEVS, i sin tur, är inte tydligt. Bolaget följer utvecklingen och har nära dialog med moderbolaget.

<b>Flerårsöversikt (Tkr)</b>	<b>2023</b>	<b>2022</b>	<b>2021</b>
Nettoomsättning	51 475	55 299	58 908
Resultat efter finansiella poster	-240 044	1 020 643	-17 319 114
Balansomslutning	650 359	1 996 543	960 233
Eget kapital	280 941	247 696	-799 947
Soliditet (%)	43,2	12,4	-82,9

### Förändringar i eget kapital (Tkr)

	<b>Aktie- kapital</b>	<b>Fri överkurs- fond</b>	<b>Balanserat resultat</b>	<b>Årets resultat</b>	<b>Totalt</b>
Belopp vid årets ingång	1 279 871	11 463 191	-13 543 009	1 047 643	<b>247 696</b>
Disposition enligt beslut av årsstämman:					
Balanseras i ny räkning			1 047 643	-1 047 643	<b>0</b>
Nedsättning av aktiekapital	-1 279 846		1 279 846		<b>0</b>
Årets resultat				33 245	<b>33 245</b>
<b>Belopp vid årets utgång</b>	<b>25</b>	<b>11 463 191</b>	<b>-11 215 520</b>	<b>33 245</b>	<b>280 941</b>

### Förslag till vinstdisposition

Styrelsen föreslår att till förfogande stående vinstmedel (kronor):

fri överkursfond	11 463 190 541
ansamlad förlust	-11 215 519 956
årets vinst	33 245 428
	<b>280 916 013</b>

disponeras så att  
i ny räkning överföres

280 916 013  
**280 916 013**

✱ /

Företagets resultat och ställning i övrigt framgår av efterföljande resultat- och balansräkning samt kassaflödesanalys med noter.



2024102308888

## Resultaträkning

	Not	2023-01-01 -2023-12-31	2022-01-01 -2022-12-31
<b>Rörelsens intäkter</b>			
Nettoomsättning	2	51 474 922	55 299 081
Övriga rörelseintäkter	3	83 391 373	133 011 979
		<b>134 866 295</b>	<b>188 311 060</b>
<b>Rörelsens kostnader</b>			
Råvaror och förnödenheter		-2 221 333	-6 135 808
Övriga externa kostnader	4	-116 091 547	-240 782 980
Personalkostnader	5	-230 986 758	-370 463 571
Avskrivningar och nedskrivningar av materiella och immateriella anläggningstillgångar		-10 901 481	-17 170 822
Övriga rörelsekostnader	6	-97 874 937	-339 271 435
		<b>-458 076 056</b>	<b>-973 824 616</b>
<b>Rörelseresultat</b>		<b>-323 209 761</b>	<b>-785 513 556</b>
<b>Resultat från finansiella poster</b>			
Resultat från andelar i koncernföretag	7	88 698 996	1 769 032 286
Övriga ränteintäkter och liknande resultatposter		1 019 802	38 584 828
Räntekostnader och liknande resultatposter		-6 552 828	-1 460 224
		<b>83 165 970</b>	<b>1 806 156 890</b>
<b>Resultat efter finansiella poster</b>		<b>-240 043 791</b>	<b>1 020 643 334</b>
Bokslutsdispositioner	8	273 289 219	27 000 000
<b>Resultat före skatt</b>		<b>33 245 428</b>	<b>1 047 643 334</b>
Skatt på årets resultat	9	0	0
<b>Årets resultat</b>		<b>33 245 428</b>	<b>1 047 643 334</b>



## Balansräkning

Not

2023-12-31

2022-12-31

### TILLGÅNGAR

#### Anläggningstillgångar

##### *Materiella anläggningstillgångar*

Byggnader och mark	10	6 326 292	0
Maskiner och andra tekniska anläggningar	11	2 782 141	53 460 837
Inventarier, verktyg och installationer	12	2 988 912	0
		<b>12 097 345</b>	<b>53 460 837</b>

##### *Finansiella anläggningstillgångar*

Andelar i koncernföretag	13	484 711 689	450 126 384
Andelar i intresseföretag och gemensamt styrda företag		2 106 718	52 106 718
Andra långfristiga fordringar	14	499 650	760 806
		<b>487 318 057</b>	<b>502 993 908</b>
<b>Summa anläggningstillgångar</b>		<b>499 415 402</b>	<b>556 454 745</b>

#### Omsättningstillgångar

##### *Varulager m m*

Råvaror och förnödenheter	15	582 966	2 282 544
		<b>582 966</b>	<b>2 282 544</b>

##### *Kortfristiga fordringar*

Kundfordringar		8 766 030	8 835 475
Fordringar hos koncernföretag		0	1 407 677 460
Aktuella skattefordringar		604 632	0
Övriga fordringar	16	75 707 336	3 896 986
Förutbetalda kostnader och upplupna intäkter	17	388 356	8 090 530
		<b>85 466 354</b>	<b>1 428 500 451</b>

##### *Kassa och bank*

<b>Summa omsättningstillgångar</b>		<b>64 894 405</b>	<b>9 305 643</b>
		<b>150 943 725</b>	<b>1 440 088 638</b>

### SUMMA TILLGÅNGAR

**650 359 127**      **1 996 543 383**

## Balansräkning

Not

2023-12-31

2022-12-31

### EGET KAPITAL OCH SKULDER

#### Eget kapital

18

#### *Bundet eget kapital*

Aktiekapital

25 000

1 279 870 800

**25 000**

**1 279 870 800**

#### *Fritt eget kapital*

Fri överkursfond

11 463 190 541

11 463 190 541

Balanserad vinst eller förlust

-11 215 519 956

-13 543 009 090

Årets resultat

33 245 428

1 047 643 334

**280 916 013**

**-1 032 175 215**

#### **Summa eget kapital**

**280 941 013**

**247 695 585**

#### **Kortfristiga skulder**

Leverantörsskulder

5 113 232

51 973 506

Skulder till koncernföretag

256 953 381

1 469 931 042

Aktuella skatteskulder

0

515 782

Övriga skulder

19

84 968 602

159 913 288

Upplupna kostnader och förutbetalda intäkter

20

22 382 899

66 514 180

#### **Summa kortfristiga skulder**

**369 418 114**

**1 748 847 798**

### **SUMMA EGET KAPITAL OCH SKULDER**

**650 359 127**

**1 996 543 383**

## Kassaflödesanalys

Not	2023-01-01 -2023-12-31	2022-01-01 -2022-12-31
<b>Den löpande verksamheten</b>		
Rörelseresultat	-323 209 760	-785 513 556
Justeringar för poster som inte ingår i kassaflödet	16 907 538	17 170 822
Erhållen ränta	1 019 802	68 752
Erhållen utdelning	0	208 879 000
Erlagd ränta	-6 552 828	-1 438 000
<b>Kassaflöde från den löpande verksamheten före förändring av rörelsekapital</b>	<b>-311 835 248</b>	<b>-560 832 982</b>
<b>Kassaflöde från förändring av rörelsekapitalet</b>		
Förändring av varulager och pågående arbete	1 699 577	6 252 000
Förändring av kundfordringar	1 375 474	-1 585 030
Förändring av kortfristiga fordringar	89 007 211	285 308 029
Förändring av leverantörsskulder	-47 122 269	30 825 000
Förändring av kortfristiga skulder	153 697 472	2 614 000
<b>Kassaflöde från den löpande verksamheten</b>	<b>-113 177 783</b>	<b>-237 418 983</b>
<b>Investeringsverksamheten</b>		
Investeringar i immateriella anläggningstillgångar	0	-337 000
Investeringar i materiella anläggningstillgångar	-7 946 994	0
Försäljning av materiella anläggningstillgångar	29 655 148	0
Investeringar i finansiella anläggningstillgångar	0	36 902 000
Försäljning av finansiella anläggningstillgångar	152 000 000	0
<b>Kassaflöde från investeringsverksamheten</b>	<b>173 708 154</b>	<b>36 565 000</b>
<b>Finansieringsverksamheten</b>		
Upptagna lån	0	141 141 000
Erhållna (lämnade) koncernbidrag	0	27 000 000
<b>Kassaflöde från finansieringsverksamheten</b>	<b>0</b>	<b>168 141 000</b>
<b>Årets kassaflöde</b>	<b>60 530 371</b>	<b>-32 712 983</b>
<b>Likvida medel vid årets början</b>		
Likvida medel vid årets början	1 929 323	34 644 000
<b>Kursdifferens i likvida medel</b>		
Kursdifferens i likvida medel	2 434 711	0
<b>Likvida medel vid årets slut</b>	<b>64 894 405</b>	<b>1 931 017</b>

8

## Noter

### Not 1 Redovisnings- och värderingsprinciper

#### Allmänna upplysningar

Årsredovisningen är upprättad i enlighet med årsredovisningslagen och BFNAR 2012:1 Årsredovisning och koncernredovisning (K3).

Årsredovisningen upprättas för första gången i enlighet med BFNAR 2012:1 Årsredovisning och koncernredovisning (K3). Övergången har gjorts enligt föreskrifterna i K3. Årsredovisningen upprättas för första gången i enlighet med BFNAR 2012:1 Årsredovisning och koncernredovisning (K3). Övergången har gjorts enligt föreskrifterna i K3. Då ingen skillnad förelåg mellan tidigare och nuvarande redovisningsprinciper har ingen omräkning krävts avseende posterna i resultaträkningen, balansräkningen, kassaflödesanalysen och noterna.

I och med övergången till BFNAR 2012:1 (K3) har följande redovisningsprinciper ändrats i jämförelse med tidigare år: Bolaget har övergått från en funktionsdelad till en kostnadsslagsindeldad resultaträkning.

#### Intäktsredovisning

Intäkter har tagits upp till verkligt värde av vad som erhållits eller kommer att erhållas och redovisas i den omfattning det är sannolikt att de ekonomiska fördelarna kommer att tillgodogöras bolaget och intäkterna kan beräknas på ett tillförlitligt sätt.

#### Anläggningstillgångar

Immateriella och materiella anläggningstillgångar redovisas till anskaffningsvärde minskat med ackumulerade avskrivningar enligt plan och eventuella nedskrivningar.

Avskrivning sker linjärt över den förväntade nyttjandeperioden med hänsyn till väsentligt restvärde. Följande avskrivningsprocent tillämpas:

#### *Materiella anläggningstillgångar*

Byggnader (Förbättringsutgifter på annans fastighet)	20 år
Maskiner och andra tekniska anläggningar	5 år
Inventarier, verktyg och installationer	3-15 år

#### Nyckeltalsdefinitioner

Nettoomsättning

Rörelsens huvudintäkter, fakturerade kostnader, sidointäkter samt intäktskorrigeringar.

Resultat efter finansiella poster

Resultat efter finansiella intäkter och kostnader men före bokslutsdispositioner och skatter.

Balansomslutning

Företagets samlade tillgångar.

Eget kapital

Företagets nettotillgångar, dvs skillnaden mellan tillgångar och skulder.

8

Soliditet (%)

Justerat eget kapital (eget kapital och obeskattade reserver med avdrag för uppskjuten skatt) i procent av balansomslutning.

**Not 2 Nettoomsättningens fördelning**

	2023	2022
<b>Nettoomsättningen per geografisk marknad</b>		
Sverige	43 095 868	40 630 082
Tyskland	197 421	9 914 000
Övriga marknader	8 181 634	4 755 000
	<b>51 474 923</b>	<b>55 299 082</b>
<b>Nettoomsättningen per intäktsslag</b>		
Varuförsäljning	25 707 078	14 464 000
Tjänsteuppdrag	25 767 845	40 835 082
	<b>51 474 923</b>	<b>55 299 082</b>

**Not 3 Övriga rörelseintäkter**

	2023	2022
Valutakurseffekter	83 391 373	133 011 979
	<b>83 391 373</b>	<b>133 011 979</b>

**Not 4 Arvode till revisorer**

	2023	2022
<b>PricewaterhouseCoopers AB</b>		
Revisionsuppdrag	792 399	934 400
	<b>792 399</b>	<b>934 400</b>

**Not 5 Anställda och personalkostnader**

	2023	2022
<b>Medelantalet anställda</b>		
Kvinnor	34	69
Män	163	320
	<b>197</b>	<b>389</b>
<b>Löner och andra ersättningar</b>		
Styrelse och nuvarande verkställande direktör	3 368 406	0
Tidigare verkställande direktör	5 617 920	5 148 000
Övriga anställda	138 328 710	256 416 000
	<b>147 315 036</b>	<b>261 564 000</b>

**Sociala kostnader**

Pensionskostnader för styrelse och nuvarande verkställande direktör	1 080 415	0
Pensionskostnader för tidigare verkställande direktör	2 336 457	1 877 000
Pensionskostnader för övriga anställda	34 997 618	44 608 000
Övriga sociala avgifter enligt lag och avtal	46 165 036	62 392 000
	<b>84 579 526</b>	<b>108 877 000</b>

**Totala löner, ersättningar, sociala kostnader och pensionskostnader**

**231 894 562      370 441 000**

**Not 6 Övriga rörelsekostnader**

	2023	2022
Valutakurseffekter	-77 144 574	-339 271 435
Förlust vid avyttring av immateriella och materiella anläggningstillgångar	-20 730 363	0
	<b>-97 874 937</b>	<b>-339 271 435</b>

**Not 7 Resultat från andelar i koncernföretag**

	2023	2022
Erhållna utdelningar	0	355 297 435
Resultat vid avyttringar	336 076 565	-122 220 125
Nedskrivningar	-247 377 569	1 539 202 891
	<b>88 698 996</b>	<b>1 772 280 201</b>

**Not 8 Bokslutsdispositioner**

	2023	2022
Erhållna koncernbidrag	-273 289 219	-27 000 000
	<b>-273 289 219</b>	<b>-27 000 000</b>

**Not 9 Aktuell och uppskjuten skatt  
Avstämning av effektiv skatt**

	2023		
	Procent	Belopp	Procent
Redovisat resultat före skatt		33 245 428	
Skatt enligt gällande skattesats	20,60	-6 848 558	20,60
Nyttjat tidigare ej redovisat skattemässigt underskott	-20,60	6 848 558	
<b>Redovisad effektiv skatt</b>	<b>0,00</b>	<b>0</b>	<b>0,00</b>

8

**Not 10 Byggnader (Förbättringsutgifter på annans fastighet)**

	2023-12-31	2022-12-31
Inköp	6 352 761	0
<b>Utgående ackumulerade anskaffningsvärden</b>	<b>6 352 761</b>	<b>0</b>
Årets avskrivningar	-26 469	0
<b>Utgående ackumulerade avskrivningar</b>	<b>-26 469</b>	<b>0</b>
<b>Utgående redovisat värde</b>	<b>6 326 292</b>	<b>0</b>

**Not 11 Maskiner och andra tekniska anläggningar**

	2023-12-31	2022-12-31
Ingående anskaffningsvärden	218 471 360	630 218 479
Inköp	1 346 004	337 400
Försäljningar/utrangeringar	-205 495 885	-412 084 519
<b>Utgående ackumulerade anskaffningsvärden</b>	<b>14 321 479</b>	<b>218 471 360</b>
Ingående avskrivningar	-165 010 000	-559 924 000
Försäljningar/utrangeringar	164 318 205	412 085 000
Årets avskrivningar	-10 847 543	-17 171 000
<b>Utgående ackumulerade avskrivningar</b>	<b>-11 539 338</b>	<b>-165 010 000</b>
<b>Utgående redovisat värde</b>	<b>2 782 141</b>	<b>53 461 360</b>

**Not 12 Inventarier, verktyg och installationer**

	2023-12-31	2022-12-31
Ingående anskaffningsvärden	0	0
Inköp	3 495 071	0
<b>Utgående ackumulerade anskaffningsvärden</b>	<b>3 495 071</b>	<b>0</b>
Ingående avskrivningar	0	0
Årets avskrivningar	-506 159	0
<b>Utgående ackumulerade avskrivningar</b>	<b>-506 159</b>	<b>0</b>
<b>Utgående redovisat värde</b>	<b>2 988 912</b>	<b>0</b>

**Not 13 Specifikation andelar i koncernföretag och övriga bolag**

<b>Namn</b>	<b>Kapital- andel</b>	<b>Bokfört värde</b>
Automobile Property AB	100%	280 707 021
Automobile Laboratory Sweden AB	100%	27 776
Automotive Interior Parts Sweden AB	100%	67 510
Automobile i Trollhättan nr 2	20%	53 836 198
Automobile i Trollhättan nr 3	100%	150 036 586
Automobile i Trollhättan nr 4	100%	36 598
Ezeride AB	11%	2 106 718
		<b>486 818 407</b>

	<b>Org.nr</b>	<b>Säte</b>
Automobile Property AB	556790-3314	Trollhättan
Automobile Laboratory Sweden AB	556968-9671	Trollhättan
Automotive Interior Parts Sweden AB	559038-6966	Tidaholm
Automobile i Trollhättan nr 2	559038-6990	Trollhättan
Automobile i Trollhättan nr 3	559185-2362	Trollhättan
Automobile i Trollhättan nr 4	559185-2404	Trollhättan
Ezeride AB	559246-4704	Trollhättan

**Not 14 Andra långfristiga fordringar**

	<b>2023-12-31</b>	<b>2022-12-31</b>
Depositioner	499 650	760 806
<b>Utgående ackumulerade anskaffningsvärden</b>	<b>499 650</b>	<b>760 806</b>
<b>Utgående redovisat värde</b>	<b>499 650</b>	<b>760 806</b>

**Not 15 Varulager**

	<b>2023-12-31</b>	<b>2022-12-31</b>
Råvaror och förnödenheter	0	3 622 142
Förskott till leverantörer	582 966	0
	<b>582 966</b>	<b>3 622 142</b>

✓

2024102308897

### Not 16 Övriga fordringar

	2023-12-31	2022-12-31
Fordran Stenhaga Invest AB	60 000 000	0
Övriga poster	13 787 451	21 137 152
	<b>73 787 451</b>	<b>21 137 152</b>

### Not 17 Förutbetalda kostnader och upplupna intäkter

	2023-12-31	2022-12-31
Förutbetalda försäkringspremier	0	1 044 368
Upplupna ränteintäkter	388 365	0
Övriga förutbetalda kostnader och upplupna intäkter	0	7 046 162
	<b>388 365</b>	<b>8 090 530</b>

### Not 18 Disposition av vinst eller förlust

2023-12-31

#### Förslag till vinstdisposition

Styrelsen föreslår att till förfogande stående vinstmedel:

fri överkursfond	11 463 190 541
ansamlad förlust	-11 215 519 956
årets vinst	33 245 428
	<b>280 916 013</b>

disponeras så att	
i ny räkning överföres	280 916 013
	<b>280 916 013</b>

### Not 19 Övriga skulder

	2023-12-31	2022-12-31
Skatteskuld avseende beviljat betalningsansånd för skatter under Covid-19-pandemin	-81 066 591	-103 551 723
Övriga poster	-3 902 011	-56 361 565
	<b>-84 968 602</b>	<b>-159 913 288</b>


✓

2024102308898


**Not 20 Upplupna kostnader och förutbetalda intäkter**

	2023-12-31	2022-12-31
Upplupna semesterlöner	10 925 420	34 840 228
Upplupna sociala avgifter semesterlöner	3 651 380	11 087 906
Övriga poster	7 806 100	20 586 046
	<b>22 382 900</b>	<b>66 514 180</b>

Trollhättan 2024- 10 -10



Nina Selander  
VD




Jiang Feng  
Styrelseordförande

**Revisorspåteckning**

Vår revisionsberättelse har lämnats 2024- 10 -10

PricewaterhouseCoopers AB



Fredrik Göransson  
Auktoriserad revisor

# Revisionsberättelse

Till bolagsstämman i National Electric Vehicle Sweden AB, org.nr 556889-7556

## Rapport om årsredovisningen

### Uttalanden

Vi har utfört en revision av årsredovisningen för National Electric Vehicle Sweden AB för år 2023.

Enligt vår uppfattning har årsredovisningen upprättats i enlighet med årsredovisningslagen och ger en i alla väsentliga avseenden rättvisande bild av National Electric Vehicle Sweden ABs finansiella ställning per den 31 december 2023 och av dess finansiella resultat och kassaflöde för året enligt årsredovisningslagen. Förvaltningsberättelsen är förenlig med årsredovisningens övriga delar.

Vi tillstyrker därför att bolagsstämman fastställer resultaträkningen och balansräkningen för National Electric Vehicle Sweden AB.

### Grund för uttalanden

Vi har utfört revisionen enligt International Standards on Auditing (ISA) och god revisionssed i Sverige. Vårt ansvar enligt dessa standarder beskrivs närmare i avsnittet Revisorns ansvar. Vi är oberoende i förhållande till National Electric Vehicle Sweden AB enligt god revisorssed i Sverige och har i övrigt fullgjort vårt yrkesetiska ansvar enligt dessa krav.

Vi anser att de revisionsbevis vi har inhämtat är tillräckliga och ändamålsenliga som grund för våra uttalanden.

### Väsentlig osäkerhetsfaktor avseende antagandet om fortsatt drift

Utan att det påverkar våra uttalanden ovan vill vi fästa uppmärksamheten på bolagets beskrivning av förmågan till fortlevnad, i stycket "Finansiering, likviditet och bolagets överlevnad" i förvaltningsberättelsen i årsredovisningen. Av detta stycke framgår att bolagets förmåga till fortsatt drift är beroende av avyttring av vissa tillgångar för att frigöra tillräckligt med likvida medel för att reglera bolagets finansiella åtaganden och säkra fortsatt drift. Som framgår av balansräkningen översteg de redovisade kortfristiga skulderna per bokslutsdagen bolagets omsättningstillgångar med 218 mkr. Enligt vad som anges i förvaltningsberättelsen tyder dessa förhållanden på att det finns en väsentlig osäkerhetsfaktor som kan leda till betydande tvivel om företagets förmåga att fortsätta verksamheten. Vi har inte modifierat vårt uttalande på grund av detta.

### Styrelsens och verkställande direktörens ansvar

Det är styrelsen och verkställande direktören som har ansvaret för att årsredovisningen upprättas och att den ger en rättvisande bild enligt årsredovisningslagen. Styrelsen och verkställande direktören ansvarar även för den interna kontroll som de bedömer är nödvändig för att upprätta en årsredovisning som inte innehåller några väsentliga felaktigheter, vare sig dessa beror på oegentligheter eller misstag.

Vid upprättandet av årsredovisningen ansvarar styrelsen och verkställande direktören för bedömningen av bolagets förmåga att fortsätta verksamheten. De upplyser, när så är tillämpligt, om förhållanden som kan påverka förmågan att fortsätta verksamheten och att använda antagandet om fortsatt drift. Antagandet om fortsatt drift tillämpas dock inte om styrelsen och verkställande direktören avser att likvidera bolaget, upphöra med verksamheten eller inte har något realistiskt alternativ till att göra något av detta.

### Revisorns ansvar

Våra mål är att uppnå en rimlig grad av säkerhet om huruvida årsredovisningen som helhet inte innehåller några väsentliga felaktigheter, vare sig dessa beror på oegentligheter eller misstag, och att lämna en revisionsberättelse som innehåller våra uttalanden. Rimlig säkerhet är en hög grad av säkerhet, men är ingen garanti för att en revision som utförs enligt ISA och god revisionsmed i Sverige alltid kommer att upptäcka en väsentlig felaktighet om en sådan finns. Felaktigheter kan uppstå på grund av oegentligheter eller misstag och dessa kan vara väsentliga om de enskilt eller tillsammans rimligen kan förväntas påverka de ekonomiska beslut

## Rapport om andra krav enligt lagar och andra författningar

### Uttalanden

Utöver vår revision av årsredovisningen har vi även utfört en revision av styrelsens och verkställande direktörens förvaltning för National Electric Vehicle Sweden AB för år 2023 samt av förslaget till dispositioner beträffande bolagets vinst eller förlust.

Vi tillstyrker att bolagsstämman behandlar vinsten enligt förslaget i förvaltningsberättelsen och beviljar styrelsens ledamöter och verkställande direktörernas ansvarsfrihet för räkenskapsåret.

### Grund för uttalanden

Vi har utfört revisionen enligt god revisions sed i Sverige. Vårt ansvar enligt denna beskrivs närmare i avsnittet Revisorns ansvar. Vi är oberoende i förhållande till National Electric Vehicle Sweden AB enligt god revisors sed i Sverige och har i övrigt fullgjort vårt yrkesetiska ansvar enligt dessa krav.

Vi anser att de revisionsbevis vi har inhämtat är tillräckliga och ändamålsenliga som grund för våra uttalanden.

### Styrelsens och verkställande direktörens ansvar

Det är styrelsen som har ansvaret för förslaget till dispositioner beträffande bolagets vinst eller förlust. Vid förslag till utdelning innefattar detta bland annat en bedömning av om utdelningen är försvarlig med hänsyn till de krav som bolagets verksamhetsart, omfattning och risker ställer på storleken av bolagets egna kapital, konsolideringsbehov, likviditet och ställning i övrigt.

Styrelsen ansvarar för bolagets organisation och förvaltningen av bolagets angelägenheter. Detta innefattar bland annat att fortlöpande bedöma bolagets ekonomiska situation, och att tillse att bolagets organisation är utformad så att bokföringen, medelsförvaltningen och bolagets ekonomiska angelägenheter i övrigt kontrolleras på ett betryggande sätt. Den verkställande direktören ska sköta den löpande förvaltningen enligt styrelsens riktlinjer och anvisningar och bland annat vidta de åtgärder som är nödvändiga för att bolagets bokföring ska fullgöras i överensstämmelse med lag och för att medelsförvaltningen ska skötas på ett betryggande sätt.

### Revisorns ansvar

Vårt mål beträffande revisionen av förvaltningen, och därmed vårt uttalande om ansvarsfrihet, är att inhämta revisionsbevis för att med en rimlig grad av säkerhet kunna bedöma om någon styrelseledamot eller verkställande direktören i något väsentligt avseende:

• företagit någon åtgärd eller gjort sig skyldig till någon försummelse som kan föranleda ersättningsskyldighet mot bolaget

• på något annat sätt handlat i strid med aktiebolagslagen, årsredovisningslagen eller bolagsordningen.

Vårt mål beträffande revisionen av förslaget till dispositioner av bolagets vinst eller förlust, och därmed vårt uttalande om detta, är att med rimlig grad av säkerhet bedöma om förslaget är förenligt med aktiebolagslagen.

Rimlig säkerhet är en hög grad av säkerhet, men ingen garanti för att en revision som utförs enligt god revisions sed i Sverige alltid kommer att upptäcka åtgärder eller försummelser som kan föranleda ersättningsskyldighet mot bolaget, eller att ett förslag till dispositioner av bolagets vinst eller förlust inte är förenligt med aktiebolagslagen.

En ytterligare beskrivning av vårt ansvar för revisionen av förvaltningen finns på Revisorsinspektionens webbplats: [www.revisorsinspektionen.se/revisornsansvar](http://www.revisorsinspektionen.se/revisornsansvar). Denna beskrivning är en del av revisionsberättelsen.



### Anmärkning

Bolaget har ej upprättat koncernredovisning samt hållbarhetsredovisning med hänvisning till att dessa rapporter upprättas av moderbolaget China Evergrande New Energy Vehicle Group Ltd (HK) och att bolaget och dess dotterbolags finansiella rapporter och hållbarhetsredovisning ingår i moderbolagets konsoliderade finansiella rapporter och hållbarhetsredovisning. Vid tidpunkten för avgivandet av National Electric Vehicle Sweden ABs årsredovisning har moderbolaget ännu inte avgett konsoliderade finansiella rapporter eller en hållbarhetsredovisning för räkenskapsåret 2023, varför hänvisning till moderbolagets rapporter därför ej är möjlig. Vi vill därför anmärka på att koncernredovisning och hållbarhetsredovisning ej har upprättats i enlighet med 7:e kapitlet samt 10 § 6 kapitlet i Årsredovisningslagen.

Årsredovisningen har inte upprättats i sådan tid att det varit möjligt att, enligt 7 kap. 10 § aktiebolagslagen, hålla årsstämma inom sex månader efter räkenskapsårets utgång.

Utan att det påverkar våra uttalanden vill vi anmärka på att avdragen skatt, sociala avgifter och mervärdesskatt vid flera tillfällen inte betalats i rätt tid

Göteborg den 10 oktober 2024

PricewaterhouseCoopers AB



Fredrik Göransson  
Auktoriserad revisor